

The background of the entire page is a high-quality photograph of a professional kitchen. In the foreground, a chef's hands are visible, carefully plating a dish on a dark plate. Several Bartscher heat lamps are hanging over the counter, casting a warm, focused light on the food. Steam is rising from the cooking area, adding to the sense of a busy, active kitchen. The overall color palette is warm, with browns, oranges, and greys.

Bartscher
your taste - your tool

150
YEARS

PRODUKTKATALOG 2026

GROSSKÜCHEN-GERÄTE

GARTECHNIK | KÜHLTECHNIK | SPÜLTECHNIK | KLEINGERÄTE

Bartscher



Bartscher
Snackjet





150 Jahre Bartscher – Technik mit Leidenschaft.

Seit 1876 begleiten wir Profis in der Küche – mit praxisnahen Lösungen, verlässlicher Qualität und echtem Verständnis für die Anforderungen im Alltag.

Liebe Partnerinnen und Partner, liebe Kundinnen und Kunden,

150 Jahre Bartscher – das ist für uns ein besonderer Moment, um mit Stolz zurückzublicken und Danke zu sagen: Danke an alle, die Bartscher zu dem gemacht haben, was es heute ist – ein verlässlicher Partner für die professionelle Gastronomie in über 80 Ländern.

Seit 1876 haben wir uns dem Ziel verschrieben, Technik zu entwickeln, die Menschen in der Küche unterstützt – Tag für Tag.

Unsere Produkte stehen für Effizienz, Zuverlässigkeit und Ergebnisse, auf die man sich verlassen kann. Wir stellen Ihnen ein qualitativ hochwertiges und innovatives Sortiment zur Verfügung, mit dem Sie jede Herausforderung in Ihrer Küche meistern können.

Hinter all dem stehen Menschen: Köche, Planer, Händler, Servicetechniker und ein Team, das mit Begeisterung an Lösungen arbeitet, die den Küchenalltag wirklich verbessern.


Unsere Stärke liegt in der Vielfalt: Vom robusten Einstiegsgerät bis zum innovativen Highspeed-Ofen, von unserer intelligenten MDI-Steuerung bis zum leistungsstarken Kaffeevollautomaten. Jedes Produkt trägt das gleiche Versprechen – verlässliche Technik, die zu Ihrem Bedarf passt. Auf unserer Homepage www.bartscher.com finden Sie detaillierte Informationen zu unserem gesamten Sortiment, inklusive Bedienungsanleitungen und umfangreichem Bildmaterial.

Und weil gute Partnerschaft auf Nähe beruht, stehen wir auch künftig an Ihrer Seite: Mit persönlicher Beratung, schneller Lieferfähigkeit und einem Service, der nah am Kunden bleibt.

Denn Erfolg entsteht nicht allein durch Technik, sondern durch Vertrauen, Zusammenarbeit und Menschen, die gemeinsam an Lösungen arbeiten.

Vielen Dank für Ihr Vertrauen und die gute Zusammenarbeit.

Herzlichst,



Michael Wester
Geschäftsführer



WICHTIGE INFORMATIONEN, FORMALE HINWEISE

Die Durchführung der Leistungen erfolgt zu unseren Allgemeinen Geschäftsbedingungen.
Die Angaben der Gerätegewichte verstehen sich ohne Verpackung sowie ohne Transportmittel (Europalette, Einwegpalette).

Technische Änderungen sowie Irrtümer vorbehalten.
Alle Preise in EURO zzgl. gesetzl. MwSt.
Alle Preisangaben stellen lediglich Empfehlungen dar.
Der Wiederverkäufer ist in der Festsetzung seiner Verkaufspreise frei.

REPARATUREN AN KLEINGERÄTEN:

Kleingeräte müssen grundsätzlich zur Reparatur in das Werk geschickt werden bzw. zu Ihrem Fachhandelspartner gebracht werden. Für weitere Fragen stehen Ihnen unsere Vertriebsmitarbeiter gerne zur Verfügung.

Aktuelle Informationen über neue Produkte und Aktionen finden Sie unter:
www.bartscher.com

UNSER SORTIMENT IM ÜBERBLICK

15 - 57
58 - 112
113 - 126
127 - 186
187 - 225
226 - 288
289 - 314
315 - 361
362 - 387
388 - 399
400 - 427
428 - 445
446 - 457

THERMIK-SERIEN

- ▶ Serie 600
- ▶ Serie 650
- ▶ Serie 700
- ▶ Serie 900

GARTECHNIK

- ▶ Heißluftöfen
- ▶ Kochkessel
- ▶ Niedertemperaturgarer
- ▶ Herde
- ▶ Kochstation
- ▶ Salamander
- ▶ High-Speed-Öfen
- ▶ Kombidämpfer
- ▶ Snackpoint
- ▶ Hockerkocher
- ▶ Ladenbacköfen
- ▶ Sous-Vide-Garer
- ▶ Kippbratpfannen
- ▶ Multibräter
- ▶ Wokherde

PIZZA / PASTA

- ▶ Nudelkocher
- ▶ Pasta Maschinen
- ▶ Pizzaofen
- ▶ Teigausrollmaschinen
- ▶ Teigknetmaschinen

SNACK / IMBISS / EVENT

- ▶ Backwarenfritteusen
- ▶ Frittierölfilter
- ▶ Hot-Dog-Geräte
- ▶ Mikrowellen
- ▶ Pommeswärmer
- ▶ Toaster
- ▶ Crêpe-Geräte
- ▶ Gaskocher
- ▶ Induktionskocher
- ▶ Multibräter
- ▶ Popcornmaschinen
- ▶ Waffeleisen
- ▶ Currywurstschneider
- ▶ Griddleplatten
- ▶ Induktionswoks
- ▶ Multipfannen
- ▶ Reiskocher
- ▶ Würstchen-Rollergrills
- ▶ Elektro-Kocher
- ▶ Hähnchengrills
- ▶ Kontaktgrills
- ▶ Paella
- ▶ Slush Maschinen
- ▶ Würstchenwärmer
- ▶ Fritteusen
- ▶ Hot-Dog-Dämpfer
- ▶ Lavasteingrills
- ▶ Pommesschneider
- ▶ Tischbräter
- ▶ Zuckerwattemaschinen

WARMHALTECHNIK / BUFFET

- ▶ Bain Maries
- ▶ Chafing-Dishes
- ▶ Speisewärmer
- ▶ Warmhalteplatten
- ▶ Brennpasten
- ▶ Heiße Theken
- ▶ Suppentöpfe
- ▶ Warmhaltevitriolen
- ▶ Buffetvitriolen
- ▶ Hotpots
- ▶ Tassenwärmer
- ▶ Buffetwagen, warm
- ▶ Schokoladenbrunnen
- ▶ Tellerwärmer
- ▶ Cerealispender
- ▶ Speisenausgabewagen
- ▶ Wärmebrücken

KÜHLTECHNIK

- ▶ Buffetwagen, kalt
- ▶ Eismwürfelbereiter
- ▶ Kühlaufsatzvitriolen
- ▶ Kühlzellen
- ▶ Schockfroster
- ▶ Eisflockenbereiter
- ▶ Fleischreifeschränke
- ▶ Kühl-/Gefrierkombinationen
- ▶ Mini-Kühltsche
- ▶ Tiefkühlschränke
- ▶ Eismaschinen
- ▶ Impulskühler
- ▶ Kühltische
- ▶ Mini-Kühlvitriolen
- ▶ Tiefkühltruhen
- ▶ Eistruhen
- ▶ Kalte Theken
- ▶ Kühltische
- ▶ Pizza-Saladetten
- ▶ Wandkühlregale
- ▶ Eisvitriolen
- ▶ Kuchenvitriolen
- ▶ Kühlvitriolen
- ▶ Saladetten
- ▶ Weinkühlschränke

SPÜLTECHNIK

- ▶ Armaturen
- ▶ Korbtransport-Spülmaschinen
- ▶ Besteckpoliermaschinen
- ▶ Spülkörbe
- ▶ Gläserpoliermaschinen
- ▶ Topf-Spülmaschinen
- ▶ Gläserspülmaschinen
- ▶ Universalspülmaschinen
- ▶ Haubenmaschinen
- ▶ Wasseraufbereitungsanlagen

GETRÄNKE / CAFÉ / BAR

- ▶ Eis-Crusher
- ▶ Heißwasserspender
- ▶ Samowar
- ▶ Entsafter
- ▶ Kaffeemaschinen
- ▶ Teestationen
- ▶ Getränke-Dispenser
- ▶ Kaffeemühlen
- ▶ Wasserfiltersystem
- ▶ Glühweinzapfanlagen
- ▶ Milchaufschäumer
- ▶ Wasserkocher
- ▶ Glühweintöpfe
- ▶ Mixer / Blender
- ▶ Zitruspressen

MÖBEL / EINRICHTUNGEN / OUTDOOR

- ▶ Ascher
- ▶ Spülen / Spülcenter
- ▶ Dunstabzugshauben
- ▶ Terrassenheizer
- ▶ Edelstahlmöbel
- ▶ Tische / Bänke
- ▶ Menütafel
- ▶ Plakatständer

TRANSPORT / LAGERUNG

- ▶ Abräumwagen
- ▶ Regale
- ▶ Servierwagen
- ▶ Transportbehälter

VORBEREITUNG

- ▶ Aufschnittmaschinen
- ▶ Kartoffelschälmaschinen
- ▶ Vakuumiergeräte
- ▶ Cutter
- ▶ Küchenmaschinen
- ▶ Fleischsteaker
- ▶ Küchenwaagen
- ▶ Fleischwölfe
- ▶ Salatschleudern
- ▶ Gemüseschneider
- ▶ Stabmixer

KÜCHENZUBEHÖR

- ▶ Abfalleimer
- ▶ Kochtöpfe
- ▶ Besteckbehälter
- ▶ Messersterilisator
- ▶ Dönermesser
- ▶ Schneidebretter
- ▶ Flambierbrenner
- ▶ Vorratsbehälter
- ▶ Gastronombehälter
- ▶ Zettelhalter

HOTEL-EQUIPMENT / HYGIENE & Co

- ▶ Desinfektionsmittelspender
- ▶ Insektenvernichter
- ▶ Handschuhspender
- ▶ Raumluftreiniger
- ▶ Hotelhaartrockner
- ▶ Reinigungsmittel
- ▶ Hygienesäulen
- ▶ Schuhputzmaschinen
- ▶ Händetrockner
- ▶ Seifenspender

A

Abdeckhauben	301, 395
Abfalleimer	308, 445
Abfalleimerschrank	371
Abräumwagen	393 - 397
Arbeitschränke	371 - 372
Arbeitstische	366 - 369
Armaturen	311
Ascher	387
Aufsatzborde	364 - 365
Aufschnittmaschinen	421 - 423

B

Backbleche	81, 98 - 99
Backtrennspray	99
Backwarenfritteusen	136 - 137
Bain Maries	18, 29, 37, 50, 190
Barkühlschränke	259
Barmixer / Bar-Blender	358 - 360
Besteckbehälter	433 - 434
Besteckpoliermaschinen	312
Besteckwagen	393
Bratpfannen	435
Brennpasten	195
Buffetvitrinen	224 - 225
Buffetwagen, kalt	243 - 245
Buffetwagen, warm	204 - 206

C

Cerealienspender	223
Chafing-Dishes	194 - 198
Crêpe-Geräte	181
Currywurstschneider	169
Cutter	416

D

Desinfektionsmittelspender	449 - 450
Dosenöffner	445
Dönermesser	442
Dörrautomaten	107
Dunstabzugshauben	380 - 383
Durchlaufpizaofen	117

E

Edelstahlmöbel	363 - 375
Eierkocher	189
Eis-Crusher	360 - 361
Eisflockenbereiter	283
Eismaschinen	287
Eistruhen	288
Eisvitrinen	287 - 288
Eiswürfelbereiter	284 - 286
Elektro-Kocher	151 - 152
Elektroherde	16 - 17, 23 - 24, 34 - 36, 47 - 49, 60
Entsafter	356 - 357

F

Fett-Entsorgungsbehälter	129
Flambierbrenner	442
Flaschenkühlschränke	258, 263 - 264
Fleischreifeschränke	276
Fleischsteaker	416
Fleischwölfe	417 - 419
Fritteusen	18 - 19, 28, 40 - 41, 53, 128 - 134
Frittierfettfilter	129
Frittierölfilter	135

G

Gärschränke	86, 106
Gasherde	16 - 17, 23 - 24, 32 - 33, 46 - 47, 59 - 60
Gaskocher	65, 150
Gastronormbehälter	429 - 432
Gemüseschneider	412 - 415
Getränke-Dispenser	353 - 354
Gewürzborde	364
Glaskaraffe	354
Gläserpoliermaschinen	313
Gläserpülmaschinen	290, 294
Glastürenkühlschränke	258, 266 - 268
Glühweintöpfe	350 - 352
Glühweinzapfanlagen	350
Griddleplatten	20, 27, 39, 51, 142 - 144
Griddle-Salamander	144

H

Hähnchengrills	148
Händetrockner	451 - 453
Handschuhspender	448
Handwaschbecken	376
Haubenmaschinen	304 - 308
Heizstrahler	384 - 385
Heiße Aufsatzvitrinen	200
Heiße Theken	200 - 203
Heißluftöfen	78 - 86
Heißwasserspender	343, 346 - 349
Herde	59 - 61
High-Speed-Öfen	75 - 77
Hockerkocher	63 - 65
Hot-Dog-Dämpfer	183
Hot-Dog-Geräte	166 - 167
Hotelhaartrockner	454
Hotpots	188 - 189
Hussen	386
Hygienesäulen	448

I

Impulskühler	262
Induktions-Fritteusen	132
Induktionsherde	24, 36, 49, 61
Induktionskocher	153 - 161
Induktionswoks	25, 162 - 164
Insektenvernichter	455 - 457
Iso-Dispenser	354
Isolierkannen	320 - 321

K

Kaffeekannen	320 - 321
Kaffeemaschinen	316 - 339
Kaffeemühlen	339
Kaffeestationen	321
Kaffeefüllautomaten	324 - 337
Kalte Theken	247 - 250
Kartoffelschälmaschinen	420
Kippbratpfannen	44, 56, 68
Kochkessel	43, 57, 66 - 67
Kochpergament	99, 139
Kochstationen	69 - 71
Kochtöpfe	436 - 437
Kombidämpfer	87 - 99
Kontaktgrills	138 - 141
Korbtransport-Spülmaschinen	309
Kuchenvitrinen	256
Küchenmaschinen	404 - 410
Küchenwaagen	411
Kühl-/Gefrierkombinationen	269 - 271
Kühlaufsatzvitrinen	236, 239 - 242
Kühlschränke	258 - 274

Kühltische	228 - 236
Kühlvitrinen	246 - 247, 257
Kühlzellen	275

L

Ladenbacköfen	100 - 106
Lavasteingrills	19, 26, 38, 52, 145

M

Magnetleiste	439
Mandoline	415
Menütafeln	385
Messerschärfer	443
Messersterilisator	443
Mikrowellen	184 - 186
Milchaufschäumer	322
Mini-Kühltische	227
Mini-Kühlvitrinen	250 - 255
Minibars	258
Mixer / Blender	357 - 360
Multibräter	26, 38, 50, 145
Multiptannen	165

N

Niedertemperaturgarer	98
Nudelkocher	29, 42, 54, 126

P

Paella-Pfannen	149
Papiertuchspender	451
Pasta Maschinen	122 - 125
Pizza-Saladetten	239
Pizza-Schneider	119, 121
Pizzakühltische	236
Pizzaschaufel	119, 121
Pizzaöfen	116 - 121
Plakatständer	385
Pommesschneider	128
Pommeswärmer	28, 41, 135
Popcornmaschinen	183

R

Raumluftreiniger	453
Regale	398 - 399
Reinigungsmittel	447
Reiskocher	170 - 172
Reiswärmer	172
Rostbräter	25

S

Saladetten	237 - 238
Salamander	108 - 112
Salatschleudern	420
Salzstreuer	435
Samoware	344 - 345
Schneidebretter	439 - 441
Schockfroster	283
Schokoladenbrunnen	223
Schokoladendispenser	349
Schokoladenwärmer	191
Schubladenkühler	262
Schuhputzmaschinen	454
Seifenspender	450
Serie 600	16 - 21
Serie 650	23 - 30
Serie 700	32 - 44
Serie 900	46 - 57
Servierwagen	391 - 392
Siebträger-Kaffeemaschinen	338 - 339

Slush Maschinen	182
Snackpoint	72 - 73
Sous-Vide-Garer	107
Speisenausgabewagen	207
Speisenwärmer	191
Spülbecken	30
Spülen / Spülcenter	376 - 379
Spülkörbe	300, 310
Stabmixer	401 - 403
Suppenstation	196
Suppentöpfe	191 - 193
Sushi Bar	239

T

Tassenwärmer	221 - 222
Teestationen	341
Teigausrollmaschinen	116
Teigknetmaschinen	114 - 115
Tellerborde	364
Tellerspender	220
Tellerwärmer	220 - 221
Terrassenheizer	384 - 385
Thermometer	444
Tiefkühlschränke	277 - 281
Tiefkühltische	281
Tiefkühltruhen	282
Tischbräter	146 - 147
Tische / Bänke	386 - 387
Toast-/Überbackgeräte	174
Toaster	173 - 175
Tomatenschneider	415
Topf-Spülmaschinen	302 - 303
Topfhandschuhe	437
Transportbehälter	389 - 390
Transportwagen	393, 396 - 397

U

Universalspülmaschinen	290 - 299
------------------------	-----------

V

Vakuumier-Beutel	427
Vakuumiergeräte	424 - 427
Vorbereitungskühltisch	227
Vorratsbehälter	438

W

Waffeleisen	176 - 180
Wandborde	81, 186
Wandhängeschränke	370
Wandkühlregale	257
Wandregale	363
Wärmebrücken	209 - 213
Wärmelampen	208
Wärmeschränke	221, 373 - 375
Warmhalteplatten	214 - 219
Warmhaltevitrinen	199
Wasseraufbereitungsanlagen	313 - 314
Wasserfiltersystem	340
Wasserkocher	341 - 343
Weinkühler	261
Weinkühlschränke	260 - 261
Wokherde	62
Wokpfannen	62, 163, 435
Würstchen-Rollergrills	168
Würstchenwärmer	168

Z

Zettelhalter	433
Zitruspressen	355
Zuckerwattemaschinen	182



DIE MARKE BARTSCHER

Technik für Menschen mit Leidenschaft.

Seit 1876 steht Bartscher für Verlässlichkeit, Partnerschaft und die Begeisterung für Gastronomie. Wir entwickeln Technik für Menschen, die täglich alles geben, damit Genuss gelingt.

Bartscher ist mehr als ein Hersteller professioneller Küchentechnik. Wir sind Teil einer Branche, die von Leidenschaft, Tempo und Präzision lebt – und genau dafür entwickeln wir unsere Lösungen.

Hinter jedem Bartscher Produkt, jeder Zeichnung und jedem Service stehen Menschen, die mitdenken und Verantwortung übernehmen.

Von unserem Hauptsitz in Salzkotten und über unsere Niederlassungen in der ganzen Welt betreuen wir Händler, Planer und Gastronomen – alle mit einem gemeinsamen Ziel: Eine Küche, die funktioniert.

Ausstellungs- & Schulungszentren



...and the
WINNER
is



INNOVATION, QUALITÄT UND KUNDENNÄHE

zahlen sich aus.

Das sehen auch unabhängige Jurys so, die uns mit zahlreichen Auszeichnungen prämiieren.

Seit 2012 werden wir jährlich mit dem „Best of Market“-Leserpreis geehrt – einem Award, über den Fachhändler und Gastronomen entscheiden.

Darüber hinaus wurde Bartscher vom Plus X Award mehrfach prämiert:

Beste Marke des Jahres 2025

PLUS X AWARD

Beste Marke des Jahres 2025 in der Kategorie Großküchentechnik. Die Jury begründet die Auszeichnung mit der hohen Qualität, Innovation, Energieeffizienz und Nachhaltigkeit der Produkte sowie deren benutzerfreundliche Integration in professionelle Küchenumgebungen.



Höchste Kundenzufriedenheit 2025

PLUS X AWARD

"Es werden die Unternehmen ermittelt, die aus Sicht dieser Verbraucher ihre Versprechen halten, qualitativ hochwertige Produkte sowie einen guten Service bieten. Sie haben sich die Auszeichnung für die höchste Kundenzufriedenheit verdient!"



Beliebte Marke 2024

DIPMB

Grundlage war der sogenannte Beliebtheits-Index, bei dem durch umfassende Online-Marktforschung Millionen von Datenpunkten aus sozialen Netzwerken und Internetquellen analysiert wurden. Sowohl positive als auch negative Erwähnungen flossen in die Bewertung ein.





PROJEKTGESCHÄFT

Planung mit System

Ob Neubau, Umbau oder Erweiterung – erfolgreiche Küchenprojekte entstehen, wenn Erfahrung, ausgereifte Technik und bedarfsgerechte Planung perfekt ineinandergreifen. Deshalb verstehen wir unser Projektmanagement als Dienstleistung, die weit über die reine Projektplanung hinausgeht.

Unser spezialisiertes Team begleitet Sie in jeder Phase – von der Bedarfsanalyse über die Konzeptentwicklung bis zur Installation. Wir hören zu, beraten auf Augenhöhe und liefern Lösungen, die wirtschaftlich, funktional und praxistauglich sind.

Mit detaillierten 2D- und 3D-Daten (im IFC-Format) stellen wir Ihnen Planungsdaten zur Verfügung, die sich mühelos in gängige CAD-Systeme importieren lassen. So ermöglichen wir Ihnen eine realistische Visualisierung Ihrer Küchenplanung.

Planungssicherheit und Transparenz – vom ersten Entwurf bis zur fertigen Küche.

Unsere Leistungen im Überblick:

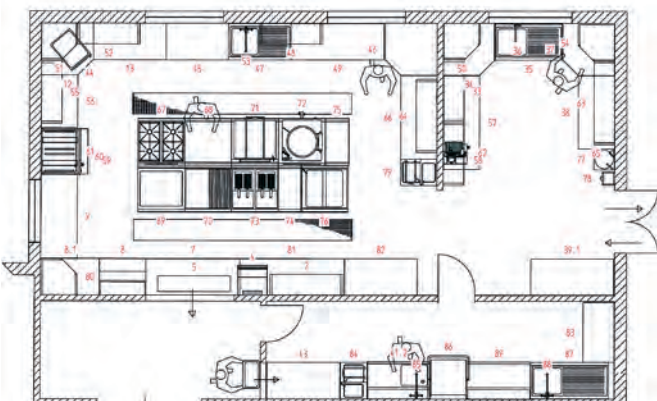
- ✓ Fachwissen zur Installation, Wartung und Reinigung
- ✓ Individuelle Beratung und Konzeptentwicklung
- ✓ Installationsplanung
- ✓ Erstellung von Leistungsverzeichnissen
- ✓ Persönliche Betreuung durch unseren Innen- und Außendienst

So entstehen Küchen, die in Funktion und Ablauf perfekt abgestimmt sind – vom ersten Entwurf bis zur Inbetriebnahme.

Partnerschaft, die trägt

Wir verstehen uns nicht nur als Lieferant, sondern als Ihren Projektpartner auf Augenhöhe.

Dank kurzer Wege, technischer Kompetenz und hoher Verfügbarkeit schaffen wir Lösungen, auf die Sie sich verlassen können – gestern, heute und selbstverständlich auch bei Ihrem nächsten Projekt.



Projektreferenzen

bartscher.com/de/projektreferenzen



MESSEN & SCHULUNGEN

Wissen teilen. Service leben. Partnerschaft gestalten.

Erfolg entsteht dort, wo Menschen ihr Wissen teilen und sich gegenseitig unterstützen. Darum begleitet Bartscher seine Partner mit praxisnahen Schulungen, direkter Kommunikation und persönlichem Service.

Schulungen, die weiterbringen

Ob Techniker, Fachhändler oder Servicemitarbeiter – wer unsere Produkte kennt, kann sie besser einsetzen, warten und verkaufen.

Darum bieten wir Schulungen an, die Wissen in Praxis verwandeln. In unseren modern ausgestatteten Trainingsräumen oder per Livestream vermitteln unsere Trainer das, was im Alltag zählt:

- ✓ Fachwissen zur Installation, Wartung und Reinigung
- ✓ Hintergrundinformationen zu neuen Produktlinien
- ✓ Verkaufsargumente für erfolgreiche Kundengespräche

Alle Inhalte sind praxisnah, kompakt und aktuell – entwickelt von Profis für Profis.

So bleibt Ihr Team technisch auf dem neuesten Stand und Ihr Service jederzeit zuverlässig.

Messekalender

1	28. - 29.	FFCR, Stockholm
2	02. - 03. 07. - 11.	NORD GASTRO & HOTEL, Husum INTERGASTRA, Stuttgart
3	10. - 12. 13. - 17.	EUROGASTRO, Warschau INTERNORGA, Hamburg
4	21. - 24.	FHA HoReCa, Singapur
9	15. - 17.	COFFEE EUROPE EXPO, Warschau
10	15. - 17. 02. - 05.	GUEXT, Madrid EQUIPHOTEL, Paris
11	03. - 05. 04. - 06. 07. - 10.	GULFHOST, Dubai HORECA, Krakau ALLES FÜR DEN GAST, Salzburg



Schulungstermine

bartscher.com/de/schulungstermine



Messetermine

bartscher.com/de/messetermine



IM DIALOG MIT PROFIS

Wir glauben, dass starke Partnerschaften vom Austausch leben. Darum stehen wir mit unseren Kunden in ständigem Kontakt – ob digital, telefonisch oder persönlich.

Mit dem **Bartscher Newsletter** bleiben Sie immer auf dem Laufenden: Über Produktneuheiten, Branchentrends und exklusive Angebote.

Über das **Feedback-Portal** können Sie uns direkt Ihre Erfahrungen oder Anregungen mitteilen, die wir in unsere Produktentwicklung einfließen lassen.

Ein persönliches Gespräch, ein Blick auf neue Geräte, ein gemeinsamer Gedanke – daraus entstehen oft die besten Ideen.



Newsletter abonnieren
bartscher.com/de/newsletter



Feedback geben
bartscher.com/de/feedback

VERANTWORTUNG & NACHHALTIGKEIT LEBEN

Verantwortung übernehmen – heute und morgen.

Nachhaltigkeit beginnt für uns nicht bei Zertifikaten, sondern bei der täglichen Arbeit. Wir entwickeln Technik, die bleibt – effizient, langlebig und verantwortungsvoll hergestellt.

Wir bei Bartscher sind der Meinung, dass echte Nachhaltigkeit durch viele kleine Entscheidungen entsteht. In der Auswahl langlebiger Materialien und in effizienten Produktionsprozessen. Aber auch durch die Entwicklung von Geräten, die Energie sparen und sich leicht instand halten lassen.

Unsere Verantwortung endet nicht beim Produkt. Sie umfasst auch die Verpackung, die Logistik und die Zusammenarbeit mit Partnern, die unsere Werte teilen.

So schaffen wir Technik, die ökologisch und ökonomisch überzeugt – und gleichzeitig zuverlässig bleibt.

Unsere Leitprinzipien:

- ✓ **Langlebigkeit:** Robust konstruiert für viele Jahre Einsatz in der Profiküche.
- ✓ **Effizienz:** Ressourcen schonen durch intelligente Steuerung und sparsamen Verbrauch.
- ✓ **Verantwortung:** Faire Prozesse und nachhaltige Materialien entlang der Lieferkette.

Nachhaltigkeit bedeutet für uns, Zukunftsfähigkeit zu sichern – für unsere Kunden, unsere Mitarbeitenden und die Gastronomie, die wir lieben.

Bartscher...
weil Verantwortung die beste Investition in die Zukunft ist.



UNSERE PIKTOGRAMME

Unsere Symbole bieten eine schnelle Orientierung über die Funktionen und Eigenschaften unserer Produkte.



CHROMNICKELSTAHL 18/10



CHROMNICKELSTAHL



EDELSTAHL



ELEKTRO-ANSCHLUSS



GAS-ANSCHLUSS



ELEKTROPLATTE



GLASKERAMIK-KOCHPLATTE



INDUKTIONS-KOCHPLATTE



INHALT / FÜLLMENGE



LEISTUNG IN KW



LEISTUNG IN WATT



MAX. TEMPERATUR



GESAMT TRAGFÄHIGKEIT



BPA-FREI



STAPELBAR



GEEIGNET FÜR ÖFEN



NICHT GEEIGNET FÜR ÖFEN



GEEIGNET FÜR SPÜLMASCHINEN



NICHT GEEIGNET FÜR SPÜLMASCHINEN



GEEIGNET FÜR MIKROWELLEN



NICHT GEEIGNET FÜR MIKROWELLEN



LEBENSMITTEL KONFORM



EINFACHE MONTAGE



NUR ZUR VERWENDUNG IM INNENBEREICH



NUR ZUR VERWENDUNG IM AUSSENBEREICH



ZUR VERWENDUNG IM INNEN- & AUSSENBEREICH



FESTWASSERANSCHLUSS



SERVICE VOR ORT (Nur innerhalb Deutschland)

THERMIK-SERIEN

Wärmstens zu empfehlen: unsere Thermik-Geräte.
In dieser Rubrik finden Sie alles, was Sie für eine
perfekte Zubereitung Ihrer Speisen benötigen.





Serie 600 - Die Perfektion der Kompaktheit

Tauchen Sie ein in die Welt der Effizienz mit unserer "Serie 600". Mit einer Bautiefe von 600 mm und aus hochwertigem CNS 18/10-Material gefertigt, bieten diese Geräte nicht nur Platzersparnis, sondern auch Langlebigkeit und Hygiene. Die Geräte lassen sich perfekt miteinander verbinden und ermöglichen eine individuelle Küchengestaltung. Ideal für Imbissbetriebe, Snackgeschäfte oder Food-Trucks, die auf kompakte Bauweise setzen.

Die Verbindung der Geräte in der Serie 600 wird durch innovative Klemmstege realisiert. Diese speziell entwickelten Stege gewährleisten eine sichere und stabile Verbindung zwischen den einzelnen Geräten. Durch das einfache Stecksystem lassen sich die Geräte mühelos miteinander kombinieren, wodurch eine flexible Anordnung und Anpassung an die individuellen Bedürfnisse Ihrer Küche ermöglicht wird.

Mit der Serie 600 und der Verbindungstechnologie durch Klemmstege bieten wir nicht nur kompakte und leistungsstarke Kochgeräte, sondern auch die Flexibilität, Ihre Küche nach Ihren individuellen Anforderungen zu gestalten. Tauchen Sie ein in eine Welt der Effizienz und Gestaltungsfreiheit mit unserer Serie 600.

Fordern Sie gerne eine individuelle Beratung der Seriengeräte bei uns an.



► Aufsatzgeräte
Höhe ohne Kamin 290 mm
Höhe mit Kamin 425 mm



► 3,5 kW Brenner
► 6,0 kW Brenner



► Geräteverbindung mit Klemmstege



► Aufsatzhauben für Serie 600
auf Anfrage lieferbar

Elektroherd 600, B600, 4PL, EB



- Anzahl Kochstellen
- Backofen-Art
- Backofen-Funktionen



- Backofen-Volumen
- Temperaturbereich
- Backofen-Anschlusswert
- Inklusive

4
Elektro
Umluft
Grill
Ober- /Unterhitze
58 Liter
50 °C bis 250 °C
2,2 kW
1 Rost
1 Backblech



132870



1315563

- Gas-Art: Flüssiggas (50 mbar), Erdgasdüsen H (20 mbar) und L (20 mbar) sind beigelegt

	Verteilung Kochstellen	Anschlusswert	Maße	Gewicht	Art.-Nr.	UVP*	GTIN
 Elektroherd 600, B600, 4PL, EB	4 x 2 kW	10,2 kW 400 V 50 Hz	B 600 mm T 600 mm H 900 mm	58 kg	131764	2.798,- €	4015613547527
 Elektroherd B600, 4Felder, EBO	2 x 2,5 kW 1 x 1,8 kW 1 x 1,2 kW	10,2 kW 400 V 50 Hz	B 600 mm T 600 mm H 900 mm	58 kg	132870	4.149,- €	4015613547534
 Gasherd 600, B600, 4FL, EBO	2 x 3,5 kW 2 x 6 kW	19 kW	B 600 mm T 600 mm H 985 mm	63,3 kg	1315563	3.149,- €	4015613547510



Zubehör

Backblech MF6430

- Maße: B 442 x T 362 x H 33 mm
- Gewicht: 1 kg
- GTIN: 4015613702148

206203

UVP* 49,- €

Backofenrost 442x373x26

- Maße: B 442 x T 373 x H 26 mm
- Gewicht: 0,89 kg
- GTIN: 4015613769073

132648

UVP* 55,- €



► Reinigungsmittel
Katalogseite 447

Gasherd 600, 2FL



• Pilotflamme

• Gas-Art



Ja

Flüssiggas (50 mbar)

Erdgasdüsen H (20 mbar) und L (20 mbar)
sind beigelegt

	Anzahl Kochstellen	Verteilung Kochstellen	Anschlusswert	Maße	Gewicht	Art.-Nr.	UVP*	GTIN
Gasherd 600, 2FL	2	1 x 3,5 kW 1 x 6 kW	9,5 kW	B 400 mm T 600 mm H 290 mm	19,5 kg	1317433	1.159,- €	4015613547541
Gasherd 600, B600, 4FL, TG	4	2 x 3,5 kW 2 x 6 kW	19 kW	B 600 mm T 600 mm H 290 mm	30,3 kg	1317463	1.809,- €	4015613547558



Elektroherd 600 2PLTG



• Art der Kochstellen

• Größe Kochstellen



Blitzkochplatten

Ø 180 mm

	Anzahl Kochstellen	Verteilung Kochstellen	Anschlusswert	Maße	Gewicht	Art.-Nr.	UVP*	GTIN
Elektroherd 600 2PLTG	2	2 x 2 kW	4 kW 400 V 50 Hz	B 400 mm T 600 mm H 290 mm	15,2 kg	131723	849,- €	4015613690094
Elektroherd 600, B600, 4PL, TG	4	4 x 2 kW	8 kW 400 V 50 Hz	B 600 mm T 600 mm H 290 mm	29,6 kg	131734	1.398,- €	4015613310008



Elektroherd 600, 2 Felder, TG



• Art der Kochstellen

• Material Kochfläche



Glaskeramik

Glas

	Anzahl Kochstellen	Verteilung Kochstellen	Anschlusswert	Maße	Gewicht	Art.-Nr.	UVP*	GTIN
Elektroherd 600, 2 Felder, TG	2	1 x 2,5 kW 1 x 1,8 kW	4,3 kW 400 V 50/60 Hz	B 400 mm T 600 mm H 290 mm	17 kg	131800	1.829,- €	4015613418193
Elektroherd 600, 4 Felder, TG	4	2 x 2,5 kW 1 x 1,8 kW 1 x 1,2 kW	8 kW 400 V 50/60 Hz	B 600 mm T 600 mm H 290 mm	25 kg	131850	2.929,- €	4015613418209



Bain Marie 600, B400, TG



- Anzahl Becken 1
- Tiefe GN-Behälter max. 150 mm
- Temperaturbereich 30 °C bis 85 °C
- Wasserablaufhahn Ja
- Nicht im Lieferumfang enthalten GN-Behälter Zwischenstege

	Beckengröße, GN-Format	Anschlusswert	Maße	Gewicht	Art.-Nr.	UVP*	GTIN
Bain Marie 600, B400, TG	3 x 1/4 GN	1,4 kW 230 V 50 Hz	B 400 mm T 600 mm H 290 mm	17,6 kg	131760	1.319,- €	4015613310084
Elektro- Wasserbad	1 x 1/1 GN	2,8 kW 230 V 50 Hz	B 600 mm T 600 mm H 290 mm	28 kg	131770	1.719,- €	4015613310091
	2 x 1/4 GN						



Fritteuse 600, B400, 6L



- Fettablasshahn Ja

	Anzahl Becken	Becken- inhalt	Anzahl Körbe	Anschlusswert	Maße	Gewicht	Art.-Nr.	UVP*	GTIN
Fritteuse 600, B400, 6L	1	6 Liter	1	3,3 kW 230 V 50 Hz	B 400 mm T 600 mm H 290 mm	17,8 kg	131306	1.429,- €	4015613309699
Fritteuse 600, B600, 2x6L	2	6 Liter	2	6,6 kW 400 V 50/60 Hz	B 600 mm T 600 mm H 290 mm	29 kg	131413	2.559,- €	4015613433264
Fritteuse 600, B400, 8L	1	8 Liter	1	6,3 kW 400 V 50 Hz	B 400 mm T 600 mm H 290 mm	21 kg	131415	1.949,- €	4015613433240
Fritteuse 600, B600, 2x8L	2	8 Liter	3 (1 x groß, 2 x klein)	12,6 kW 400 V 50 Hz	B 600 mm T 600 mm H 290 mm	34 kg	131425	3.249,- €	4015613433257



Zubehör

Ersatzkorb Fritteuse 600, 6L

- Maße Korb: B 190 x T 270 x H 120 mm
- Maße: B 195 x T 490 x H 203 mm
- Gewicht: 0,75 kg
- GTIN: 4015613658681

131308

UVP* 94,- €

Ersatzkorb Fritteuse 600, 8L, kl.

- Maße Korb: B 110 x T 280 x H 100 mm
- Maße: B 111 x T 505 x H 203 mm
- Gewicht: 0,62 kg
- GTIN: 4015613658704

131418

UVP* 91,- €

Ersatzkorb Fritteuse 600, 8L, gr.

- Maße Korb: B 225 x T 275 x H 100 mm
- Maße: B 228 x T 495 x H 205 mm
- Gewicht: 0,81 kg
- GTIN: 4015613658711

131419

UVP* 99,- €

Fritteuse Gas 600, B400, 1x8L



- Beckeninhalt
- Fettablasshahn
- Gas-Art

8 Liter
Ja
Flüssiggas
Erdgasdüsen sind beigelegt

	Anzahl Becken	Anzahl Körbe	Anschlusswert	Maße	Gewicht	Art.-Nr.	UVP*	GTIN
Fritteuse Gas 600, B400, 1x8L	1	1	6,7 kW	B 400 mm T 600 mm H 290 mm	25 kg	1315113	2.498,- €	4015613433028
Fritteuse Gas 600, B600, 2x8L	2	3 (1 x groß, 2 x klein)	13,4 kW	B 600 mm T 600 mm H 290 mm	42 kg	1315213	4.259,- €	4015613433271



Zubehör

Ersatzkorb Fritteuse 600, 8L, kl.

- Maße Korb: B 115 x T 290 x H 120 mm
- Maße: B 140 x T 520 x H 241 mm
- Gewicht: 0,69 kg
- GTIN: 4015613658728

131514

UVP* 75,- €

Ersatzkorb Fritteuse 600, 8L, gr.

- Maße Korb: B 227 x T 290 x H 120 mm
- Maße: B 228 x T 545 x H 232 mm
- Gewicht: 0,99 kg
- GTIN: 4015613658735

131515

UVP* 99,- €



► Fett-Entsorgungsbehälter
Frittierölfilter
Katalogseite 129, 135

Arbeitselement 600, B400, SL



- Anzahl Schubladen

1

	Maße Schublade	Maße	Gewicht	Art.-Nr.	UVP*	GTIN
Arbeitselement 600, B400, SL	B 320 mm T 480 mm H 180 mm	B 400 mm T 600 mm H 290 mm	28 kg	131905	779,- €	4015613548005
Arbeitselement 600, B600, SL	B 520 mm T 480 mm H 180 mm	B 600 mm T 600 mm H 290 mm	30 kg	131915	959,- €	4015613548012

Lavasteingrill, Gas, 600, B600



- Grillrost-Art
- Grillrost höhenverstellbar
- Zünd-Art
- Gas-Art

V-Rost (für Fleisch)
Ja
Piezo-Zündung
Flüssiggas
Erdgasdüsen sind beigelegt
Lavasteine zur Erstbefüllung
7,3 kW
B 600 x T 600 x H 290 mm
49 kg

Lavasteine 7kg

- Maße: B 310 x T 310 x H 95 mm
- Gewicht: 7 kg
- GTIN: 4015613182049



100611

UVP* 59,- €

1317003

UVP* 2.749,- €

GTIN 4015613309972



Griddleplatte 600, B400, glatt



- Material Bratfläche
- Eigenschaften



Spezialstahl, hartverchromt
Fettauffangbehälter



- Gas-Art: Flüssiggas
Erdgasdüsen sind beigelegt

	Ausführung Bratfläche	Maße Bratfläche	Anschlusswert	Maße	Gewicht	Art.-Nr.	UVP*	GTIN
Griddleplatte 600, B400, glatt 	Glatt	B 390 mm T 440 mm	3,6 kW 230 V 50 Hz	B 400 mm T 600 mm H 290 mm	29,2 kg	132115	2.298,- €	4015613547572
Griddleplatte 600, B600, glatt, HV 	Glatt	B 590 mm T 440 mm	7,2 kW 400 V 50 Hz	B 600 mm T 600 mm H 290 mm	47 kg	132125	2.829,- €	4015613547589
Griddleplatte 600, B600, 1/2-1/2 	1/2 glatt, 1/2 gerillt	B 590 mm T 440 mm	7,2 kW 400 V 50 Hz	B 600 mm T 600 mm H 290 mm	45 kg	132255	2.439,- €	4015613547596
Griddleplatte Gas 600, B400 glatt 	Glatt	B 390 mm T 440 mm	4,6 kW	B 400 mm T 600 mm H 290 mm	33,2 kg	1311413	2.539,- €	4015613547602
Griddleplatte Gas 600, B600, glatt 	Glatt	B 590 mm T 440 mm	7,6 kW	B 600 mm T 600 mm H 290 mm	44,5 kg	1311813	2.998,- €	4015613547619



Zubehör

Verschluss-Stopfen

- Material: Kunststoff
- Durchmesser: 40 mm
- Maße: B 40 x T 40 x H 50 mm
- Gewicht: 0,07 kg
- GTIN: 4015613632384



132257

UVP* 86,- €

Kombi-Kratzer, gerade Klinge

- Ausgelegt für: Stahlplatten, Roste
- Eigenschaften: Klinge austauschbar
- Maße: B 110 x T 210 x H 30 mm
- Gewicht: 0,2 kg
- GTIN: 4015613605500



529712

UVP* 16,- €

Ersatzklinge Kombi-Kratzer

- Maße: B 10 x T 99 x H 1 mm
- Gewicht: 0,004 kg
- GTIN: 4015613658377



529723

UVP* 3,50 €

Unterbau 600, B400, 2 SL


CNS
18/10

• Füße höhenverstellbar

Ja



	Unterbau-Art	Maße	Gewicht	Art.-Nr.	UVP*	GTIN
Unterbau 600, B400, 2 SL	Schubladen	B 400 mm T 550 mm H 580 mm	21 kg	131954	1.119,- €	4015613310190
Unterbau offen, 600, B400, ZB, CNS	Offen	B 400 mm T 550 mm H 580 mm	13,5 kg	131924	498,- €	4015613310138
Unterbau offen, 600, B600, ZB, CNS	Offen	B 600 mm T 550 mm H 580 mm	16 kg	131926	549,- €	4015613310145
Unterbau offen, 600, B800, ZB, CNS	Offen	B 800 mm T 550 mm H 580 mm	19 kg	131925	689,- €	4015613548067
Unterbau 600, B400, 1T, ZB	Flügeltür	B 400 mm T 550 mm H 580 mm	16 kg	131944	709,- €	4015613310169
Unterbau 600, B600, 1T, ZB	Flügeltür	B 600 mm T 550 mm H 580 mm	20 kg	131946	909,- €	4015613310176
Unterbau 600, B1000, 1T, ZB	Flügeltür	B 1.000 mm T 550 mm H 580 mm	29 kg	131940	1.109,- €	4015613310183



Zubehör

Geräteverbindungsleiste

- Material: CNS 18/10
- Maße: B 5 x T 530 x H 15 mm
- Gewicht: 0,13 kg
- GTIN: 4015613323787

132060

UVP* 41,- €



Serie 650: Die Vielseitigkeit neu definiert

Die Geräte der Kochgeräte-Serie 650 zeichnen sich nicht nur durch ihre Bautiefe von 650 mm und das robuste CNS 18/10-Material aus, sondern bieten auch eine herausragende Flexibilität bei der Verbindung der einzelnen Geräte durch spezielle Klemmstege. Diese Verbindungstechnologie ermöglicht eine perfekte Integration der verschiedenen Module, was eine individuelle Anpassung an die Bedürfnisse jeder Küche erleichtert.

Besonders hervorzuheben ist die große Fritteuse, die in dieser Serie enthalten ist. Mit ihrer großzügigen Kapazität ist sie ideal für Imbissbetriebe und Snackgeschäfte, die eine effiziente Zubereitung von frittierten Speisen benötigen. Die leistungsstarke Griddleplatte ist ein weiteres Highlight dieser Serie, die perfekt auf die Bedürfnisse von Gastronomiebetrieben zugeschnitten ist. Ihre hohe Leistungsfähigkeit und Langlebigkeit machen sie zur idealen Wahl für professionelle Küchen, in denen Funktionalität und Robustheit eine zentrale Rolle spielen.

Ein weiterer Vorteil ist, dass die Kochgeräte der Serie 650 immer am Lager verfügbar sind. Diese Verfügbarkeit ermöglicht es Kunden, ihre Küchenausstattung schnell zu erweitern oder zu ersetzen, ohne lange Lieferzeiten in Kauf nehmen zu müssen. Dieser Aspekt unterstreicht die Praktikabilität und Zuverlässigkeit der Serie 650, die somit nicht nur höchsten Qualitätsstandards entspricht, sondern auch eine effiziente und reibungslose Betriebsabwicklung in der Gastronomie sicherstellt.

Fordern Sie gerne eine individuelle Beratung der Seriengeräte bei uns an.



► Aufsatzgeräte
Höhe ohne Kamin 295 mm
Höhe mit Kamin 485 mm



► Elektro-Fritteuse mit
herausschwenkbarem Heizelement



► Geräteverbindung mit Klemmstegen



► Aufsatzhauben für Serie 650
auf Anfrage lieferbar

Elektroherd 650, B700, 4PL, EB



- Anzahl Kochstellen
- Backofen-Art
- Backofen-Funktionen



- Gastronorm
- Temperaturbereich
- Inklusive

- Maße

4
Elektro
Umluft
Ober- /Unterhitze mit Grillfunktion
1/1 GN
110 °C bis 280 °C
1 Rost
1 Backblech
B 700 x T 650 x H 870 mm



- Gasbrenner: Zweikreisbrenner
- Pilotflamme
- Zünd-Art: Manuelle Zündung
- Gas-Art: Flüssiggas (50 mbar), Erdgasdüsen H (20 mbar) und L (20 mbar) sind beigelegt

	Verteilung Kochstellen	Backofen- Anschlusswert	Anschlusswert	Gewicht	Art.-Nr.	UVP*	GTIN
Elektroherd 650, B700, 4PL, EB 	2 x 2,6 kW 2 x 1,5 kW	4,3 kW	12,4 kW 400 V 50/60 Hz	70 kg	115058	3.898,- €	4015613548791
Elektroherd 650, B700, 4Felder, EBO 	2 x 2,5 kW 1 x 1,8 kW 1 x 1,2 kW	4,2 kW	12,2 kW 400 V 50/60 Hz	64 kg	115059	4.998,- €	4015613548814
Gasherd 650, B700, 4FL, EBO 	2 x 3,85 kW 2 x 5,7 kW	4,2 kW	19,1 kW	64,2 kg	1151243	4.839,- €	4015613811239



Zubehör

Backblech Serie 650

- Maße: B 530 x T 490 x H 35 mm
- Gewicht: 2,2 kg
- GTIN: 4015613559339

115805

UVP* 189,- €

Backofenrost 650

- Maße: B 530 x T 490 x H 47 mm
- Gewicht: 1,7 kg
- GTIN: 4015613559322

105804

UVP* 119,- €



► Reinigungsmittel
Katalogseite 447

Gasherd 650, 2FL, TG



- Pilotflamme



- Zünd-Art

- Gas-Art



- Maße

Ja

Manuelle Zündung

Flüssiggas (50 mbar)

Erdgasdüsen H (20 mbar) und L (20 mbar)

sind beigelegt

B x T x H mm

	Anzahl Kochstellen	Verteilung Kochstellen	Anschlusswert	Maße	Gewicht	Art.-Nr.	UVP*	GTIN
Gasherd 650, 2FL, TG	2	1 x 3,85 kW 1 x 5,7 kW	9,55 kW	B 400 mm T 650 mm H 295 mm	18,5 kg	1151123	1.515,- €	4015613811222
Gasherd 650, 4FL, TG	4	2 x 3,85 kW 2 x 5,7 kW	19,1 kW	B 800 mm T 650 mm H 295 mm	33,4 kg	1151133	2.369,- €	4015613800165



Elektroherd 650, B400, 2PL, TG



- Geräteanschluss

3 NAC



	Anzahl Kochstellen	Verteilung Kochstellen	Anschlusswert	Maße	Gewicht	Art.-Nr.	UVP*	GTIN
Elektroherd 650, B400, 2PL, TG	2	1 x 2,6 kW 1 x 1,5 kW	4,1 kW 400 V 50/60 Hz	B 400 mm T 650 mm H 295 mm	17,4 kg	115005	1.198,- €	4015613548937
Elektroherd 650, B700, 4PL, TG	4	2 x 2,6 kW 2 x 1,5 kW	8,2 kW 400 V 50/60 Hz	B 700 mm T 650 mm H 295 mm	30,6 kg	115007	1.798,- €	4015613548944



Induktionsherd 1 FL, 650, B400



- Art der Kochstellen



- Material Kochfläche



- Größe Kochstellen



- Geräteanschluss

Induktion

Glas

Ø 220 mm

3 NAC

	Anzahl Kochstellen	Verteilung Kochstellen	Anschlusswert	Maße	Gewicht	Art.-Nr.	UVP*	GTIN
Induktionsherd 1 FL, 650, B400	1	1 x 5 kW	5 kW 400 V 50 Hz	B 400 mm T 650 mm H 295 mm	24 kg	115090	5.998,- €	4015613548951
Induktionsherd 2 FL, 650, B700	2	2 x 5 kW	10 kW 400 V 50 Hz	B 700 mm T 650 mm H 295 mm	42,6 kg	115095	10.498,- €	4015613548968



Induktionswok 650, B400, 5kW



- Art der Kochstellen
- Material Kochmulde
- Durchmesser Kochmulde
- Leistung Kochstelle(n) max.
- Anschlusswert
- Geräteanschluss
- Maße
- Gewicht



Induktion
Glaskeramik
300 mm
5 kW
5 kW | 400 V | 50 Hz
3 NAC
B 400 x T 650 x H 295 mm
24,2 kg

115099

UVP* 6.698,- €

GTIN 4015613548975



Elektro-Bratpfanne 650, 12,5L, B400



- Material Pfanne
- Inhalt
- Anschlusswert
- Geräteanschluss
- Maße
- Gewicht



Edelstahl
12,5 Liter
3,9 kW | 400 V | 50/60 Hz
3 NAC
B 400 x T 650 x H 295 mm
22,7 kg

115245

UVP* 2.498,- €

GTIN 4015613549033



Rostbräter 650, B400, TG



- Fettauffangbehälter
- Geräteanschluss



Ja
3 NAC



► Anzahl Heizzonen: 2

	Maße Bratfläche	Anschlusswert	Maße	Gewicht	Art.-Nr.	UVP*	GTIN
Rostbräter 650, B400, TG	B 250 mm T 420 mm	4,08 kW 400 V 50/60 Hz	B 400 mm T 650 mm H 295 mm	21,8 kg	115137	3.098,- €	4015613549002
Rostbräter 650, B800, TG	B 540 mm T 420 mm	8,16 kW 400 V 50/60 Hz	B 800 mm T 650 mm H 295 mm	35 kg	115141	4.498,- €	4015613632438



Multibräter 650, B400, UO



- Material Tiegel
- Anzahl Heizzonen
- Fettablasshahn
- Unterbau-Art
- Inklusive
- Geräteanschluss

CNS 18/10

1

Ja

Offen

1 Auffangschale 1/1 GN, 150 mm tief

3 NAC

	Inhalt	Anschlusswert	Maße	Gewicht	Art.-Nr.	UVP*	GTIN
Multibräter 650, B400, UO	13 Liter	4 kW 400 V 50/60 Hz	B 400 mm T 650 mm H 870 mm	41 kg	115155	4.098,- €	4015613549187
Multibräter 650, B600, UO	21 Liter	8,1 kW 400 V 50/60 Hz	B 600 mm T 650 mm H 870 mm	45 kg	115157	4.949,- €	4015613549194



Lavasteingrill, Gas 650, B400



- Anzahl Grillflächen
- Grillrost höhenverstellbar
- Zünd-Art
- Gas-Art
- Inklusive

1

Nein

Piezo-Zündung

Flüssiggas

Erdgasdüsen sind beigelegt

Lavasteine zur Erstbefüllung



► Anzahl Heizzonen: 2

	Maße Grillfläche	Anschlusswert	Maße	Gewicht	Art.-Nr.	UVP*	GTIN
Lavasteingrill, Gas 650, B400	B 330 mm T 580 mm	7 kW	B 400 mm T 650 mm H 295 mm	36 kg	1151583	2.549,- €	4015613549040
Lavasteingrill, Gas 650, B800	B 660 mm T 580 mm	14 kW	B 800 mm T 650 mm H 295 mm	69,2 kg	1151593	3.498,- €	4015613549057



Zubehör

V-Rost LVG650Snack

- Material: Edelstahl
- Grillrost-Art: V-Rost (für Fleisch)
- Maße Grillfläche: B 325 x T 500 mm
- Wichtiger Hinweis: Für den Lavasteingrill Serie 650 Snack (Breite 800 mm) werden 2 Roste benötigt
- Maße: B 330 x T 580 x H 60 mm
- Gewicht: 3,6 kg
- GTIN: 4015613669946



1151580

UVP* 519,- €

Lavasteine 7kg

- Maße: B 310 x T 310 x H 95 mm
- Gewicht: 7 kg
- GTIN: 4015613182049



100611

UVP* 59,- €

Griddleplatte 650 400E-G



- Material Bratfläche
- Temperaturbereich
- Eigenschaften
- Geräteanschluss

Edelstahl
50 °C bis 300 °C
Fettauffangbehälter
Spritzschutz
3 NAC



► Die geneigte Bratfläche erleichtert das Sammeln von Fett

	Ausführung Bratfläche	Maße Bratfläche	Anschlusswert	Maße	Gewicht	Art.-Nr.	UVP*	GTIN
Griddleplatte 650 400E-G	Glatt, geneigt	B 390 mm T 515 mm	3,9 kW 400 V 50/60 Hz	B 400 mm T 650 mm H 295 mm	35,4 kg	115308	2.549,- €	4015613861364
Griddleplatte 650 600E-G	Glatt, geneigt	B 590 mm T 515 mm	7,8 kW 400 V 50/60 Hz	B 600 mm T 650 mm H 295 mm	50,2 kg	115309	3.419,- €	4015613861388
Griddleplatte 650 600E-GR	1/2 glatt, 1/2 gerillt, geneigt	B 590 mm T 515 mm	7,8 kW 400 V 50/60 Hz	B 600 mm T 650 mm H 295 mm	49 kg	115320	3.569,- €	4015613861425



Griddleplatte 650 400G-G



- Material Bratfläche
- Ausführung Bratfläche
- Temperaturbereich
- Zünd-Art
- Eigenschaften
- Gas-Art

Stahl, verchromt
Glatt, geneigt
80 °C bis 280 °C
Piezo-Zündung
Fettauffangbehälter
Spritzschutz
Flüssiggas
Erdgasdüsen sind beigelegt

	Maße Bratfläche	Anschlusswert	Maße	Gewicht	Art.-Nr.	UVP*	GTIN
Griddleplatte 650 400G-G	B 390 mm T 510 mm	6,5 kW	B 400 mm T 650 mm H 295 mm	34,8 kg	1152473	2.819,- €	4015613873602
Griddleplatte 650 600G-G	B 590 mm T 510 mm	13 kW	B 600 mm T 650 mm H 295 mm	49,8 kg	1152483	3.998,- €	4015613877990



Zubehör

Verschluss-Stopfen oval

- Material: Kunststoff, hitzebeständig
- Maße: B 70 x T 118 x H 90 mm
- Gewicht: 0,14 kg
- GTIN: 4015613588346



115107

UVP* 169,- €

Kombi-Kratzer, gerade Klinge

- Ausgelegt für: Stahlplatten, Roste
- Maße: B 110 x T 210 x H 30 mm
- Gewicht: 0,2 kg
- GTIN: 4015613605500



529712

UVP* 16,- €

Ersatzklinge Kombi-Kratzer

- Maße: B 10 x T 99 x H 1 mm
- Gewicht: 0,004 kg
- GTIN: 4015613658377



529723

UVP* 3,50 €

Fritteuse 650, B400, 10L







- Sicherheitsthermostat
- Fettablasshahn

Ja
Ja



- Zünd-Art: Piezo-Zündung
- Gas-Art: Flüssiggas, Erdgasdüsen sind beigelegt

	Anzahl Becken	Becken- inhalt	Anzahl Körbe	Anschlusswert	Maße	Gewicht	Art.-Nr.	UVP*	GTIN
Fritteuse 650, B400, 10L 	1	10 Liter	1	9 kW 400 V 50/60 Hz	B 400 mm T 650 mm H 295 mm	20,1 kg	115204	2.049,- €	4015613549071
Fritteuse 650, B600, 2x10L 	2	10 Liter	2	18 kW 400 V 50/60 Hz	B 600 mm T 650 mm H 295 mm	32 kg	115205	3.349,- €	4015613549088
Gas-Fritteuse 650, 8L, TG 	1	8 Liter	1	7 kW	B 400 mm T 650 mm H 295 mm	24,6 kg	1152103	2.749,- €	4015613702940
Gas-Fritteuse 650, 2x8L, TG 	2	8 Liter	2	14 kW	B 600 mm T 650 mm H 295 mm	42,4 kg	1152113	4.698,- €	4015613702957



Zubehör

Ersatzkorb Fritteuse 650, 8L

- Maße Korb: B 190 x T 338 x H 110 mm
- Maße: B 200 x T 588 x H 225 mm
- Gewicht: 0,97 kg
- GTIN: 4015613665313

158616

UVP* 105,- €

Ersatzkorb Fritteuse 650, 10L

- Maße Korb: B 163 x T 295 x H 110 mm
- Maße: B 178 x T 558 x H 230 mm
- Gewicht: 0,9 kg
- GTIN: 4015613658759

158610

UVP* 159,- €



► Fett-Entsorgungsbehälter
Frittierölfilter
Katalogseite 129, 135

Warmhaltegerät 650, B400, 1/1GN, TG



- Wärmequelle

Beheiztes Becken
Keramik-Heizstrahler
1/1 GN
2 kW | 230 V | 50/60 Hz
B 400 x T 650 x H 295 mm
19,2 kg



- Beckengröße, GN-Format
- Anschlusswert



- Maße
- Gewicht

115115

UVP* 1.629,- €

GTIN 4015613549095



Bain Marie 650, B400, 1/1GN



- Anzahl Becken 1
- Tiefe GN-Behälter max. 150 mm
- Temperaturbereich 30 °C bis 90 °C
- Wasserablaufhahn Ja

	Beckengröße, GN-Format	Anschlusswert	Maße	Gewicht	Art.-Nr.	UVP*	GTIN
Bain Marie 650, B400, 1/1GN	1 x 1/1 GN	1 kW 230 V 50/60 Hz	B 400 mm T 650 mm H 295 mm	15 kg	115111	1.679,- €	4015613548982
Bain Marie 650, B600, 1/1GN+ 2x1/4	1 x 1/1 GN 2 x 1/4 GN	1,8 kW 230 V 50/60 Hz	B 600 mm T 650 mm H 295 mm	18,6 kg	115112	2.149,- €	4015613548999



Nudelkocher 650, B600, 28L, 3K



- Anzahl Becken 1
- Beckeninhalt 28 Liter
- Anzahl Körbe 3
- Wassereinlaufhahn Ja
- Wasserablaufhahn Ja
- Anschlusswert 9 kW | 400 V | 50/60 Hz
- Geräteanschluss 3 NAC
- Maße B 600 x T 650 x H 295 mm
- Gewicht 29 kg

115138

UVP* 3.549,- €

GTIN 4015613549064



Ersatzkorb Nudelkocher 650

- Maße Korb: B 145 x T 310 x H 125 mm
- Maße: B 145 x T 512 x H 232 mm
- Gewicht: 1,2 kg
- GTIN: 4015613658773

158612

UVP* 125,- €



Arbeitselement 650, B400



- Material CNS 18/10

	Maße	Gewicht	Art.-Nr.	UVP*	GTIN
Arbeitselement 650, B400	B 400 x T 650 x H 295 mm	12,8 kg	115116	619,- €	4015613549224
Arbeitselement 650, B600	B 600 x T 650 x H 295 mm	21 kg	115113	719,- €	4015613549217

Spülbecken 650, B600, TG



- Maße Becken
- Spültischarmatur
- Wasserablauf
- Eigenschaften
- Maße
- Gewicht

B 500 x T 400 x H 150 mm
Spültischeinlochbatterie 1/2"
1 1/2"
Mit Beckenverkleidung
B 600 x T 650 x H 295 mm
15,6 kg

115114

GTIN 4015613549200

UVP* 1.479,- €



Unterbau offen, 650, B400, CNS



- Unterbau-Art
- Füße höhenverstellbar
- Höhenverstellbar

Offen
Ja
560 mm bis 660 mm

	Maße	Gewicht	Art.-Nr.	UVP*	GTIN
Unterbau offen, 650, B400, CNS	B 400 x T 535 x H 560 mm	10 kg	112020	559,- €	4015613432847
Unterbau offen, 650, B600, CNS	B 600 x T 535 x H 560 mm	11,6 kg	112021	609,- €	4015613432854
Unterbau offen, 650, B700, CNS	B 700 x T 535 x H 560 mm	12,4 kg	112121	669,- €	4015613550237
Unterbau offen, 650, B800, CNS	B 800 x T 535 x H 560 mm	17,8 kg	112022	749,- €	4015613432861
Unterbau offen, 650, B1000, CNS	B 1.000 x T 535 x H 560 mm	17,2 kg	112023	819,- €	4015613432878

Zubehör

Zwischenboden 650, B400

- Maße: B 360 x T 525 x H 30 mm
- Gewicht: 1,6 kg
- GTIN: 4015613432939



112030

UVP* 159,- €

Zwischenboden 650, B600

- Maße: B 525 x T 660 x H 30 mm
- Gewicht: 2,3 kg
- GTIN: 4015613432946




112031

UVP* 179,- €

Schublade 650, B400, 2er-Set

- Anzahl Schubladen: 2
- Mit Kunststoffeinsätzen: Ja
- Norm-Format Schubladen: 1/1 GN
- Maße: B 396 x T 570 x H 392 mm
- Gewicht: 9,1 kg
- GTIN: 4015613688466



112035

UVP* 949,- €

Geräteverbindungs-Leiste 650

- Maße: B 20 x T 575 x H 8 mm
- Gewicht: 0,17 kg
- GTIN: 4015613215785



110036

UVP* 52,- €

Tür 650, B400, universal

- Türanschlag wechselbar: Ja
- Maße: B 395 x T 395 x H 45 mm
- Gewicht: 2,5 kg
- GTIN: 4015613559995



112025

UVP* 298,- €

Tür 650, B600, universal

- Türanschlag wechselbar: Ja
- Maße: B 595 x T 395 x H 45 mm
- Gewicht: 3,5 kg
- GTIN: 4015613560007



112026

UVP* 339,- €

Tür 650, B350, universal, 2er-Set

- Türanschlag wechselbar: Ja
- Maße: B 345 x T 395 x H 45 mm
- Gewicht: 2,2 kg
- GTIN: 4015613560014



112027

UVP* 398,- €



Serie 700 - Der Standard für professionelle Küchen

In der Welt der Gastronomie bedeutet Leistung oft auch Tiefe. Unsere "Serie 700" mit einer Bautiefe von 700 mm und dem hochwertigen CNS 18/10-Material setzt diesen Standard und bietet professionelle Lösungen für anspruchsvolle Küchen. Die innovative Modulbauweise ermöglicht eine flexible Anpassung, während das Material höchste Hygienestandards erfüllt.

Ein herausragendes Merkmal der Serie 700 ist die schmutzdichte Verblockung der Geräte untereinander. Diese innovative Technologie gewährleistet eine hygienische Verbindung zwischen den Geräten, wodurch das Eindringen von Schmutz und Bakterien verhindert wird. Diese Funktion trägt dazu bei, die Reinigungsprozesse zu optimieren und die Einhaltung höchster Hygienestandards in professionellen Küchen zu gewährleisten.

Darüber hinaus investieren wir kontinuierlich in die Produktentwicklung der Serie 700. Unsere engagierte Forschungs- und Entwicklungsabteilung arbeitet ständig an neuen Innovationen, um die Serie noch leistungsfähiger und vielseitiger zu gestalten. Dies bedeutet, dass regelmäßig neue Produkte hinzugefügt werden, um den sich ständig wandelnden Anforderungen der gastronomischen Welt gerecht zu werden. Durch diese fortlaufende Produktentwicklung bleibt die Serie 700 stets auf dem neuesten Stand der Technik und bietet Küchenprofis die modernsten Lösungen für ihre Anforderungen.

Fordern Sie gerne eine individuelle Beratung der Seriengeräte bei uns an.



► Optimale Leistung mittels Zweikreisbrenner



► Frontblende mit großen Bedienknebeln



► Einfache Reinigung: Brennmulden mit herausnehmbarer Auffangschale



► Hygienische Geräteverbindung

Gasherd 70020



- Pilotflamme
- Zünd-Art
- Höhenverstellbar
- Gas-Art

Ja
Manuelle Zündung
850 mm bis 900 mm
Erdgas H (20 mbar)
Flüssiggasdüsen (50 mbar) und Erdgasdüsen
L (20 mbar) sind beigelegt

	Anzahl Kochstellen	Verteilung Kochstellen	Anschlusswert	Maße	Gewicht	Art.-Nr.	UVP*	GTIN
Gasherd 70020	2	1 x 6,2 kW 1 x 8,5 kW	14,7 kW	B 400 mm T 700 mm H 850 mm	36,4 kg	2851121	1.949,- €	4015613771427
Gasherd 70040	4	2 x 6,2 kW 2 x 8,5 kW	29,4 kW	B 800 mm T 700 mm H 850 mm	58 kg	2851051	3.049,- €	4015613767482
Gasherd 70060	6	3 x 6,2 kW 3 x 8,5 kW	44,1 kW	B 1.200 mm T 700 mm H 850 mm	77,8 kg	2851161	4.098,- €	4015613771434



Gasherd 70040 EB1



- Anzahl Kochstellen
- Verteilung Kochstellen
- Pilotflamme
- Zünd-Art
- Höhenverstellbar
- Gas-Art

- Maße

4
2 x 6,2 kW, 2 x 8,5 kW
Ja
Manuelle Zündung
850 mm bis 900 mm
Erdgas H (20 mbar)
Flüssiggasdüsen (50 mbar) und Erdgasdüsen
L (20 mbar) sind beigelegt
B 800 x T 700 x H 850 mm

	Backofen-Art	Backofen-Funktionen	Gastronorm	Anschlusswert	Gewicht	Art.-Nr.	UVP*	GTIN
Gasherd 70040 EB11	Elektro	Umluft	1/1 GN	29,4 kW	103,4 kg	2851241	4.798,- €	4015613771441
Gasherd 70040 EB21	Elektro	Ober- / Unterhitze	2/1 GN	29,4 kW	111 kg	2851271	5.149,- €	4015613771465
Gasherd 70040 GB21	Gas	Unterhitze	2/1 GN	36,9 kW	115,4 kg	2851251	4.498,- €	4015613771458



Gasherd 70060 EB11



- Anzahl Kochstellen
- Verteilung Kochstellen

6
3 x 6,2 kW, 3 x 8,5 kW



- Pilotflamme

Ja



- Zünd-Art

Manuelle Zündung

- Höhenverstellbar

850 mm bis 900 mm

- Gas-Art

Erdgas H (20 mbar)

Flüssiggasdüsen (50 mbar) und Erdgasdüsen L (20 mbar) sind beigelegt

- Maße

B 1.200 x T 700 x H 850 mm

	Backofen-Art	Backofen-Funktionen	Gastronorm	Anschlusswert	Gewicht	Art.-Nr.	UVP*	GTIN
Gasherd 70060 EB11	Elektro	Umluft	1/1 GN	44,1 kW	133,8 kg	2851361	5.949,- €	4015613771489
Gasherd 70060 GB21	Gas	Unterhitze	2/1 GN	51,6 kW	149 kg	2851261	5.949,- €	4015613771472



Gasherd 70060 GB1050



- Anzahl Kochstellen
- Größe Kochstellen

6
330 x 270 mm



- Verteilung Kochstellen
- Pilotflamme

3 x 6,2 kW, 3 x 8,5 kW
Ja



- Zünd-Art

Manuelle Zündung

- Backofen-Art

Gas

- Backofen-Funktionen

Unterhitze

- Maße Backofen

B 1.050 x T 530 x H 300 mm

- Höhenverstellbar

850 mm bis 900 mm

- Gas-Art

Erdgas H (20 mbar)

Flüssiggasdüsen (50 mbar) und Erdgasdüsen L (20 mbar) sind beigelegt

- Anschlusswert

57,6 kW

- Maße

B 1.200 x T 700 x H 850 mm

- Gewicht

176 kg

2851371

UVP* 6.649,- €

GTIN 4015613771496




Elektroherd 700, 2 Felder, UO



- Material Kochfläche
- Höhenverstellbar
- Geräteanschluss

SCHOTT CERAN®
850 mm bis 900 mm
3 NAC



- ▶ Kochfläche SCHOTT CERAN®
- ▶ Größe Kochstellen: Ø 210 mm

	Anzahl Kochstellen	Verteilung Kochstellen	Anschlusswert	Maße	Gewicht	Art.-Nr.	UVP*	GTIN
Elektroherd 700, 2 Felder, UO	2	2 x 2,3 kW	4,6 kW 400 V 50 Hz	B 400 mm T 700 mm H 850 mm	32,6 kg	287410	2.429,- €	4015613484358
Elektroherd 700, 4 Felder, UO	4	4 x 2,3 kW	9,2 kW 400 V 50 Hz	B 800 mm T 700 mm H 850 mm	50 kg	287420	3.749,- €	4015613484365



Elektroherd 700, 4 Felder, EBO



- Anzahl Kochstellen
- Verteilung Kochstellen
- Material Kochfläche
- Backofen-Art
- Backofen-Funktionen
- Material Garraum
- Gastronorm
- Höhenverstellbar
- Anschlusswert
- Geräteanschluss
- Maße
- Gewicht

4
4 x 2,3 kW
SCHOTT CERAN®
Elektro
Umluft
Edelstahl
1/1 GN
850 mm bis 900 mm
12,85 kW | 400 V | 50 Hz
3 NAC
B 800 x T 700 x H 850 mm
83,2 kg



- ▶ 4 Kochstellen
- ▶ Kochfläche SCHOTT CERAN®
- ▶ Größe Kochstellen: Ø 210 mm
- ▶ 4 x 2,3 kW



- ▶ Multifunktionsbackofen
- ▶ Funktion: Umluft
- ▶ Volumen: 58 Liter
- ▶ Gastronorm: 1/1 GN

287431

GTIN 4015613697475

UVP* 5.669,- €



Elektroherd 700, B400, 2PL, UO



- Höhenverstellbar
- Geräteanschluss
- Auf Anfrage lieferbar

850 mm bis 900 mm
3 NAC
Mit eckigen Kochplatten

	Anzahl Kochstellen	Verteilung Kochstellen	Anschlusswert	Maße	Gewicht	Art.-Nr.	UVP*	GTIN
Elektroherd 700, B400, 2PL, UO	2	2 x 2,6 kW	5,2 kW 400 V 50 Hz	B 400 mm T 700 mm H 850 mm	36 kg	286102	1.509,- €	4015613484303
Elektroherd 700, B800, 4PL, UO	4	4 x 2,6 kW	10,4 kW 400 V 50 Hz	B 800 mm T 700 mm H 850 mm	50 kg	286104	2.219,- €	4015613484310
Elektroherd 700, B1200, 6PL, UO	6	6 x 2,6 kW	15,6 kW 400 V 50 Hz	B 1.200 mm T 700 mm H 850 mm	75 kg	286106	2.879,- €	4015613484327



Elektroherd 700, B800, 4PL, EBO



- Anzahl Kochstellen
- Verteilung Kochstellen
- Backofen-Art
- Material Garraum
- Höhenverstellbar
- Geräteanschluss
- Maße

4
4 x 2,6 kW
Elektro
Edelstahl
850 mm bis 900 mm
3 NAC
B 800 x T 700 x H 850 mm



	Backofen- Funktionen	Gastronorm	Anschlusswert	Gewicht	Art.-Nr.	UVP*	GTIN
Elektroherd 700, B800, 4PL, EBO	Umluft	1/1 GN	14,05 kW 400 V 50 Hz	89,4 kg	286225	4.349,- €	4015613697482
Elektroherd 700, B800, 4 PL, EBO	Umluft	1/1 GN	14,05 kW 400 V 50 Hz	100,6 kg	286326	5.298,- €	4015613697505
Elektroherd 700, B800, 4PL, EBO	Ober- /Unterhitze	2/1 GN	15,8 kW 400 V 50/60 Hz	106 kg	286234W	4.249,- €	4015613580715



Elektroherd 700, B1200, 6PL, EBO



• Anzahl Kochstellen

6



• Verteilung Kochstellen

6 x 2,6 kW



• Backofen-Art

Elektro



• Backofen-Funktionen

Umluft



• Material Garraum

Edelstahl



• Gastronorm

1/1 GN

• Backofen-Anschlusswert

3,65 kW

• Höhenverstellbar

850 mm bis 900 mm

• Anschlusswert

19,25 kW | 400 V | 50/60 Hz

• Geräteanschluss

3 NAC

• Maße

B 1.200 x T 700 x H 850 mm



- ▶ Multifunktionsbackofen
- ▶ Funktion: Umluft
- ▶ Volumen: 58 Liter
- ▶ Gastronorm: 1/1 GN



- ▶ Unterbau mit Flügeltür
- ▶ Maße: B 350 x T 600 x H 400 mm



286347

	Gewicht	Art.-Nr.	UVP*	GTIN
Elektroherd 700, B1200, 6PL, EBO	112,8 kg	286247	4.949,- €	4015613697499
Elektroherd 700, B1200, 6PL, EBO	128,8 kg	286347	6.519,- €	4015613697512



Induktionsherd 700 2FLOU-1



Der Induktionsherd für Küchenprofis – Mit sofortiger Wärmewirkung ist das Standgerät dank der leistungsstarken 5 kW-Induktionsspulen unmittelbar einsatzbereit.



• Material Kochfläche

SCHOTT CERAN®



• Höhenverstellbar

850 mm bis 900 mm



• Eigenschaften

Fettfilter unterhalb der Kochstellen



• Geräteanschluss

3 NAC

	Anzahl Kochstellen	Verteilung Kochstellen	Anschlusswert	Maße	Gewicht	Art.-Nr.	UVP*	GTIN
Induktionsherd 700 2FLOU-1	2	2 x 5 kW	10 kW 400 V 50/60 Hz	B 400 mm T 700 mm H 850 mm	35,6 kg	286411	7.998,- €	4015613690032
Induktionsherd 700 4FLOU-1	4	4 x 5 kW	20 kW 400 V 50/60 Hz	B 800 mm T 700 mm H 850 mm	52,4 kg	286421	15.149,- €	4015613696096



Arbeitselement 700, B400, UO



- Höhenverstellbar

850 mm bis 900 mm



	Anzahl Schubladen	Maße Schublade	Maße	Gewicht	Art.-Nr.	UVP*	GTIN
Arbeitselement 700, B400, UO	1	B 338 mm T 520 mm H 100 mm	B 400 mm T 700 mm H 850 mm	32,6 kg	284804	1.319,- €	4015613484716
Arbeitselement 700, B800, UO	—	—	B 800 mm T 700 mm H 850 mm	37 kg	284007	1.529,- €	4015613484709

Bain Marie 700, B400, UO, mWE



- Anzahl Becken
- Tiefe GN-Behälter max.
- Wasserablaufhahn
- Wassereinfuhrhahn
- Höhenverstellbar
- Nicht im Lieferumfang enthalten

1
150 mm
Ja
Ja
850 mm bis 900 mm
GN-Behälter



	Beckengröße, GN-Format	Anschlusswert	Maße	Gewicht	Art.-Nr.	UVP*	GTIN
Bain Marie 700, B400, UO, mWE	1 x 1/1 GN	1 kW 230 V 50 Hz	B 400 mm T 700 mm H 850 mm	33 kg	286301	1.979,- €	4015613484679
Bain Marie 700, B800, UO, mWE	1 x 2/1 GN	2 kW 230 V 50 Hz	B 800 mm T 700 mm H 850 mm	39 kg	286302	2.639,- €	4015613484686



Zubehör

Zwischensteg, 325 mm

- Maße: B 330 x T 20 x H 35 mm
- Gewicht: 0,1 kg
- GTIN: 4016098101181

A120601

UVP* 8,50 €

Zwischensteg, 530 mm

- Maße: B 530 x T 20 x H 35 mm
- Gewicht: 0,15 kg
- GTIN: 4016098101198

A120602

UVP* 10,- €

Multibräuter 700, B400, UO



- Material Tiegel
- Inhalt
- Höhenverstellbar
- Inklusive
- Anschlusswert
- Geräteanschluss
- Maße
- Gewicht

CNS 18/10
12 Liter
850 mm bis 900 mm
1 Verschlussstopfen
1 Auffangschale 1/1 GN, 100 mm tief
5 kW | 400 V | 50 Hz
3 NAC
B 400 x T 700 x H 850 mm
52 kg

286710

UVP* 4.498,- €

GTIN 4015613488233



Lavasteingrill 700VR G90



Die Vorteile des soliden Lavasteingrills der Serie 700 auf einem Blick: Schnell einsatzfähig, geringe Rauchentwicklung, sauberes Arbeiten und ein überzeugender Grill-Geschmack.




- Grillrost-Art
- Anzahl Grillflächen
- Grillrost höhenverstellbar
- Anzahl Heizzonen
- Zünd-Art
- Höhenverstellbar
- Gas-Art

V-Rost (für Fleisch)
1
Ja
1
Piezo-Zündung
850 mm bis 900 mm
Erdgas H
Flüssiggasdüsen und Erdgas L Düsen sind beigelegt
Lavasteine zur Erstbefüllung

- Inklusive



- Grillrost-Art: V-Rost (für Fleisch)
- Spritzschutz



- Fettauffangbehälter, herausnehmbar



2856311

	Maße Grillfläche	Anschlusswert	Maße	Gewicht	Art.-Nr.	UVP*	GTIN
Lavasteingrill 700VR G90	B 350 mm T 530 mm	9 kW	B 400 mm T 700 mm H 850 mm	54 kg	2856211	3.298,- €	4015613702964
Lavasteingrill 700VR G180	B 750 mm T 530 mm	18 kW	B 800 mm T 700 mm H 850 mm	65 kg	2856311	4.249,- €	4015613714134



Zubehör

Lavasteine 7kg

- Maße: B 310 x T 310 x H 95 mm
- Gewicht: 7 kg
- GTIN: 4015613182049

100611

UVP* 59,- €



Griddleplatte 700, B400 glatt











- Material Bratfläche
- Höhenverstellbar



Edelstahl
850 mm bis 900 mm



- Gas-Art: Erdgas H, Flüssiggasdüsen und Erdgas L Düsen sind beigelegt

	Ausführung Bratfläche	Maße Bratfläche	Anschlusswert	Maße	Gewicht	Art.-Nr.	UVP*	GTIN
Griddleplatte 700, B400 glatt 	Glatt	B 320 mm T 445 mm	5 kW 400 V 50/60 Hz	B 400 mm T 700 mm H 850 mm	44,2 kg	286506	2.839,- €	4015613610962
Griddleplatte 700, B400, gerillt 	Gerillt	B 320 mm T 445 mm	5 kW 400 V 50/60 Hz	B 400 mm T 700 mm H 850 mm	46 kg	286507	2.949,- €	4015613610979
Griddleplatte 700, B800, glatt 	Glatt	B 720 mm T 445 mm	10 kW 400 V 50 Hz	B 800 mm T 700 mm H 850 mm	70,8 kg	286508	4.149,- €	4015613610993
Griddleplatte 700, B800 1/2-1/2, UO 	1/2 glatt, 1/2 gerillt	B 720 mm T 445 mm	10 kW 400 V 50 Hz	B 800 mm T 700 mm H 850 mm	72 kg	286509	4.298,- €	4015613611013
Griddleplatte Gas 700, B400, glatt 	Glatt	B 320 mm T 445 mm	7 kW	B 400 mm T 700 mm H 850 mm	46,6 kg	2855061	2.779,- €	4015613610948
Griddleplatte Gas 700, B400, gerillt 	Gerillt	B 320 mm T 445 mm	7 kW	B 400 mm T 700 mm H 850 mm	44,6 kg	2855071	2.879,- €	4015613610955
Griddleplatte Gas 700, B800, glatt 	Glatt	B 720 mm T 445 mm	14 kW	B 800 mm T 700 mm H 850 mm	77,2 kg	2855081	4.049,- €	4015613610986
Griddleplatte Gas 700, B800, 1/2-1/2 	1/2 glatt, 1/2 gerillt	B 720 mm T 445 mm	14 kW	B 800 mm T 700 mm H 850 mm	76,9 kg	2855051	4.198,- €	4015613611006



Zubehör

Verschluss-Stopfen

- Material: Kunststoff
- Maße: B 60 x T 60 x H 60 mm
- Gewicht: 0,3 kg
- GTIN: 4015613626802



286099

UVP* 95,- €

Spritzschutz 740

- Material: Edelstahl
- Maße: B 354 x T 470 x H 120 mm
- Gewicht: 2,9 kg
- GTIN: 4015613638263



285071

UVP* 89,- €

Spritzschutz 780

- Material: Edelstahl
- Maße: B 777 x T 555 x H 125 mm
- Gewicht: 3,2 kg
- GTIN: 4015613638270



285076

UVP* 98,- €

Fritteuse 700, B400, 15L



• Temperaturbereich



• Fettablasshahn



• Kaltzone



• Höhenverstellbar



• Geräteanschluss


100 °C bis 190 °C

Ja

Ja

850 mm bis 900 mm

3 NAC



286921

Fritteuse 700-E2110

- Kontrollleuchte für erreichte Öl-Temperatur
- Heizelement herauschwenkbar

	Anzahl Becken	Becken- inhalt	Anzahl Körbe	Anschlusswert	Maße	Gewicht	Art.-Nr.	UVP*	GTIN
Fritteuse 700, B400, 15L	1	15 Liter	2	15 kW 400 V 50 Hz	B 400 mm T 700 mm H 850 mm	39,6 kg	286917	2.929,- €	4015613486208
Fritteuse 700, B400, 2x9L	2	9 Liter	2	15 kW 400 V 50 Hz	B 400 mm T 700 mm H 850 mm	41,8 kg	286925	4.149,- €	4015613486222
Fritteuse 700-E2110	2	11 Liter	2	17,4 kW 400 V 50 Hz	B 600 mm T 700 mm H 850 mm	47,8 kg	286921	4.298,- €	4015613767475
Fritteuse 700, B800, 2x15L	2	15 Liter	3 (1 x groß, 2 x klein)	30 kW 400 V 50 Hz	B 800 mm T 700 mm H 850 mm	74,5 kg	286922	5.059,- €	4015613486215



Zubehör

Fritteusenkorb 700 9L

- Maße Korb: B 110 x T 278 x H 104 mm
- Inhalt: 3 Liter
- Maße: B 546 x T 110 x H 271 mm
- Gewicht: 0,8 kg
- GTIN: 4015613749150

286994

UVP* 98,- €

Fritteusenkorb 700 15L-SE

- Maße Korb: B 130 x T 280 x H 135 mm
- Inhalt: 4 Liter
- Maße: B 550 x T 130 x H 270 mm
- Gewicht: 0,8 kg
- GTIN: 4015613658803

295928

UVP* 89,- €

Fritteusenkorb 700 15L-LE

- Maße Korb: B 270 x T 280 x H 135 mm
- Inhalt: 7 Liter
- Maße: B 550 x T 270 x H 270 mm
- Gewicht: 1,1 kg
- GTIN: 4015613658810

295953

UVP* 119,- €

Fritteusenkorb 700-E2110

- Maße Korb: B 195 x T 285 x H 100 mm
- Inhalt: 5 Liter
- Maße: B 198 x T 530 x H 250 mm
- Gewicht: 0,83 kg
- GTIN: 4015613816197

286924

UVP* 135,- €

Tür 700-E2110

- Zum Schließen des offenen Unterbaus der Fritteuse 700-E2110
- Material: Edelstahl
- Türanschlag wechselbar: Ja
- Maße: B 595 x T 88 x H 460 mm
- Gewicht: 5,4 kg
- GTIN: 4015613800288

285052

UVP* 298,- €



► Fett-Entsorgungsbehälter
Frittierölfilter
Katalogseite 129, 135

Fritteuse Gas, 700, B400, 15L



- Zünd-Art
- Temperaturbereich
- Fettablasshahn
- Höhenverstellbar
- Eigenschaften
- Gas-Art

Piezo-Zündung
100 °C bis 190 °C
Ja
850 mm bis 900 mm
Becken mit großer Kaltzone
Erdgas H
Flüssiggasdüsen und Erdgas L Düsen sind beigelegt

	Anzahl Becken	Becken- inhalt	Anzahl Körbe	Anschlusswert	Maße	Gewicht	Art.-Nr.	UVP*	GTIN
Fritteuse Gas, 700, B400, 15L	1	15 Liter	2	15 kW	B 400 mm T 700 mm H 850 mm	52,2 kg	2859171	3.249,- €	4015613484556
Fritteuse Gas, 700, B400, 2x7L	2	7 Liter	2	11 kW	B 400 mm T 700 mm H 850 mm	52,9 kg	2859251	4.049,- €	4015613486185
Fritteuse Gas, 700, B800, 2x15L	2	15 Liter	3 (1 x groß, 2 x klein)	30 kW	B 800 mm T 700 mm H 850 mm	92 kg	2859271	5.449,- €	4015613486192



Zubehör

Fritteusenkorb 700 7L

- Maße Korb: B 113 x T 255 x H 111 mm
- Inhalt: 3,3 Liter
- Maße: B 119 x T 560 x H 260 mm
- Gewicht: 0,8 kg
- GTIN: 4015613822822

286992

UVP* 105,- €

Fritteusenkorb 700 15L-SG

- Maße Korb: B 120 x T 270 x H 110 mm
- Inhalt: 3,5 Liter
- Maße: B 525 x T 130 x H 250 mm
- Gewicht: 0,75 kg
- GTIN: 4015613671093

286995

UVP* 89,- €

Fritteusenkorb 700 15L-LG

- Maße Korb: B 260 x T 270 x H 110 mm
- Inhalt: 7,7 Liter
- Maße: B 525 x T 270 x H 250 mm
- Gewicht: 1,1 kg
- GTIN: 4015613488264

286998

UVP* 109,- €

Abgaskamin für Haube

- Maße: B 300 x T 65 x H 995 mm
- Gewicht: 9,9 kg
- GTIN: 4015613489124

2952720

UVP* 239,- €



2859271

Fritteuse Gas, 700, B800, 2x15L

- Wichtiger Hinweis: Die Installation ist nur mit Abgaskamin zugelassen

Elektro-Warmhaltegerät 700



- Beckengröße, GN-Format
- Tiefe Becken
- Wärmequelle
- Höhenverstellbar
- Anschlusswert
- Maße
- Gewicht

1/1 GN
150 mm
Keramik-Heizstrahler
850 mm bis 900 mm
0,75 kW | 230 V | 50 Hz
B 400 x T 700 x H 850 mm
28,4 kg

286628

UVP* 2.029,- €

GTIN 4015613701400



Nudelkocher 700, B400, 24L







- Beckengröße, GN-Format
- Beckeninhalt
- Wassereinlaufhahn
- Wasserablaufhahn
- Höhenverstellbar
- Nicht im Lieferumfang enthalten

2/3 GN
24 Liter
Ja
Ja
850 mm bis 900 mm
Körbe



- Gas-Art: Erdgas H, Flüssiggasdüsen und Erdgas L Düsen sind beigelegt

	Anzahl Becken	Anschlusswert	Maße	Gewicht	Art.-Nr.	UVP*	GTIN
Nudelkocher 700, B400, 24L 	1	7 kW 400 V 50 Hz	B 400 mm T 700 mm H 850 mm	39,7 kg	286305	3.029,- €	4015613484594
Nudelkocher 700, B800, 2x24L 	2	14 kW 400 V 50 Hz	B 800 mm T 700 mm H 850 mm	66,2 kg	286310	5.049,- €	4015613484600
Nudelkocher, Gas 700, B400 24L 	1	8,7 kW	B 400 mm T 700 mm H 850 mm	45 kg	2853051	3.029,- €	4015613484563
Nudelkocher, Gas 700, B800 2x24L 	2	17,4 kW	B 800 mm T 700 mm H 850 mm	75 kg	2853101	5.198,- €	4015613484587



Zubehör

Nudelkorb 700, 1/3GN lang

- Gastronorm: 1/3 GN
- Maße Korb: B 130 x T 275 x H 200 mm
- Maße: B 145 x T 510 x H 330 mm
- Gewicht: 1,2 kg
- GTIN: 4015613490489



284123

UVP* 198,- €

Nudelkorb 700, 1/3GN

- Gastronorm: 1/3 GN
- Maße Korb: B 275 x T 145 x H 200 mm
- Maße: B 275 x T 335 x H 340 mm
- Gewicht: 1,2 kg
- GTIN: 4015613490465



284113

UVP* 189,- €

Nudelkorb 700, 1/6GN

- Gastronorm: 1/6 GN
- Maße Korb: B 125 x T 125 x H 200 mm
- Maße: B 130 x T 160 x H 345 mm
- Gewicht: 0,65 kg
- GTIN: 4015613490472



284116

UVP* 129,- €

Zubehör

Küchen-Reling 700-400

- Ausgelegt für: Serie 700, Geräte-Breite: 400 mm
- Material: Edelstahl
- Tiefe Abstellfläche: 75 mm
- Tragfähigkeit max.: 15 kg
- Inklusive: 1 Bohrschablone, Befestigungsmaterial
- Maße: B 400 x T 200 x H 80 mm
- Gewicht: 3,4 kg
- GTIN: 4015613851822


285200

UVP* 129,- €

Küchen-Reling 700-800

- Ausgelegt für: Serie 700, Geräte-Breite: 800 mm
- Material: Edelstahl
- Tiefe Abstellfläche: 75 mm
- Tragfähigkeit max.: 15 kg
- Inklusive: 1 Bohrschablone, Befestigungsmaterial
- Maße: B 800 x T 200 x H 80 mm
- Gewicht: 4,9 kg
- GTIN: 4015613851839


285201

UVP* 259,- €

Küchen-Reling 700-1200

- Ausgelegt für: Serie 700, Geräte-Breite: 1200 mm
- Material: Edelstahl
- Tiefe Abstellfläche: 75 mm
- Tragfähigkeit max.: 15 kg
- Inklusive: 1 Bohrschablone, Befestigungsmaterial
- Maße: B 1.200 x T 200 x H 80 mm
- Gewicht: 6,5 kg
- GTIN: 4015613851846


285203

UVP* 389,- €

Grillplatte 700-R

- Material: Gusseisen
- Ausführung Bratfläche: Gerillt
- Maße: B 575 x T 375 x H 38 mm
- Gewicht: 24,1 kg
- GTIN: 4015613486635


285080

UVP* 269,- €

Bratplatte 700-G

- Material: Gusseisen
- Ausführung Bratfläche: Glatt
- Mit Safrinne: Ja
- Maße: B 575 x T 375 x H 38 mm
- Gewicht: 22,3 kg
- GTIN: 4015613486642


285083

UVP* 269,- €

Kleintopfing 700

- Maße: B 375 x T 575 x H 38 mm
- Gewicht: 0,25 kg
- GTIN: 4015613486659


285085

UVP* 35,- €

Tür 700 40/80LR

- Material: CNS 18/10
- Türanschlag: Links / Rechts
- Maße: B 395 x T 80 x H 460 mm
- Gewicht: 3,4 kg
- GTIN: 4015613486604


285050

UVP* 259,- €

Schubladen 700, B400, 2er-Set

- Material: CNS 18/10
- Anzahl Schubladen: 2
- Mit Kunststoffeinsätzen: Nein
- Maße: B 395 x T 660 x H 455 mm
- Gewicht: 17 kg
- GTIN: 4015613530642


284401

UVP* 1.359,- €

Lenkrollen 4S700

- Lenkrollen: 4 Lenkrollen, 2 feststellbar
- Durchmesser Rollen: 100 mm
- Tragfähigkeit max., je: 100 kg
- Maße: B 85 x T 170 x H 121 mm
- Gewicht: 2,9 kg
- GTIN: 4015613665986


285088

UVP* 239,- €

Kochkessel, 700, 55L



• Material Kessel



• Inhalt



• Nutzinhalt

• Beheizungs-Art

• Temperaturregelung

• Wasseranschluss

• Höhenverstellbar

• Eigenschaften

• Anschlusswert

• Geräteanschluss

• Maße

• Gewicht

CNS 18/10

55 Liter

50 Liter

Indirekt

2 Stufen

1/2"

850 mm bis 900 mm

Automatische Füllstandskontrolle

9 kW | 400 V | 50 Hz

3 NAC

B 800 x T 700 x H 850 mm

95 kg

286811

UVP* 8.849,- €

GTIN 4015613577869



Kippbratpfanne 700 E51LHK



• Material Tiegel



• Maße Tiegel



• Inhalt



• Nutzinhalt

• Temperaturbereich

• Wassereinlaufhahn

• Höhenverstellbar

• Eigenschaften

• Geräteanschluss

• Maße

Edelstahl

Duplex-Boden

B 670 x T 400 x H 190 mm

60 Liter

52 Liter

50 °C bis 300 °C

Ja

850 mm bis 900 mm

Aufklappbarer Scharnierdeckel

3 NAC

B 800 x T 700 x H 850 mm

	Kippvorrichtung	Anschlusswert	Gewicht	Art.-Nr.	UVP*	GTIN
Kippbratpfanne 700 E51LHK	Manuell	10 kW 400 V 50 Hz	109,4 kg	286681	6.949,- €	4015613776965
Kippbratpfanne 700 E51LEK	Elektromotorisch	10,25 kW 400 V 50 Hz	107 kg	286613	7.249,- €	4015613776972



Kippbratpfanne 700 G51LHK



• Material Tiegel



• Maße Tiegel



• Inhalt



• Nutzinhalt

• Zünd-Art

• Temperaturbereich

• Wassereinlaufhahn

• Höhenverstellbar

• Eigenschaften

• Gas-Art

• Anschlusswert Gas

• Maße

Edelstahl

Duplex-Boden

B 670 x T 400 x H 190 mm

60 Liter

52 Liter

Piezo-Zündung

50 °C bis 300 °C

Ja

850 mm bis 900 mm

Aufklappbarer Scharnierdeckel

Erdgas H

Flüssiggasdüsen und Erdgas L Düsen sind beigelegt

12,5 kW

B 800 x T 700 x H 850 mm

	Kippvorrichtung	Anschlusswert	Gewicht	Art.-Nr.	UVP*	GTIN
Kippbratpfanne 700 G51LHK	Manuell	0,05 kW 230 V 50 Hz	109,6 kg	2856811	7.098,- €	4015613737751
Kippbratpfanne 700 G51LEK	Elektromotorisch	0,25 kW 230 V 50 Hz	109,4 kg	2856031	7.598,- €	4015613776958





Serie 900 - Exklusivität in jeder Dimension

Die "Serie 900" definiert Exklusivität in jeder Hinsicht neu. Mit einer beeindruckenden Bautiefe von 900 mm und dem hochwertigen CNS 18/10-Material bieten diese Geräte nicht nur großzügigen Raum, sondern auch herausragende Leistung und Hygiene. Die Serie ist die ideale Wahl für große Gastronomiebetriebe, klassische Gemeinschaftsverpflegung wie Mensen und Hotelküchen, die höchste Standards in Bezug auf Effizienz und Hygiene setzen sowie große Produktkapazitäten benötigen.

Ein besonderes Highlight der Serie 900 ist die fortschrittliche Verblockungstechnologie, die eine sichere und schmutzdichte Verbindung zwischen den Geräten gewährleistet. Diese innovative Funktion ermöglicht nicht nur eine effiziente Raumnutzung, sondern sorgt auch für eine hygienische Umgebung in der Küche. Die Geräte sind so konzipiert, dass sie nahtlos miteinander verbunden werden können, wodurch das Eindringen von Schmutz und Bakterien zwischen den Geräten minimiert wird. Diese schmutzdichte Verbindung erleichtert die Reinigung und trägt zur Einhaltung höchster Hygienestandards bei.

Die Kombination aus Exklusivität, Leistung und Hygiene macht die Serie 900 zur optimalen Wahl für anspruchsvolle gastronomische Umgebungen, in denen Qualität und Effizienz entscheidend sind.

Fordern Sie gerne eine individuelle Beratung der Seriengeräte bei uns an.

Gasherd 900 4 Flammen OU



- Gasbrenner
- Pilotflamme
- Zünd-Art
- Unterbau-Art
- Höhenverstellbar
- Gas-Art



Einkreisbrenner
Ja
Manuelle Zündung
Offen
855 mm bis 900 mm
Erdgas H (20 mbar)
Flüssiggasdüsen (50 mbar) sind beigelegt



- ▶ Einkreisbrenner
- ▶ Größe Kochstellen: 370 x 395 mm



2991121

	Anzahl Kochstellen	Verteilung Kochstellen	Anschlusswert	Maße	Gewicht	Art.-Nr.	UVP*	GTIN
Gasherd 900 4 Flammen OU	4	2 x 6 kW 2 x 10 kW	32 kW	B 800 mm T 900 mm H 900 mm	78,4 kg	2991131	3.498,- €	4015613903811
Gasherd 900 6 Flammen OU	6	3 x 6 kW 3 x 10 kW	48 kW	B 1.200 mm T 900 mm H 900 mm	112,3 kg	2991121	4.798,- €	4015613903804



Gasherd 900 4 Flammen EBO



- Anzahl Kochstellen
- Verteilung Kochstellen
- Gasbrenner
- Pilotflamme
- Zünd-Art
- Material Garraum
- Gastronorm
- Inklusive
- Höhenverstellbar
- Gas-Art



4
2 x 6 kW, 2 x 10 kW
Einkreisbrenner
Ja
Manuelle Zündung
Edelstahl
2/1 GN
1 Rost
855 mm bis 900 mm
Erdgas H (20 mbar)
Flüssiggasdüsen (50 mbar) sind beigelegt
B 800 x T 900 x H 900 mm

- Maße

	Backofen-Art	Backofen- Funktionen	Anschlusswert	Gewicht	Art.-Nr.	UVP*	GTIN
Gasherd 900 4 Flammen EBO	Elektro	Ober- /Unterhitze	32 kW	133,8 kg	2992271	5.498,- €	4015613903835
Gasherd 900 4 Flammen GBO	Gas	Unterhitze	40 kW	126 kg	2992171	4.998,- €	4015613903828



Gasherd 900 6 Flammen EBO



Mit 6 leistungsstarken Gasflammen und dem 2/1 GN Elektrobackofen inklusive Unterbau eignet sich dieser Herd perfekt für große Mengen und die hohen Ansprüche moderner Großküchen.



- Anzahl Kochstellen 6
- Verteilung Kochstellen 3 x 6 kW, 3 x 10 kW
- Gasbrenner Einkreisbrenner
- Pilotflamme Ja
- Zünd-Art Manuelle Zündung
- Material Garraum Edelstahl
- Gastronorm 2/1 GN
- Inklusive 1 Rost
- Unterbau-Art Flügeltür
- Maße Unterbau B 340 x T 830 x H 375 mm
- Höhenverstellbar 855 mm bis 900 mm
- Gas-Art Erdgas H (20 mbar)
- Flüssiggasdüsen (50 mbar) sind beigelegt
- Maße B 1.200 x T 900 x H 900 mm

	Backofen-Art	Backofen-Funktionen	Anschlusswert	Gewicht	Art.-Nr.	UVP*	GTIN
Gasherd 900 6 Flammen EBO	Elektro	Ober- /Unterhitze	48 kW	183,2 kg	2992481	7.198,- €	4015613903859
Gasherd 900 6 Flammen GBO	Gas	Unterhitze	56 kW	171,3 kg	2992291	6.798,- €	4015613903842



Elektroherd 900 2 Kochfelder OU



Dieser Elektroherd mit SCHOTT CERAN® Kochfläche bietet langlebige Qualität und zuverlässige Kochleistung.



- Material Kochfläche SCHOTT CERAN®
- Höhenverstellbar 855 mm bis 900 mm
- Geräteanschluss 3 NAC



- Kochfläche SCHOTT CERAN®
- Größe Kochstellen: Ø 195 - 280 mm



299421

	Anzahl Kochstellen	Verteilung Kochstellen	Anschlusswert	Maße	Gewicht	Art.-Nr.	UVP*	GTIN
Elektroherd 900 2 Kochfelder OU	2	2 x 2,75 kW	5,5 kW 400 V 50-60 Hz	B 400 mm T 900 mm H 900 mm	35,7 kg	299411	3.249,- €	4015613903774
Elektroherd 900 4 Kochfelder OU	4	4 x 2,75 kW	11 kW 400 V 50-60 Hz	B 800 mm T 900 mm H 900 mm	57 kg	299421	5.298,- €	4015613903781



Elektroherd 900 4 Felder EBO



Dieser 4 Felder Elektroherd mit SCHOTT CERAN® Kochfläche und 2/1 GN Elektrobackofen eignet sich perfekt für große Mengen und die hohen Ansprüche moderner Großküchen.



- Anzahl Kochstellen 4
- Größe Kochstellen 4 x Ø 280 mm
- Verteilung Kochstellen 4 x 2,75 kW
- Material Kochfläche SCHOTT CERAN®
- Backofen-Art Elektro
- Backofen-Funktionen Ober- /Unterhitze
- Material Garraum Edelstahl
- Gastronorm 2/1 GN
- Inklusive 1 Rost
- Höhenverstellbar 855 mm bis 900 mm
- Anschlusswert 17,2 kW | 400 V | 50-60 Hz
- Geräteanschluss 3 NAC
- Maße B 800 x T 900 x H 900 mm
- Gewicht 107,8 kg

299431

UVP* 6.998,- €

GTIN 4015613903798



Elektroherd 900 4 Platten OU



Mit 4 eckigen, robusten Kochplatten aus Gusseisen bietet dieser Elektroherd zuverlässige Leistung für vielfältige Kochkreationen.



- Anzahl Kochstellen 4
- Größe Kochstellen 300 x 300 mm
- Verteilung Kochstellen 4 x 4 kW
- Material Kochfläche Gusseisen
- Unterbau-Art Offen
- Höhenverstellbar 855 mm bis 900 mm
- Anschlusswert 16 kW | 400 V | 50-60 Hz
- Geräteanschluss 3 NAC
- Maße B 800 x T 900 x H 900 mm
- Gewicht 81,6 kg

299215

UVP* 4.398,- €

GTIN 4015613903736



Elektroherd 900 4 Platten EBO



- Anzahl Kochstellen 4
- Größe Kochstellen 300 x 300 mm
- Verteilung Kochstellen 4 x 4 kW
- Material Kochfläche Gusseisen
- Backofen-Art Elektro
- Backofen-Funktionen Ober- /Unterhitze
- Material Garraum Edelstahl
- Gastronorm 2/1 GN
- Inklusive 1 Rost
- Höhenverstellbar 855 mm bis 900 mm
- Anschlusswert 22,2 kW | 400 V | 50-60 Hz
- Geräteanschluss 3 NAC
- Maße B 800 x T 900 x H 900 mm
- Gewicht 155 kg

299325

UVP* 6.529,- €

GTIN 4015613903767



Elektroherd 900 6 Platten EBO



Der leistungsstarke Elektroherd mit 6 robusten Gusseisenplatten und 2/1 GN Elektrobackofen eignet sich perfekt für große Mengen und die hohen Ansprüche moderner Großküchen.



• Anzahl Kochstellen

6



• Größe Kochstellen

300 x 300 mm



• Verteilung Kochstellen

6 x 4 kW



• Material Kochfläche

Gusseisen



• Backofen-Art

Elektro



• Backofen-Funktionen

Ober- /Unterhitze



• Material Garraum

Edelstahl



• Gastronorm

2/1 GN



• Inklusive

1 Rost



• Unterbau-Art

Flügeltür



• Maße Unterbau

B 340 x T 830 x H 375 mm



• Höhenverstellbar

855 mm bis 900 mm



• Anschlusswert

30,2 kW | 400 V | 50-60 Hz



• Geräteanschluss

3 NAC



• Maße

B 1.200 x T 900 x H 900 mm



• Gewicht

180,3 kg

299217

UVP* 8.598,- €

GTIN 4015613903743



Induktionsherd 900 2 Kochfelder OU



• Material Kochfläche

SCHOTT CERAN®



• Anzahl Leistungsstufen

9



• Unterbau-Art

Offen



• Höhenverstellbar

855 mm bis 900 mm



• Geräteanschluss

3 NAC



- Kochfläche SCHOTT CERAN®
- Größe Kochstellen: Ø 260 mm
- Topfdurchmesser: 120 – 270 mm

	Anzahl Kochstellen	Verteilung Kochstellen	Anschlusswert	Maße	Gewicht	Art.-Nr.	UVP*	GTIN
Induktionsherd 900 2 Kochfelder OU	2	2 x 5 kW	10 kW 400 V 50-60 Hz	B 400 mm T 900 mm H 900 mm	47,5 kg	299318	9.598,- €	4015613903866
Induktionsherd 900 4 Kochfelder OU	4	4 x 5 kW	20 kW 400 V 50-60 Hz	B 800 mm T 900 mm H 900 mm	83 kg	299319	16.798,- €	4015613903873



Bain Marie 900 E400



Die kompakte Bain Marie sorgt für schonendes Erwärmen und zuverlässiges Warmhalten von Speisen – die ideale Lösung für höchste Qualitätsansprüche in der professionellen Gastronomieküche.



- Anzahl Becken 1
- Tiefe GN-Behälter max. 150 mm
- Wasserablaufhahn Ja
- Wassereinflaufhahn Ja
- Unterbau-Art Offen
- Höhenverstellbar 855 mm bis 900 mm
- Nicht im Lieferumfang enthalten GN-Behälter
- Geräteanschluss 1 NAC

	Beckengröße, GN-Format	Anschlusswert	Maße	Gewicht	Art.-Nr.	UVP*	GTIN
Bain Marie 900 E400	1 x 1/1 GN + 1 x 1/3 GN	1,5 kW 230 V 50-60 Hz	B 400 mm T 900 mm H 900 mm	33,3 kg	299303	2.598,- €	4015613904023
Bain Marie 900 E800	2 x 1/1 GN + 2 x 1/3 GN	3 kW 230 V 50-60 Hz	B 800 mm T 900 mm H 900 mm	48,6 kg	299304	3.398,- €	4015613904030



Zubehör

Zwischensteg 900 32L

- Material: CNS 18/10
- Maße: B 26 x T 322 x H 17 mm
- Gewicht: 0,16 kg
- GTIN: 4015613904290


299308

UVP* 29,- €

Zwischensteg 900 70L

- Material: CNS 18/10
- Maße: B 26 x T 708 x H 17 mm
- Gewicht: 0,35 kg
- GTIN: 4015613904283


299307

UVP* 45,- €

Multibräter 900 E43L



Der leistungsstarke Multibräter mit großem Tiegel aus CNS 18/10 ermöglicht die effiziente Zubereitung großer Mengen – für maximale Produktivität in der Großküche.



- Material Tiegel CNS 18/10
- Inhalt 43 Liter
- Anzahl Heizzonen 2
- Heizzonen getrennt regelbar Ja
- Temperaturbereich 60 °C bis 320 °C
- Fettablasshahn Ja
- Fettauffangbehälter Ja
- Eigenschaften Abgerundete Wanne
- Inklusive 1 Auffangschale 1/2 GN, 150 mm tief
- Unterbau-Art Offen
- Höhenverstellbar 855 mm bis 900 mm
- Anschlusswert 12 kW | 400 V | 50-60 Hz
- Geräteanschluss 3 NAC
- Maße B 800 x T 900 x H 900 mm
- Gewicht 101,6 kg

299426

UVP* 6.349,- €

GTIN 4015613904115



Griddleplatte 900 E400 G















- Material Bratfläche
- Unterbau-Art
- Höhenverstellbar



Stahl, hartverchromt
Offen
855 mm bis 900 mm




- Zünd-Art: Piezo-Zündung
- Gas-Art: Erdgas H, Flüssiggasdüsen (50 mbar) sind beigelegt

	Ausführung Bratfläche	Maße Bratfläche	Anschlusswert	Maße	Gewicht	Art.-Nr.	UVP*	GTIN	
Griddleplatte 900 E400 G 	Glatt	B 340 mm T 640 mm	8 kW 400 V 50-60 Hz	B 400 mm T 900 mm H 900 mm	64,8 kg	299001	3.329,- €	4015613903583	
Griddleplatte 900 E800 G 	Glatt	B 720 mm T 640 mm	16 kW 400 V 50-60 Hz	B 800 mm T 900 mm H 900 mm	117,4 kg	299510	4.839,- €	4015613903880	
Griddleplatte 900 E800 GR 	2/3 glatt, 1/3 gerillt	B 720 mm T 640 mm	16 kW 400 V 50-60 Hz	B 800 mm T 900 mm H 900 mm	117,4 kg	299511	5.038,- €	4015613903897	
Griddleplatte 900 G400 G 	Glatt	B 340 mm T 640 mm	9 kW	B 400 mm T 900 mm H 900 mm	64,4 kg	2990021	3.329,- €	4015613903590	
Griddleplatte 900 G800 G 	Glatt	B 720 mm T 640 mm	18 kW	B 800 mm T 900 mm H 900 mm	116,4 kg	2995081	4.749,- €	4015613903910	
Griddleplatte 900 G800 GR 	2/3 glatt, 1/3 gerillt	B 720 mm T 640 mm	18 kW	B 800 mm T 900 mm H 900 mm	116,2 kg	2995061	4.949,- €	4015613903903	

Zubehör

Spritzschutz 900 B400

- Material: CNS 18/10
- Ausgelegt für:
Griddleplatten mit 400 mm Breite
- der Serie 900
- Maße: B 360 x T 705 x H 145 mm
- Gewicht: 3,2 kg
- GTIN: 4015613904238



299072

UVP* 239,- €

Spritzschutz 900 B800

- Material: CNS 18/10
- Ausgelegt für:
Griddleplatten mit 800 mm Breite
- der Serie 900
- Maße: B 760 x T 705 x H 145 mm
- Gewicht: 3,95 kg
- GTIN: 4015613904245



299079

UVP* 249,- €



Lavasteingrill 900 G400



- Grillrost-Art
- Anzahl Grillflächen
- Grillrost höhenverstellbar
- Zünd-Art
- Unterbau-Art
- Höhenverstellbar
- Inklusive
- Gas-Art



V-Rost (für Fleisch)
1
Ja
Piezo-Zündung
Offen
855 mm bis 900 mm
Lavasteine zur Erstbefüllung
Erdgas H
Flüssiggasdüsen (50 mbar) sind beigelegt



► 2 Heizzonen, getrennt regelbar

	Maße Grillfläche	Anschlusswert	Maße	Gewicht	Art.-Nr.	UVP*	GTIN
Lavasteingrill 900 G400	B 380 mm T 590 mm	15 kW	B 400 mm T 900 mm H 900 mm	51,7 kg	2994521	3.398,- €	4015613904092
Lavasteingrill 900 G800	B 780 mm T 590 mm	30 kW	B 800 mm T 900 mm H 900 mm	86,2 kg	2994631	4.898,- €	4015613904108



Zubehör

Rundrost 900

- Material: CNS 18/10
- Grillrost-Art: Rundrost (für Fisch)
- Maße Grillfläche: B 380 x T 590 mm
- Maße: B 380 x T 590 x H 95 mm
- Gewicht: 3,1 kg
- GTIN: 4015613904221




299472

UVP* 345,- €

V-Rost 900

- Material: CNS 18/10
- Grillrost-Art: V-Rost (für Fleisch)
- Maße Grillfläche: B 380 x T 590 mm
- Maße: B 380 x T 590 x H 105 mm
- Gewicht: 2,9 kg
- GTIN: 4015613904214



299471

UVP* 349,- €

Lavasteine 7kg

- Maße: B 310 x T 310 x H 95 mm
- Gewicht: 7 kg
- GTIN: 4015613182049



100611

UVP* 59,- €

Fritteuse 900 E1-21



Die Fritteuse mit 21-Liter-Becken – große Kapazität, komfortables Arbeiten und mühelose Reinigung dank Fettauffangbehälter und schwenkbarem Heizelement.



- Beckeninhalt
- Temperaturbereich

21 Liter
100 °C bis 195 °C



- Fettablasshahn
- Kaltzone

Ja



- Höhenverstellbar
- Geräteanschluss

855 mm bis 900 mm
3 NAC



	Anzahl Becken	Anzahl Körbe	Anschlusswert	Maße	Gewicht	Art.-Nr.	UVP*	GTIN
Fritteuse 900 E1-21	1	1	19,5 kW 400 V 50-60 Hz	B 400 mm T 900 mm H 900 mm	48,1 kg	299630	3.798,- €	4015613903965
Fritteuse 900 E2-21	2	3 (1 x groß, 2 x klein)	39 kW 400 V 50-60 Hz	B 800 mm T 900 mm H 900 mm	87 kg	299003	6.198,- €	4015613903613



Fritteuse 900 G1-21



Die Gasfritteuse mit 21-Liter-Becken – große Kapazität, komfortables Arbeiten und mühelose Reinigung dank Fettauffangbehälter.



- Beckeninhalt
- Temperaturbereich

21 Liter
120 °C bis 200 °C



- Zünd-Art
- Fettablasshahn

Elektronische Zündung
Ja



- Kaltzone
- Höhenverstellbar

Ja
855 mm bis 900 mm



- Gas-Art

Erdgas H
Flüssiggasdüsen (50 mbar) sind beigelegt

	Anzahl Becken	Anzahl Körbe	Anschlusswert Gas	Maße	Gewicht	Art.-Nr.	UVP*	GTIN
Fritteuse 900 G1-21	1	1	19 kW	B 400 mm T 900 mm H 900 mm	65,2 kg	2999961	4.049,- €	4015613903989
Fritteuse 900 G2-21	2	3 (1 x groß, 2 x klein)	40 kW	B 800 mm T 900 mm H 900 mm	115,2 kg	2999521	7.249,- €	4015613903972



Zubehör

Fritteusenkorb 900 6L

- Maße Korb: B 140 x T 400 x H 120 mm
- Maße: B 140 x T 745 x H 280 mm
- Gewicht: 1,1 kg
- GTIN: 4015613904177

299633

UVP* 85,- €

Fritteusenkorb 900 14L

- Maße Korb: B 300 x T 400 x H 120 mm
- Maße: B 300 x T 745 x H 290 mm
- Gewicht: 1,45 kg
- GTIN: 4015613904184

299634

UVP* 105,- €



► Fettauffangbehälter
Frittierfett-Filter
Katalogseite 129



Nudelkocher 900 E1-40



Der Nudelkocher im 1/1 GN-Format gart Pasta auf den Punkt – mit großzügigem Becken für den Einsatz mehrerer Nudelkörbe.





- Material Becken
- Anzahl Becken
- Beckengröße, GN-Format
- Beckeninhalt
- Wasserablaufhahn
- Wassereinflaufhahn
- Wasseranschluss
- Höhenverstellbar
- Nicht im Lieferumfang enthalten
- Maße

Edelstahl AISI 316
1
1/1 GN
40 Liter
Ja
Ja
1/2"
855 mm bis 900 mm
Körbe
B 400 x T 900 x H 900 mm



- Zünd-Art: Piezo-Zündung
- Gas-Art: Erdgas H, Flüssiggasdüsen (50 mbar) sind beigelegt

	Anschlusswert	Gewicht	Art.-Nr.	UVP*	GTIN
Nudelkocher 900 E1-40 	9 kW 400 V 50-60 Hz	50,3 kg	299311	3.789,- €	4015613904047
Nudelkocher 900 G1-40 	15 kW	62,7 kg	2993031	3.898,- €	4015613904061



Zubehör

Nudelkorb 900 1/3GNL

- Material: CNS 18/10
- Gastronorm: 1/3 GN
- Maße Korb: B 145 x T 290 x H 215 mm
- Inhalt: 8,6 Liter
- Maße: B 145 x T 300 x H 350 mm
- Gewicht: 1,2 kg
- GTIN: 4015613904160



299124

UVP* 169,- €

Nudelkorb 900 1/3GNQ

- Material: CNS 18/10, Kunststoff
- Gastronorm: 1/3 GN
- Maße Korb: B 290 x T 160 x H 215 mm
- Inhalt: 8,6 Liter
- Maße: B 320 x T 160 x H 410 mm
- Gewicht: 1,4 kg
- GTIN: 4015613904139



299114

UVP* 189,- €

Nudelkorb 900 1/6GN

- Material: CNS 18/10, Kunststoff
- Gastronorm: 1/6 GN
- Maße Korb: B 160 x T 145 x H 215 mm
- Inhalt: 3,9 Liter
- Maße: B 165 x T 145 x H 395 mm
- Gewicht: 0,8 kg
- GTIN: 4015613904146



299117

UVP* 119,- €



Arbeitselement 900 B400 OU



Das kompakte Arbeitselement mit robuster Arbeitsfläche und offenem Unterbau – ideal für effiziente Abläufe und flexible Nutzung in der professionellen Küche.



- Unterbau-Art
- Höhenverstellbar

Offen
855 mm bis 900 mm



299106

► Großzügiger Arbeitsbereich durch 900er Tiefe


	Maße Unterbau	Maße	Gewicht	Art.-Nr.	UVP*	GTIN
Arbeitselement 900 B400 OU	B 340 mm T 830 mm H 375 mm	B 400 mm T 900 mm H 900 mm	40 kg	299105	1.298,- €	4015613904078
Arbeitselement 900 B800 OU	B 740 mm T 830 mm H 375 mm	B 800 mm T 900 mm H 900 mm	52,8 kg	299106	1.598,- €	4015613904085



Zubehör

Grillplatte 900 R

- Material: Duplex-Edelstahl
- Ausführung Bratfläche: Gerillt
- Mit Safrinne: Ja
- Maße: B 390 x T 360 x H 20 mm
- Gewicht: 10,1 kg
- GTIN: 4015613904191



299051

UVP* 469,- €

Bratplatte 900 G

- Material: Duplex-Edelstahl
- Ausführung Bratfläche: Glatt
- Mit Safrinne: Ja
- Maße: B 390 x T 360 x H 20 mm
- Gewicht: 10,6 kg
- GTIN: 4015613904207



299056

UVP* 395,- €

Tür 900 B400

- Material: CNS 18/10
- Türanschlag: Links / Rechts
- Maße: B 395 x T 70 x H 470 mm
- Gewicht: 3,5 kg
- GTIN: 4015613904252



299014

UVP* 289,- €

Lenkrollen-Set 900 4S100

- Lenkrollen: 4 Lenkrollen, 2 feststellbar
- Material: Polyamid
- Durchmesser Rollen: 100 mm
- Tragfähigkeit max., je: 150 kg
- Maße: B 325 x T 355 x H 110 mm
- Gewicht: 2,8 kg
- GTIN: 4015613904269



299088

UVP* 298,- €

Kippbratpfanne 900 E80LEK



- Material Tiegel



- Maße Tiegel
- Inhalt



- Nutzinhalt
- Temperaturbereich
- Wassereinlaufhahn
- Wasseranschluss
- Höhenverstellbar
- Eigenschaften

- Geräteanschluss
- Maße

CNS 18/10
Duplex-Boden
B 725 x T 585 x H 200 mm
80 Liter
72 Liter
50 °C bis 300 °C
Ja
1/2"
855 mm bis 900 mm
Deckel doppelwandig mit Tropfableitung hinten
3 NAC
B 800 x T 900 x H 900 mm

	Kippvorrichtung	Anschlusswert	Gewicht	Art.-Nr.	UVP*	GTIN
Kippbratpfanne 900 E80LHK	Manuell	15 kW 400 V 50-60 Hz	146,8 kg	299607	8.198,- €	4015613903996
Kippbratpfanne 900 E80LEK	Elektromotorisch	15,3 kW 400 V 50-60 Hz	156,6 kg	299004	9.549,- €	4015613903620



Kippbratpfanne 900 G80LHK



- Material Tiegel



- Maße Tiegel
- Inhalt



- Nutzinhalt
- Temperaturbereich
- Wassereinlaufhahn
- Wasseranschluss
- Höhenverstellbar
- Eigenschaften

- Gas-Art

- Anschlusswert Gas
- Maße

CNS 18/10
Duplex-Boden
B 725 x T 585 x H 200 mm
80 Liter
72 Liter
100 °C bis 300 °C
Ja
1/2"
855 mm bis 900 mm
Deckel doppelwandig mit Tropfableitung hinten
Erdgas H
Flüssiggasdüsen (50 mbar) sind beigelegt
20 kW
B 800 x T 900 x H 900 mm

	Zünd-Art	Kippvorrichtung	Gewicht	Art.-Nr.	UVP*	GTIN
Kippbratpfanne 900 G80LHK	Piezo-Zündung	Manuell	147 kg	2996731	7.639,- €	4015613904016
Kippbratpfanne 900 G80LEK	Elektronische Zündung	Elektromotorisch	153,6 kg	2996041	9.029,- €	4015613904009



Kochkessel 900 E100L



Der leistungsstarke, elektrobetriebene Kochkessel bietet großzügige Kapazität, um verschiedenste Gerichte in großen Mengen – von Suppen und Schmorgerichten bis hin zu Reis- und Nudelbeilagen – mühelos zuzubereiten.



- Material Kessel CNS 18/10
- Beheizungs-Art Indirekt
- Ablasshahn Ja
- Wasseranschluss 1/2"
- Höhenverstellbar 855 mm bis 900 mm
- Eigenschaften Automatische Wasserstandskontrolle und -befüllung des Kesselzwischenraums
Kesselboden aus Edelstahl AISI 316
- Anschlusswert 21 kW | 400 V | 50-60 Hz
- Geräteanschluss 3 NAC
- Maße B 800 x T 900 x H 900 mm

	Inhalt	Nutzzinhalt	Gewicht	Art.-Nr.	UVP*	GTIN
Kochkessel 900 E100L	111 Liter	100 Liter	126,4 kg	299910	9.989,- €	4015613903927
Kochkessel 900 E150L	161 Liter	150 Liter	134,8 kg	299911	10.289,- €	4015613903934



Kochkessel 900 G150L



Der leistungsstarke, gasbetriebene Kochkessel bietet großzügige Kapazität, um verschiedenste Gerichte in großen Mengen – von Suppen und Schmorgerichten bis hin zu Reis- und Nudelbeilagen – mühelos zuzubereiten.



- Material Kessel CNS 18/10
- Beheizungs-Art Indirekt
- Zünd-Art Piezo-Zündung
- Ablasshahn Ja
- Wasseranschluss 1/2"
- Höhenverstellbar 855 mm bis 900 mm
- Eigenschaften Kesselboden aus Edelstahl AISI 316
Erdgas H
Flüssiggasdüsen (50 mbar) sind beigelegt
- Maße B 800 x T 900 x H 900 mm

	Inhalt	Nutzzinhalt	Anschlusswert	Gewicht	Art.-Nr.	UVP*	GTIN
Kochkessel 900 G100L	111 Liter	100 Liter	21 kW	137,8 kg	2999101	10.229,- €	4015613903958
Kochkessel 900 G150L	161 Liter	150 Liter	24 kW	149 kg	2999021	10.529,- €	4015613903941



GARTECHNIK

Auf den Punkt genau garen?

Gar nicht so einfach. Oder doch: Denn bei Bartscher Gartechnik ist die Gelingsicherheit schon serienmäßig mit eingebaut – ganz gleich, ob Kombidämpfer, Heißluftofen oder Sous-Vide-Garer.



Gasherd MFGO 7040



- Gasbrenner
- Zünd-Art
- Pilotflamme
- Höhenverstellbar
- Gas-Art

Einkreisbrenner
Manuelle Zündung
Ja
910 mm bis 955 mm
Erdgas H (20 mbar)
Flüssiggasdüsen (50 mbar) und Erdgasdüsen L (20 mbar) sind beigelegt

	Anzahl Kochstellen	Verteilung Kochstellen	Anschlusswert	Maße	Gewicht	Art.-Nr.	UVP*	GTIN
MFGO 7040	4	2 x 3,5 kW 2 x 6 kW	19 kW	B 800 mm T 700 mm H 910 mm	56,4 kg	1582051	2.598,- €	4015613698878
MFGO 7060	6	3 x 3,5 kW 3 x 6 kW	28,5 kW	B 1.200 mm T 700 mm H 910 mm	79,2 kg	1582101	3.098,- €	4015613635033



Gasherd MFG 7341



- Gasbrenner
- Zünd-Art
- Pilotflamme
- Backofen-Art
- Backofen-Funktionen
- Gastronorm
- Inklusive
- Höhenverstellbar
- Gas-Art

Einkreisbrenner
Manuelle Zündung
Ja
Elektro
Ober- /Unterhitze
2/1 GN
1 Rost
910 mm bis 955 mm
Erdgas H (20 mbar)
Flüssiggasdüsen (50 mbar) und Erdgasdüsen L (20 mbar) sind beigelegt



	Anzahl Kochstellen	Verteilung Kochstellen	Anschlusswert	Maße	Gewicht	Art.-Nr.	UVP*	GTIN
MFG 7341	4	2 x 3,5 kW 2 x 6 kW	19 kW	B 800 mm T 730 mm H 910 mm	108,4 kg	1582011	3.649,- €	4015613749136
MFG 7360	6	3 x 3,5 kW 3 x 6 kW	28,5 kW	B 1.200 mm T 700 mm H 910 mm	129,4 kg	1582201	4.449,- €	4015613635040



Zubehör

Blech 2/1GN, 20 mm

- Gastronorm: 2/1 GN
- Maße: B 650 x T 530 x H 20 mm
- Gewicht: 2,7 kg
- GTIN: 4015613271699

A101181

UVP* 49,- €

GN Rost 2/1, CNS

- Gastronorm: 2/1 GN
- Maße: B 650 x T 530 x H 10 mm
- Gewicht: 1,9 kg
- GTIN: 4016098175267

A101092

UVP* 59,- €

Gasherd BGH 600-521



- Anzahl Kochstellen 5
- Verteilung Kochstellen 1 x 1 kW, 1 x 3 kW, 2 x 1,75 kW, 1 x 4 kW
- Gasbrenner Einkreisbrenner
Zweikreisbrenner
Elektronische Einhandzündung
Elektro
- Zünd-Art Ja
- Backofen-Art 104 Liter
- Multifunktions-Backofen A (EU Nr. 65 / 2014)
- Backofen-Volumen 0,94 kWh / Zyklus
- Energieeffizienzklasse 0,96 kWh / Zyklus
- Energieverbrauch Ober-/Unterhitze 2,5 kW
- Energieverbrauch Umluft 1 Backblech
- Backofen-Anschlusswert 2 Roste
- Inklusive 850 mm bis 900 mm
- Höhenverstellbar Erdgas H (20 mbar)
- Gas-Art Propandüsen (50 mbar) und Erdgasdüsen L (20 mbar) sind beigelegt
- Anschlusswert 11,5 kW
- Maße B 900 x T 650 x H 920 mm
- Gewicht 65,8 kg

1519821

GTIN 4015613843841

UVP* 1.598,- €



Elektroherd 5K-EBMF



- Anzahl Kochstellen 5
- Verteilung Kochstellen 1 x 0,7/2,1 kW, 1 x 1,4/2,2 kW, 1 x 2,2 kW, 2 x 1,2 kW
- Art der Kochstellen Glaskeramik
- Backofen-Art Elektro
- Multifunktions-Backofen Ja
- Backofen-Volumen 104 Liter
- Energieeffizienzklasse A (EU Nr. 65 / 2014)
- Energieverbrauch Ober-/Unterhitze 0,94 kWh / Zyklus
- Energieverbrauch Umluft 0,96 kWh / Zyklus
- Backofen-Anschlusswert 2,5 kW
- Inklusive 1 Backblech
- Höhenverstellbar 2 Roste
- Anschlusswert 890 mm bis 915 mm
- Geräteanschluss 11,5 kW | 400 V | 50/60 Hz
- Maße 3 NAC
- Gewicht B 900 x T 660 x H 890 mm
- Gewicht 71,8 kg

155670

GTIN 4015613843834

UVP* 2.849,- €



Zubehör

Backblech

- Material: Stahlblech, Emailliert
- Maße: B 666 x T 376 x H 25 mm
- Gewicht: 2 kg
- GTIN: 4015613721330

150958

UVP* 36,- €

Backofenrost

- Material: Chromnickelstahl
- Maße: B 666 x T 360 x H 19 mm
- Gewicht: 1 kg
- GTIN: 4015613656557

150606

UVP* 26,- €

Induktionsherd 6K-EBMF



- Material
- Anzahl Kochstellen
- Verteilung Kochstellen
- Material Kochfläche
- Backofen-Art
- Multifunktions-Backofen
- Backofen-Volumen
- Energieeffizienzklasse
- Energieverbrauch Ober-/Unterhitze
- Energieverbrauch Umluft
- Backofen-Anschlusswert
- Inklusive
- Höhenverstellbar
- Anschlusswert
- Geräteanschluss
- Maße
- Gewicht

Stahl
6
Bis zu 2,1 kW max. je Platte dank Powersharing gesamt max. 7,4 kW
Glas
Elektro
Ja
87 Liter
A (EU Nr. 65 / 2014)
0,87 kWh / Zyklus
1,11 kWh / Zyklus
2,45 kW
1 Backblech
2 Roste
900 mm bis 940 mm
10,5 kW | 400 V | 50/60 Hz
3 NAC
B 900 x T 650 x H 890 mm
67,4 kg



286426

UVP* 3.898,- €

GTIN 4015613772943



Backblech 6K-EBMF

- Material: Stahl, Emailliert
- Wichtiger Hinweis:
Für die Verwendung des Backblechs wird der Backofenrost 6K-EBMF-AK benötigt.
- Maße: B 590 x T 320 x H 27 mm
- Gewicht: 1,4 kg
- GTIN: 4015613848075

150960

UVP* 129,- €

Backofenrost 6K-EBMF-AK

- Material: Edelstahl
- Wichtiger Hinweis:
Wird zur Aufnahme von Backblech 6K-EBMF verwendet
- Maße: B 664 x T 332 x H 20 mm
- Gewicht: 0,95 kg
- GTIN: 4015613862965

150961

UVP* 29,- €

Backofenrost 6K-EBMF

- Material: Edelstahl
- Maße: B 664 x T 332 x H 20 mm
- Gewicht: 0,95 kg
- GTIN: 4015613814919

150959

UVP* 36,- €

2-Felder Induktionsherd GU



- Material Kochfläche
- Anzahl Leistungsstufen
- Höhenverstellbar
- Eigenschaften
- Geräteanschluss

Glas
10
830 mm bis 860 mm
Regelung der Kochfelder wechselbar zwischen Leistungsstufen und Temperatur Steuerung über Knebel, Touch
3 NAC



► Geschlossener Unterbau mit Flügeltür



105765

	Anzahl Kochstellen	Verteilung Kochstellen	Anschlusswert	Maße	Gewicht	Art.-Nr.	UVP*	GTIN
2-Felder Induktionsherd GU	2	1 x 5 kW 1 x 3,5 kW	8,5 kW 400 V 50/60 Hz	B 400 mm T 700 mm H 860 mm	42,4 kg	105764	2.049,- €	4015613803821
4-Felder Induktionsherd GU	4	2 x 5 kW 2 x 3,5 kW	17 kW 400 V 50/60 Hz	B 800 mm T 700 mm H 860 mm	73,3 kg	105765	3.698,- €	4015613803814



Gas-Wok-Tischherd GWTH1



- Größe Kochstellen
- Verteilung Kochstellen
- Gasbrenner
- Zünd-Art
- Pilotflamme
- Füße höhenverstellbar
- Eigenschaften

- Gas-Art

- Anschlusswert
- Maße
- Gewicht

Ø 290 mm

1 x 11,5 kW

Hochleistungsbrenner

Manuelle Zündung

Ja

Ja

Kochstellen ohne Wokringaufsatz, für Töpfe ab Ø 200 mm

Flüssiggas (50 mbar)

Erdgasdüsen H (20 mbar) sind beigelegt

11,5 kW

B 400 x T 600 x H 415 mm

25,4 kg

1052303

GTIN 4015613630977

UVP* 1.349,- €



Wok-Herd, 2 Brenner



- Größe Kochstellen
- Gasbrenner
- Zünd-Art
- Pilotflamme
- Höhenverstellbar
- Eigenschaften

- Gas-Art

Ø 290 mm

Hochleistungsbrenner

Manuelle Zündung

Ja

960 mm bis 985 mm

Getrennt regelbare Heizzonen

Kochstellen ohne Wokringaufsatz, für Töpfe ab Ø 200 mm

Flüssiggas (50 mbar)

Erdgasdüsen H (20 mbar) sind beigelegt

	Anzahl Kochstellen	Verteilung Kochstellen	Anschlusswert	Maße	Gewicht	Art.-Nr.	UVP*	GTIN
Wok-Herd, 2 Brenner	2	2 x 11,5 kW	23 kW	B 900 mm T 600 mm H 960 mm	58 kg	1052103	2.649,- €	4015613610764
Wok-Herd, 3 Brenner	3	3 x 11,5 kW	34,5 kW	B 1.500 mm T 600 mm H 960 mm	85 kg	1053103	3.449,- €	4015613610771



Zubehör

Wokpfanne Stahl, 360mm

- Material: Stahl
- Durchmesser: 360 mm
- Maße: B 560 x T 360 x H 95 mm
- Gewicht: 1,5 kg
- GTIN: 4015613371313

A105960

UVP* 149,- €



► Wokpfannen
Katalogseite 163

Hockerkocher E 1K350



- Durchmesser Kochstelle
- Leistung Kochstelle(n) max.

300 mm
3.500 W



CNS
18/10

- Anzahl Leistungsstufen

6



- Anschlusswert

3,5 kW | 380-400 V | 50/60 Hz

- Geräteanschluss

3 NAC

- Maße

B 500 x T 500 x H 520 mm

- Gewicht

16,4 kg

105343

UVP* 1.749,- €

GTIN 4015613126036



Hockerkocher E 1K500



- Durchmesser Kochstelle
- Leistung Kochstelle(n) max.

400 mm
5.000 W



STAINLESS
STEEL

- Anzahl Leistungsstufen

4



- Anschlusswert

5 kW | 400 V | 50 Hz

- Geräteanschluss

3 NAC

- Maße

B 570 x T 590 x H 515 mm

- Gewicht

34,2 kg

105325

UVP* 1.469,- €

GTIN 4015613633244



Hockerkocher IND 1K300



- Material Kochfläche

Glas



STAINLESS
STEEL

- Durchmesser Kochstelle

300 mm

- Leistung Kochstelle(n) max.

5.000 W



- Anzahl Leistungsstufen

9

- Tragfähigkeit max.

60 kg

- Anschlusswert

5 kW | 380-400 V | 50-60 Hz

- Geräteanschluss

3 NAC

- Maße

B 500 x T 500 x H 410 mm

- Gewicht

15,4 kg

Der mobile Hockerkocher ist die ideale Kochstelle für den Innen- und Außenbereich. Mit der hohen Leistung von bis zu 5 kW sind in der Speisenzubereitung keine Grenzen gesetzt. Das Induktionskochfeld ermöglicht ein schnelles und effizientes Arbeiten, bei der nur eine geringe Wärme an die Umgebung abgegeben wird.



► Leistungsstarker Induktions-Hockerkocher



► 9 Leistungsstufen
► Knebelbedienung



► Praktische Digital-Anzeige

105817

GTIN 4015613783604

UVP* 1.598,- €



Hockerkocher G-1KB 1K680



• Gasbrenner



• Zünd-Art

• Gas-Art



• Tragfähigkeit max.

• Anschlusswert

• Maße

• Gewicht

Starkbrenner

Piezo-Zündung

Flüssiggas

Erdgasdüse G20 (50 mbar) ist beigelegt

50 kg

6,8 kW

B 400 x T 440 x H 385 mm

12,6 kg

1054513

UVP* 345,- €

GTIN 4015613683256



Kleintopfring G-1KB 1K680

- Maße: B 400 x T 390 x H 25 mm
- Gewicht: 0,86 kg
- GTIN: 4015613756806

105453

UVP* 21,- €



Wokaufsatz G-1KB 1K680

- Maße: B 400 x T 400 x H 90 mm
- Gewicht: 2,2 kg
- GTIN: 4015613724690

105452

UVP* 72,- €



Hockerkocher G-2KB 1K700



• Gasbrenner



• Zünd-Art

• Pilotflamme

• Gas-Art



• Tragfähigkeit max.



• Anschlusswert

• Maße

• Gewicht

Zweikreisbrenner

Manuelle Zündung

Ja

Flüssiggas

Erdgasdüsen H und L sind beigelegt

70 kg

7 kW

B 450 x T 475 x H 500 mm

20,2 kg

1051403

UVP* 1.749,- €

GTIN 4015613734552



Hockerkocher G-WB 1K1250



• Gasbrenner



• Zünd-Art

• Pilotflamme

• Gas-Art



• Tragfähigkeit max.



• Anschlusswert

Warzenbrenner

Manuelle Zündung

Ja

Flüssiggas

Erdgasdüsen H und L sind beigelegt

70 kg

12,5 kW



1051603

	Maße	Gewicht	Art.-Nr.	UVP*	GTIN
G-WB 1K1250	B 660 mm T 590 mm H 520 mm	28,6 kg	1051503	2.398,- €	4015613734545
G-WB 1K1250 XL	B 590 mm T 680 mm H 820 mm	31 kg	1051603	2.798,- €	4015613734088



Hockerkocher G-1KB 1K2000



• Gasbrenner



• Zünd-Art
• Pilotflamme



• Gas-Art
• Tragfähigkeit max.



• Anschlusswert
• Maße
• Gewicht

Einkreisbrenner
Starkbrenner
Manuelle Zündung
Ja
Flüssiggas
60 kg
20 kW
B 600 x T 620 x H 505 mm
22,6 kg



► Flexibler Einsatz im Außenbereich
► Betrieb über Flüssiggas



► Leistungsstark
► 20 kW



► Große Kochstelle: 600 mm
► Topfdurchmesser: 400 - 600 mm

1051993

GTIN 4015613804729

UVP* 2.049,- €



Untergestell G-1KB 1K2000

- Material: Edelstahl
- Anlieferungszustand: Bausatz (einfache Montage)
- Maße: B 600 x T 600 x H 270 mm
- Gewicht: 5 kg
- GTIN: 4015613804736

105198

UVP* 289,- €



Gaskocher 1K750



• Gasbrenner



• Regeldruck
• Gas-Art

Warzenbrenner
50 mbar
Propan



Leistung
Kochstelle(n)
max.

Zünd-Art

Anschlusswert

Maße

Gewicht

Art.-Nr.

UVP*

GTIN

	Leistung Kochstelle(n) max.	Zünd-Art	Anschlusswert	Maße	Gewicht	Art.-Nr.	UVP*	GTIN
1K750	7,5 kW	Manuelle Zündung	7,5 kW	B 398 mm T 570 mm H 170 mm	6 kg	1054503	198,- €	4015613467764
1K1050	10,5 kW	Piezo-Zündung	10,5 kW	B 410 mm T 540 mm H 180 mm	5,3 kg	1054603	92,- €	4015613682860



Zubehör

Gasanschluss-Set GW-Al

- Einsetzbar im: Innen- und Außenbereich
- Maße: B 64 x T 61 x H 27 mm
- Gewicht: 1,3 kg
- GTIN: 4015613586557

500180

UVP* 149,- €



Gas-Anschluss-Set, nur Außenbereich

- Einsetzbar im: Außenbereich
- Maße: B 64 x T 180 x H 35 mm
- Gewicht: 1,5 kg
- GTIN: 4015613419015

825152

UVP* 98,- €



Kochkessel E113L



Im Bereich der Gemeinschaftsverpflegung, Caterings und großen Gastronomieküchen ist der Elektro-Kochkessel das ideale Gerät für die Zubereitung von Speisen in großen Mengen - von Suppen über Eintöpfe bis hin zu Beilagen wie Kartoffeln, Nudeln oder Reis.



- Material Kessel
- Temperaturregelung



- Beheizungs-Art
- Höhenverstellbar
- Eigenschaften



Edelstahl
2 Stufen
Thermostatisch
Indirekt
850 mm bis 900 mm
Automatische Wasserstandskontrolle im Zwischenmantel
Bei Störung automatische Abschaltung
Drucküberwachung: Trichterarmaturen mit Sicherheitsventil (auf 0,5 bar kalibriert)
Elektroheizung durch gussgekapelte "Incoloy 800" Widerstände aus Speziallegierung
Mischbatterie für Kalt- und Warmwasser
Inklusive: Ablaufsieb
3 NAC
Kochkessel für Dampfheizung

- Geräteanschluss
- Auf Anfrage lieferbar



- ▶ Indirekte Beheizung
- ▶ Automatische Wasserstandskontrolle im Zwischenmantel

	Nutzhalt	Anschlusswert	Maße	Gewicht	Art.-Nr.	UVP*	GTIN
Kochkessel E113L	102 Liter	16 kW 400 V 50/60 Hz	B 800 mm T 900 mm H 900 mm	143 kg	280015	9.998,- €	4015613705378
Kochkessel E145L	135 Liter	18 kW 400 V 50/60 Hz	B 800 mm T 900 mm H 900 mm	155 kg	280016	10.498,- €	4015613705392
Kochkessel E220L	200 Liter	32 kW 400 V 50/60 Hz	B 1.000 mm T 1.150 mm H 900 mm	235 kg	280021	14.649,- €	4015613353326
Kochkessel E342L	317 Liter	36 kW 400 V 50/60 Hz	B 1.150 mm T 1.300 mm H 900 mm	280 kg	280022	17.349,- €	4015613353333
Kochkessel E480L	455 Liter	36 kW 400 V 50/60 Hz	B 1.150 mm T 1.300 mm H 1.030 mm	300 kg	280023	23.249,- €	4015613353340



Kochkessel G113L



Im Bereich der Gemeinschaftsverpflegung, Caterings und großen Gastronomieküchen ist der Gas-Kochkessel das ideale Gerät für die Zubereitung von Speisen in großen Mengen - von Suppen über Eintöpfe bis hin zu Beilagen wie Kartoffeln, Nudeln oder Reis.

- Material Kessel: Edelstahl
 - Temperaturregelung: 2 Stufen
 - Zünd-Art: Piezo-Zündung
 - Beheizungs-Art: Indirekt
 - Höhenverstellbar: 850 mm bis 900 mm
 - Eigenschaften: Automatische Wasserstandskontrolle im Zwischenmantel
- Bei Störung automatische Abschaltung
Drucküberwachung: Trichterarmaturen mit Sicherheitsventil (auf 0,5 bar kalibriert)
Gasbeheizung durch Edelstahlbrenner mit hohem Wirkungsgrad
Gaszufuhr für die Brenner wird durch ein Gas-Mehrfachstellgerät gewährleistet
Mischbatterie für Kalt- und Warmwasser
Inklusive: Ablaufsieb
Erdgas H
Flüssiggasdüsen (50 mbar) sind beigelegt

• Gas-Art



- ▶ Indirekte Beheizung
- ▶ Automatische Wasserstandskontrolle im Zwischenmantel

	Nutzzinhalt	Anschlusswert	Maße	Gewicht	Art.-Nr.	UVP*	GTIN
Kochkessel G113L	102 Liter	21 kW	B 800 mm T 900 mm H 1.070 mm	143 kg	2800021	10.598,- €	4015613705354
Kochkessel G150L	145 Liter	21 kW	B 800 mm T 900 mm H 900 mm	153 kg	2800031	11.149,- €	4015613705361
Kochkessel G342L	317 Liter	48 kW	B 1.150 mm T 1.300 mm H 900 mm	277 kg	2800071	17.549,- €	4015613353203
Kochkessel G480L	455 Liter	58 kW	B 1.150 mm T 1.300 mm H 1.030 mm	305 kg	2800081	22.549,- €	4015613353210



Zubehör

Ablaufsieb für Kochkessel

- Maße: B 110 x T 145 x H 80 mm
- Gewicht: 0,07 kg
- GTIN: 4015613720951

296999

UVP* 49,- €

Kippbratpfanne E80LHK



- Material Tiegel
- Kippvorrichtung
- Wassereinlaufhahn
- Höhenverstellbar
- Eigenschaften
- Geräteanschluss

Chromnickelstahl
Manuell

Ja
850 mm bis 910 mm
Bei Störung Unterbrechung der Stromzufuhr
Heizwiderstände aus "Incoloy 800"
3 NAC



193062

	Nutzhalt	Anschlusswert	Maße	Gewicht	Art.-Nr.	UVP*	GTIN
Kippbratpfanne E80LHK	70 Liter	9,9 kW 400 V 50 Hz	B 900 mm T 900 mm H 900 mm	158 kg	193036	7.479,- €	4015613721224
Kippbratpfanne E120LHK	100 Liter	14,8 kW 400 V 50 Hz	B 1.200 mm T 900 mm H 900 mm	237 kg	193062	11.998,- €	4015613723464



Kippbratpfanne G80LHK



- Material Tiegel
- Zünd-Art
- Pilotflamme
- Kippvorrichtung
- Wassereinlaufhahn
- Höhenverstellbar
- Eigenschaften

- Gas-Art

Chromnickelstahl
Piezo-Zündung

Ja
Manuell
Ja
850 mm bis 910 mm
Gasbeheizung durch Rohrbrenner aus
Edelstahl
Sicherheitssystem mit Thermoelement
Erdgas H
Flüssiggasdüsen (50 mbar) sind beigelegt

	Nutzhalt	Anschlusswert Gas	Maße	Gewicht	Art.-Nr.	UVP*	GTIN
Kippbratpfanne G80LHK	70 Liter	22 kW	B 900 mm T 900 mm H 900 mm	162,6 kg	1930311	7.279,- €	4015613721231
Kippbratpfanne G120LHK	100 Liter	30 kW	B 1.200 mm T 900 mm H 900 mm	220 kg	1930511	11.425,- €	4015613723471





Kochstation KST3240 Eco

Wie aus einem Guss – die mobile Kochlösung für Front-Cooking, Catering und Event. Flexibel bestückbar mit den passenden Aufkochgeräten und entsprechendem Zubehör ermöglicht sie einen flexiblen Einsatz. Die Geräte können bei unterschiedlichen Anforderungen einfach und beliebig gewechselt werden.



- Ausgelegt für
- Maße Stellfläche Einstellnische
- Maße Glasaufsatz
- Ausgestattet mit

- Regulierung Gebläse
- Material Filter
- Anzahl Filter
- Filter-Art
- Beleuchtung
- Lenkrollen
- Ausführung Steckdosen
- Nicht im Lieferumfang enthalten

Wichtiger Hinweis

- Anschlusswert
- Geräteanschluss
- Maße
- Gewicht

2-3 Aufkochgeräte
B 1.206 x T 600 mm
B 1.684 x T 611 x H 470 mm
4 GN-Behältern 1/9 GN, 100 mm tief für
Öle, Soßen, Kochbesteck
Ablagefach unterhalb der Einstellnischen,
Maße: B 1.180 x T 455 x H 221 mm
Integrierte elektrische Absicherung
Integrierte Lüftung mit Flammenschutzfilter
3-stufig
Edelstahl
3
Aktivkohle-Filter
Draht-Filter
Flammenschutzfilter
Silika Gel-Filter
LED
Am Hustenschutz
4 Lenkrollen, 2 feststellbar
3 x 230 V, 2 x 400 V 16A CEE
Anschlusskabel
Elektrogeräte
Podeste
Das Anschlusskabel muss vom Fachmann
vor Ort montiert werden
24 kW | 400 V | 50 Hz
3 NAC
B 1.715 x T 845 x H 1.380 mm
180 kg



- ▶ Einstellnische
Stellfläche: B 1.206 x T 600 mm
- ▶ Ausgelegt für 2-3 Aufkochgeräte



- ▶ 5 Steckdosen
3 x 230 V
2 x 400 V 16A CEE



- ▶ Integrierte Lüftung
- ▶ Mit Flammenschutzfilter aus Edelstahl
- ▶ In 3 Stufen schaltbar

107311

GTIN 4015613779980

UVP* 8.549,- €





Kochstation KST3240 Plus

Mobile Kochstation für einen professionellen Auftritt im Front-Cooking-Bereich. Vom Induktionskocher mit 230 V bis hin zur soliden Griddleplatte der Serie 650 mit 400 V – Mit bis zu 2 - 3 Auf Tischgeräten extrem flexibel im Catering-, Event- und Front-Cooking-Bereich einsetzbar.



- Regulierung Gebläse
- Material Filter
- Filter-Art

- Beleuchtung
- Lenkrollen
- Nicht im Lieferumfang enthalten

- Wichtiger Hinweis
- Geräteanschluss

4-stufig
Edelstahl
Aktivkohle-Filter
Draht-Filter
Flammschutzfilter
Zeolith-Filter
LED
Am Hustenschutz
4 Lenkrollen, 2 feststellbar
Anschlusskabel
Elektrogeräte
Podeste
Seitenablage
Das Anschlusskabel muss vom Fachmann vor Ort montiert werden
3 NAC

Kochstation KST2200 Plus

- Ausgelegt für 2 Auf Tischgeräte
- Maße Stellfläche Einstellnische B 805 x T 600 mm
- Maße Glasaufsatz B 1.075 x T 740 x H 345 mm
- Ausgestattet mit 4 GN-Behältern 1/9 GN, 100 mm tief für Öle, Soßen, Kochbesteck
- Ablagefach unterhalb der Einstellnischen, Maße: B 805 x T 600 x H 150 mm
- Integrierte elektrische Absicherung
- Integrierte Lüftung mit Flammschutzfilter
- Anzahl Filter 2
- Ausführung Steckdosen 2 x 230 V, 2 x 400 V 16A CEE
- Anschlusswert 20 kW | 400 V | 50/60 Hz
- Maße B 1.125 x T 770 x H 1.265 mm
- Gewicht 108,4 kg
- GTIN 4015613731858



107300

UVP* 12.998,- €

Kochstation KST3240 Plus

- Ausgelegt für 2-3 Auf Tischgeräte
- Maße Stellfläche Einstellnische B 1.208 x T 600 mm
- Maße Glasaufsatz B 1.475 x T 740 x H 345 mm
- Ausgestattet mit 4 GN-Behältern 1/9 GN, 100 mm tief für Öle, Soßen, Kochbesteck
- Ablagefach unterhalb der Einstellnischen, Maße: B 1.200 x T 600 x H 150 mm
- Integrierte elektrische Absicherung
- Integrierte Lüftung mit Flammschutzfilter
- Anzahl Filter 3
- Ausführung Steckdosen 3 x 230 V, 2 x 400 V 16A CEE
- Anschlusswert 24 kW | 400 V | 50 Hz
- Maße B 1.520 x T 770 x H 1.265 mm
- Gewicht 146 kg
- GTIN 4015613697093



107290

UVP* 13.998,- €



107300



Bartscher-Geräte für den Einsatz in der Kochstation KST2200Plus / KST3240 Plus - Bartscher.com

Zubehör

Aktivkohlefiltermatte KST2200 Plus


- Material: Aktivkohle
- Wichtiger Hinweis:
In der Kochstation KST2200 Plus ist 1 Aktivkohlefiltermatte verbaut
- Maße: B 760 x T 445 x H 10 mm
- Gewicht: 0,14 kg
- GTIN: 4015613769493


107291

UVP* 39,- €

Aktivkohlefiltermatte KST3240 Plus

- Material: Aktivkohle
- Wichtiger Hinweis:
In der Kochstation KST3240 Plus ist 1 Aktivkohlefiltermatte verbaut
- Maße: B 1.120 x T 445 x H 10 mm
- Gewicht: 0,21 kg
- GTIN: 4015613681634


107273

UVP* 69,- €

Zeolithfilter KST Plus

- Material: Zeolith
- Wichtiger Hinweis:
In der Kochstation KST2200 Plus sind 2 Zeolithfilter verbaut, in der Kochstation KST3240 Plus sind 3 Zeolithfilter verbaut
- Maße: B 462 x T 380 x H 16 mm
- Gewicht: 3,6 kg
- GTIN: 4015613692326


107274

UVP* 319,- €

Podest 100 KST Plus

- Ausgelegt für die Kochstationen KST Plus / KST Eco
- Material: CNS 18/10
- Maße: B 400 x T 595 x H 100 mm
- Gewicht: 3,1 kg
- GTIN: 4015613682549


107276

UVP* 239,- €

Podest 200 KST Plus

- Material: CNS 18/10
- Maße: B 400 x T 595 x H 200 mm
- Gewicht: 7,4 kg
- GTIN: 4015613684659


107277

UVP* 509,- €



Tablettrutsche KST2200 Plus

- Material: CNS 18/10
- Inklusive: Befestigungsmaterial
- Maße: B 1.100 x T 345 x H 130 mm
- Gewicht: 4,1 kg
- GTIN: 4015613765822


107289

UVP* 498,- €

Tablettrutsche KST3240 Plus

- Material: CNS 18/10
- Inklusive: Befestigungsmaterial
- Maße: B 1.490 x T 345 x H 130 mm
- Gewicht: 4,4 kg
- GTIN: 4015613695334


107278

UVP* 569,- €



Seitenablage KST Plus

- Material: CNS 18/10
- Inklusive: Befestigungsmaterial
- Maße: B 700 x T 350 x H 80 mm
- Gewicht: 4,4 kg
- GTIN: 4015613695341


107279

UVP* 709,- €





Snackpoint 200



Speisenzubereitung und -abgabe mit höchster Flexibilität. Der Snackpoint 200 bietet nahezu unbegrenzte Möglichkeiten – Vom Hot-Dog-Stand, über Grillspezialitäten bis hin zur Kaffeebar. Unkompliziert und schnell ist die mobile Station umfunktioniert und für den nächsten Einsatz perfekt angepasst.



- Anzahl Einstellnischen
- Mit Glasaufsatz
- Maße Glasaufsatz
- Eigenschaften Einstellnische

1
Ja
B 790 x T 200 x H 300 mm
Einlegeboden höhenverstellbar, 3 Höhen
Stellfläche: B 760 x T 590 mm
Bestückbar mit optional erhältlichen
Einlegeböden
Ablagefach unterhalb der Einstellnischen,
Maße: B 755 x T 580 mm
4 Lenkrollen, 2 feststellbar
2 Kabelschächte
Magnetische Edelstahlfront als Werbefläche
nutzbar
Glasscheiben (Sicherheitsglas) an der
Bedienerseite abgerundet
Vielseitige Gerätekombinationen durch
optional erhältliche Einlegeböden
Mögliche Verbindung von 2 Snackpoints
200 oder mehr
Glasaufsatz
2 Verbindungselemente
Umsteckbare Bodenverstärkung für optional
erhältliche Einlegeböden
B 800 x T 600 x H 1.225 mm
42,3 kg

- Ausgestattet mit
- Lenkrollen
- Eigenschaften

- Inklusive
- Maße
- Gewicht



- ▶ Ausgelegt für max. 2 Auf Tischgeräte
- ▶ Vielseitige Gerätekombinationen durch die optional erhältlichen Einlegeböden



- ▶ Mögliche Verbindung von 2 Snackpoints 200 oder mehr
- ▶ Verkürzte Glasscheibe optional erhältlich



- ▶ Magnetische Edelstahlfront als Werbefläche nutzbar

107301

GTIN 4015613756820



UVP* 1.998,- €

Zubehör

Einlegeboden M1 Snackpoint 200

- Material: Edelstahl
- Ausschnitt:
Ausgelegt für Fritteuse SNACK III Plus,
Maße: B 380 x T 280 mm
- Maße Stellfläche: B 375 x T 575 mm
- Eigenschaften: 2 Kabelschächte
- Maße: B 755 x T 578 x H 15 mm
- Gewicht: 3,7 kg
- GTIN: 4015613761770


107302

UVP* 135,- €

Einlegeboden M2 Snackpoint 200


- Material: Edelstahl
- Ausschnitt 1:
Ausgelegt für Induktionskocher IK 30S-EB,
Maße: B 270 x T 490 mm
- Ausschnitt 2:
Ausgelegt für Bain Marie 1/1 GN, 150 mm,
Maße: B 345 x T 545 mm
- Eigenschaften: Belüftungslöcher
- Maße: B 755 x T 578 x H 15 mm
- Gewicht: 1,4 kg
- GTIN: 4015613761787


107303

UVP* 135,- €

Einlegeboden M3 Snackpoint 200

- Material: Edelstahl
- Ausschnitt 1:
Ausgelegt für Griddleplatte GDP 320E-G,
Maße: B 330 x T 550 mm
- Ausschnitt 2:
Ausgelegt für Bain Marie 1/1 GN, 150 mm,
Maße: B 345 x T 545 mm
- Eigenschaften: Belüftungslöcher
- Maße: B 755 x T 578 x H 15 mm
- Gewicht: 0,78 kg
- GTIN: 4015613761794


107304

UVP* 135,- €

Einlegeboden M4 Snackpoint 200


- Material: Edelstahl
- Ausschnitt 1:
Ausgelegt für Bain Marie 1/1 GN, 150 mm,
Maße: B 345 x T 545 mm
- Ausschnitt 2:
Ausgelegt für Bain Marie 1/1 GN, 150 mm,
Maße: B 345 x T 545 mm
- Maße: B 755 x T 578 x H 15 mm
- Gewicht: 0,77 kg
- GTIN: 4015613761800


107305

UVP* 135,- €

Einlegeboden M5 Snackpoint 200


- Material: Edelstahl
- Ausschnitt:
Ausgelegt für Induktionswok IW35-EB,
Maße für Wok: B 330 x T 350 mm,
Maße für Bedienfeld: B 150 x T 70 mm
- Maße Stellfläche: B 375 x T 575 mm
- Eigenschaften: 1 Kabelschacht, Belüftungslöcher
- Maße: B 755 x T 578 x H 15 mm
- Gewicht: 3,5 kg
- GTIN: 4015613761817


107306

UVP* 135,- €

Einlegeboden M6 Snackpoint 200


- Material: Edelstahl
- Ausschnitt:
Ausgelegt für Bain Marie 1/1 GN, 150 mm,
Maße: B 345 x T 545 mm
- Maße Stellfläche: B 375 x T 575 mm
- Eigenschaften: 1 Kabelschacht
- Maße: B 755 x T 578 x H 15 mm
- Gewicht: 2,9 kg
- GTIN: 4015613761824


107307

UVP* 135,- €

Einlegeboden M7 Snackpoint 200

- Material: Edelstahl
- Maße Stellfläche: B 755 x T 578 mm
- Eigenschaften: 1 Kabelschacht
- Maße: B 755 x T 578 x H 15 mm
- Gewicht: 5 kg
- GTIN: 4015613761831


107308

UVP* 135,- €

Glasscheibe VB Snackpoint 200

- Material: Glas
- Eigenschaften: Mit Vorbohrungen
- Wichtiger Hinweis:
Pro Verbindung werden 2 Glasscheiben benötigt
- Maße: B 195 x T 6 x H 300 mm
- Gewicht: 0,84 kg
- GTIN: 4015613761848


107309

UVP* 169,- €

Abdeckhaube Snackpoint 200

- Material: Polyester-Gewebe, Beidseitig PVC beschichtet
- Ausgelegt für: Snackpoint 200
- Ausführung: Faltbar, Integrierte Polsterung, Klettverschluss an 4 Seiten
- Wichtiger Hinweis:
Nutzung am Snackpoint ohne Glasauflage
- Maße: B 850 x T 630 x H 915 mm
- Gewicht: 5,2 kg
- GTIN: 4015613768700


107310

UVP* 319,- €



Die Bartscher Snackjets 500

Von uns entwickelt. Für Sie im Einsatz.

Modernste Bartscher-Technologie im eleganten Design hält Einzug in die Welt der High-Speed-Öfen. Mit den Bartscher Snackjets 500 wird jede Kreation innerhalb kürzester Zeit zum Geschmackserlebnis. Die intuitive Menüführung liefert ein 100%iges Geling-Versprechen bei der Snackzubereitung – und das für wirklich jeden Snackjet-Nutzer.

Ob Grillen, Garen, Toasten oder Backen: mit 78 bereitgestellten, einer Vielzahl frei programmierbarer Garprogramme und einer Fülle an neusten Top-Features bieten die High-Speed-Öfen unzählige Möglichkeiten für schnelle, köstliche Ergebnisse.

Schwarz oder silber?

Welches Design besser zu Ihnen und Ihrem Interieur passt, können nur Sie beurteilen. Wir können Ihnen aber sagen, dass beide Modelle mit der selben genialen Funktionalität Ihre Snacks und Ihren Service nach vorne bringen.



Snackjet 500



Schnell, effizient, smart – Mit dem High-Speed-Ofen wird dank der kombinierten Heißluft- und Mikrowellenfunktion erheblich Energie und Zeit eingespart, ganz ohne Kompromisse im Geschmack. Ob Grillen, Garen, Toasten oder Backen: mit 78 bereitgestellten und einer Vielzahl programmierbarer Garprogramme bietet der Snackjet 500 unzählige Möglichkeiten für die Speisenzubereitung.



• Material Garraum

Edelstahl



• Maße innen

B 305 x T 305 x H 185 mm



• Funktionen

Heißluft-Mikrowelle-Kombination



• Anzahl Garprogramme

1.000 individuell programmierbare Programme



Bereitstellung von 78 erprobten Garprogrammen in 9 Sprachen



• Anzahl Garphasen

10 max. je Programm

• Temperaturbereich

25 °C bis 280 °C

• Zeiteinstellung

0 bis 20 Minuten

• Lüftergeschwindigkeit

10 % bis 100 %

• Mikrowellenleistung

1.500 W

• Heißluftleistung

3.000 W

• Aufheizzeit

8 Min.

• USB-Anschluss

Speicherung / Import für Programme inklusive Bilder

• Eigenschaften

Energiesparender Standby-Modus

Leiser Gerätebetrieb dank effizienter Luftströmung

• Höhenverstellbar

610 mm bis 625 mm

• Inklusive

1 Gargutschaufel

1 Garkorb, 280 x 210 mm

1 Luftleitblech, 280 x 305 mm

1 Pizzablech, Ø 260 mm

1 Wende-Grillplatte, 280 x 290 mm

• Wichtiger Hinweis

Nur geeignetes Kochgeschirr verwenden

• Anschlusswert

3,5 kW | 230 V | 50 Hz

• Maße

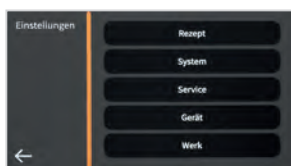
B 465 x T 675 x H 615 mm

• Gewicht

68,8 kg



- ▶ Kapazitives 7-Zoll-Farb-Display mit Touch-Twist-Control
- ▶ Ist- und Vorheiztemperatur sofort abrufbar



- ▶ Reinigungserinnerung
- ▶ Filterreinigungsanzeige



- ▶ High-Speed-Ofen mit 1.000 Programmen
- ▶ Bereitstellung von 78 erprobten Garprogrammen
- ▶ Über USB-Schnittstelle speicherbar



- ▶ Individuell erstellbare Rezeptordner
- ▶ 5 individuell einstellbare Speisen-Kategorien

	Farbe	Material	Art.-Nr.	UVP*	GTIN
Snackjet 500	Silber	Edelstahl	120768	6.449,- €	4015613877006
Snackjet 500 S	Schwarz	Edelstahl Lackiert	120741	6.449,- €	4015613887661





Snackjet 200

Der Bartscher Snackjet ist der ideale High-Speed-Ofen sowohl für die System-Gastronomie als auch für andere Gastronomiebereiche. Eine Kombination aus Heißluftofen und Mikrowelle macht es möglich nahezu alle Snacks knusprig kross und dabei frisch und saftig zu garen. Mit 1024 Programmen und 15 Garphasen können die vielseitigsten Speisen in kürzester Zeit schnell und unkompliziert zubereitet werden.



- Material Garraum: Edelstahl
- Maße innen: B 305 x T 305 x H 185 mm
- Funktionen: Heißluft-Mikrowelle-Kombination, Heißluft
- Anzahl Garprogramme: 1.024 individuell programmierbare Programme
- Anzahl Garphasen: 15 max. je Programm
- Temperaturbereich: 25 °C bis 280 °C
- Zeiteinstellung: 0 bis 20 Minuten
- Lüftergeschwindigkeit: 10 % bis 100 %
- Mikrowellenleistung: 1.500 W
- Heißluftleistung: 3.000 W
- Aufheizzeit: 8 Min.
- USB-Anschluss: Speicherung / Import für Programme inklusive Bilder
- Höhenverstellbar: 610 mm bis 625 mm
- Inklusive: 1 Gargutschaufel, 1 Garkorb, 280 x 210 mm, 1 Luftleitblech, 280 x 305 mm, 1 Pizzablech, Ø 260 mm
- Wichtiger Hinweis: Nur geeignetes Kochgeschirr verwenden
- Anschlusswert: 3,5 kW | 230 V | 50 Hz
- Maße: B 460 x T 670 x H 610 mm
- Gewicht: 68,6 kg



- High-Speed-Ofen mit 1024 Programmen
- Vielseitige Snackzubereitung in kürzester Zeit



- Kombination aus Heißluftofen und Mikrowelle
- Lüftergeschwindigkeit: 10 % bis 100 %



- Touch-Farb-Display



- Programme inklusive Bilder über USB-Schnittstelle speicherbar

	Farbe	Material	Art.-Nr.	UVP*	GTIN
Snackjet 200	Silber	Edelstahl	120751	6.149,- €	4015613736587
Snackjet 200 S	Schwarz	Edelstahl Lackiert	120767	6.149,- €	4015613865157



Zubehör

Pizzablech Snackjet

- Material: Aluminium, beschichtet
- Ausgelegt für: Snackjet
- Ausführung: Ø 260 mm, Boden gelocht, rund
- Eigenschaften: Mikrowellengeeignet
- Maße: B 260 x T 260 x H 15 mm
- Gewicht: 0,22 kg
- GTIN: 4015613800158


120758

UVP* 32,- €

Garteller RG2500 Snackjet

- Material: Aluguss, beschichtet
- Ausgelegt für: Snackjet
- Ausführung: Ø 250 mm, glatter Boden, mit 28 mm hohem Rand, rund
- Eigenschaften: Mikrowellengeeignet
- Maße: B 250 x T 250 x H 33 mm
- Gewicht: 0,64 kg
- GTIN: 4015613809526


120775

UVP* 79,- €

Garteller RG2100 Snackjet

- Material: Aluguss, beschichtet
- Ausgelegt für: Snackjet
- Ausführung: Ø 210 mm, glatter Boden, mit 42 mm hohem Rand, rund
- Eigenschaften: Mikrowellengeeignet
- Maße: B 210 x T 210 x H 45 mm
- Gewicht: 0,59 kg
- GTIN: 4015613809502


120773

UVP* 75,- €

Garteller EG2600 Snackjet

- Material: Aluguss, beschichtet
- Ausgelegt für: Snackjet
- Ausführung: Eckig, glatter Boden, mit 28 mm hohem Rand
- Eigenschaften: Mikrowellengeeignet
- Maße: B 260 x T 260 x H 30 mm
- Gewicht: 1,1 kg
- GTIN: 4015613809472


120770

UVP* 85,- €

Wende-Grillplatte EGR2900 Snackjet

- Material: Aluguss, beschichtet
- Ausgelegt für: Snackjet
- Ausführung: 1 Seite gerillt, 1 Seite glatt, Eckig
- Eigenschaften: Beidseitig nutzbar, Mikrowellengeeignet
- Maße: B 290 x T 282 x H 10 mm
- Gewicht: 2,2 kg
- GTIN: 4015613819822


120776

UVP* 139,- €

Muldenpfanne E5M110 Snackjet

- Material: Aluguss, beschichtet
- Ausgelegt für: Snackjet
- Ausführung: 5 Mulden, Ø 11 cm, Höhe 1,5 cm
- Eigenschaften: Mikrowellengeeignet
- Maße: B 282 x T 292 x H 20 mm
- Gewicht: 0,87 kg
- GTIN: 4015613819839


120777

UVP* 135,- €

Garkorb Snackjet

- Material: Glasfasergewebe, Polytetrafluorethylen-Beschichtung
- Ausgelegt für: Zubereitung kleiner Speisen
- Eigenschaften: Mikrowellengeeignet
- Maße: B 290 x T 220 x H 30 mm
- Gewicht: 0,06 kg
- GTIN: 4015613753072


120753

UVP* 22,- €

Gargutschaufel Snackjet

- Material: Aluminium, Kunststoff
- Ausgelegt für: Snackjet
- Eigenschaften: Mit fest montiertem Griff
- Maße: B 300 x T 410 x H 62 mm
- Gewicht: 0,54 kg
- GTIN: 4015613753065


120752

UVP* 35,- €

Ofenzange E10 Snackjet

- Material: Aluminiumguss
- Ausgelegt für: Garteller Snackjet, Pizzablech Snackjet
- Maße: B 40 x T 190 x H 55 mm
- Gewicht: 0,29 kg
- GTIN: 4015613809519


120774

UVP* 55,- €

Grillhandschuhe 425

- Material: Aramid, Silikondruck
- Länge: 425 mm
- Hitzebeständig bis: 500 °C
- Waschbar: Ja
- Lieferumfang: 1 Paar Grillhandschuhe
- Maße: B 170 x T 400 x H 15 mm
- Gewicht: 0,32 kg
- GTIN: 4015613822433


A500514

UVP* 39,- €

Snackjet-Reiniger F1L

- Ausgelegt für: Back- und Kombiöfen mit Heißluft (z. B. High-Speed-Öfen)
- Inhalt: 6 x 1 Liter
- HACCP-konform: Ja | Chlorfrei: Ja
- Eigenschaften: Effiziente Spontanlösekräft für schnellste Wirksamkeit, Hochwirksam gegen Eingebrenntes
- Maße: B 100 x T 110 x H 300 mm
- Gewicht: 1,1 kg
- Bestellmengeneinheit: 1 Karton (6 Flaschen)
- GTIN: 4015613779911


173284

UVP* 85,- €

Snackjet-Protectorspray F1L

- Ausgelegt für: Back- und Kombiöfen mit Heißluft (z. B. High-Speed-Öfen)
- Inhalt: 6 x 1 Liter
- HACCP-konform: Ja | Chlorfrei: Ja
- Eigenschaften: Erleichtert die Garraum-Reinigung, Schutz vor Eingebrenntem und Fettrückständen
- Maße: B 110 x T 100 x H 300 mm
- Gewicht: 1,1 kg
- Bestellmengeneinheit: 1 Karton (6 Flaschen)
- GTIN: 4015613779928


173285

UVP* 95,- €

Mehrzweck-Heißluftofen



- Material Garraum
- Maße innen
- Anzahl Einschübe
- Funktionen
- Temperaturbereich
- Aufheizzeit
- Inklusive

- Anschlusswert
- Maße
- Gewicht

Edelstahl
B 404 x T 308 x H 254 mm
4
Umluft
50 °C bis 250 °C
Ca. 6 Minuten (163 °C)
1 Blech
1 Rost
2,5 kW | 230 V | 50/60 Hz
B 530 x T 495 x H 320 mm
17,5 kg

A120880

GTIN 4015613404073

UVP* 459,- €



Backblech für A120880

- Maße: B 400 x T 280 x H 11 mm
- Gewicht: 0,3 kg
- GTIN: 4015613404127

A120702

UVP* 25,- €

Backofenrost zu A120880

- Maße: B 400 x T 290 x H 20 mm
- Gewicht: 0,55 kg
- GTIN: 4015613404110

A120701

UVP* 19,50 €



Heißluftofen AT110



Die AT-Serie: Kochintelligenz zum Grillen, Braten und Backen.
Die Serie AT bietet Ihnen leistungsstarke Heißluftofen-Vielfalt.

- Material Garraum
- Anzahl Einschübe
- Format Einschübe
- Funktionen
- Temperaturbereich
- Aufheizzeit
- Anzahl Lüfter
- Eigenschaften

- Inklusive
- Anschlusswert
- Maße
- Gewicht

Edelstahl
3
1/2 GN
Umluft
50 °C bis 300 °C
Ca. 3 Minuten (180 °C)
1
Doppeltürverglasung
Abgerundete Backkammer
Auflageschienen herausnehmbar
Signalton nach Ablauf der Zeit
3 Roste
2,7 kW | 230 V | 50/60 Hz
B 460 x T 575 x H 465 mm
25,5 kg

120789

GTIN 4015613496924

UVP* 559,- €



GN Blech, 1/2 mit verstärktem Rand

- Material: CNS 18/10
- Gastronorm: 1/2 GN
- Maße: B 325 x T 265 x H 25 mm
- Gewicht: 0,7 kg
- GTIN: 4015613271750

A101190

UVP* 16,- €

Rost 1/2 GN

- Material: Edelstahl
- Gastronorm: 1/2 GN
- Maße: B 330 x T 265 x H 55 mm
- Gewicht: 0,75 kg
- GTIN: 4015613815275

786009

UVP* 45,- €





Heißluftofen AT90



Die AT-Serie: Kochintelligenz zum Grillen, Braten und Backen. Die Serie AT bietet Ihnen leistungsstarke Heißluftofen-Vielfalt.



• Anzahl Einschübe 4



• Format Einschübe 438 x 315 mm



• Temperaturbereich 50 °C bis 300 °C



• Aufheizzeit Ca. 8 Minuten (150°C)



• Anzahl Lüfter 2

• Eigenschaften

• Inklusive

• Anschlusswert

Doppeltürverglasung
Abgerundete Backkammer
Auflageschienen herausnehmbar
Signalton nach Ablauf der Zeit
4 Bleche
2,7 kW | 230 V | 50/60 Hz



► Doppeltürverglasung



► Auflageschienen herausnehmbar



► Anzahl Lüfter: 2



AT120

► Mit Grill-Funktion
► Mit Beschwadung

	Material Garraum	Funktionen	Maße	Gewicht	Art.-Nr.	UVP*	GTIN
AT90	Emailliert	Umluft	B 595 mm T 615 mm H 580 mm	38 kg	A120786	575,- €	4015613400655
AT90-ST	Edelstahl	Umluft	B 595 mm T 615 mm H 580 mm	37,4 kg	120879	629,- €	4015613717081
AT120	Edelstahl	Umluft Grill-Funktion Beschwadung	B 600 mm T 610 mm H 580 mm	40 kg	A120788	919,- €	4015613400662



Bartscher MDI-Steuerung

MDI steht für „Manual Digital Interface“ und vereint die sehr intuitive Knebelbedienung mit digitaler Intelligenz.

Die gradgenaue Temperatureinstellung sowie eine sekundengenaue Zeiteinstellung ermöglichen hervorragende wiederkehrende Garprozesse. Nach Beendigung des Garvorgangs ertönt ein Signal und die zuletzt eingestellte Zeit ist auf dem Display ersichtlich.



Heißluftofen AT90-MDI S



- Material Garraum
- Anzahl Einschübe
- Format Einschübe
- Funktionen
- Steuerung
- Temperaturbereich
- Aufheizzeit
- Anzahl Lüfter
- Eigenschaften

Emailliert
4
438 x 315 mm
Umluft
MDI-Knebel
50 °C bis 300 °C
Ca. 8 Minuten (150°C)
2
Abgerundete Backkammer
Auflageschienen herausnehmbar
Doppeltürverglasung
Knebel mit Digital-Anzeige für Temperatur und Zeit
Memory-Funktion
Mögliche Pausierung des Garprozesses über Temperaturregler
Signalton nach Ablauf der Zeit (1 - 120 Minuten)
4 Bleche
1 Blechhalter
2,7 kW | 230 V | 50/60 Hz
B 595 x T 615 x H 580 mm
38,4 kg

- Inklusive
- Anschlusswert
- Maße
- Gewicht



- Modernes Design: Mit hochwertiger Beschichtung in Schwarz
- Edler seidenmatter Look



- Abgerundete Backkammer
- Doppeltürverglasung



- Funktionen: Umluft
- Signalton nach Ablauf der Zeit (1 - 120 Minuten)



AT90-MDI

	Farbe	Material	Art.-Nr.	UVP*	GTIN
AT90-MDI S	Schwarz, matt	Edelstahl, beschichtet	120825	719,- €	4015613872988
AT90-MDI	Silbergrau	Edelstahl	A120796	698,- €	4015613712147



Zubehör

Backblech AT90120

- Material: Edelstahl
- Maße: B 435 x T 312 x H 12 mm
- Gewicht: 0,69 kg
- GTIN: 4015613805351

786008

UVP* 26,- €

Rost AT90120

- Material: Edelstahl
- Maße: B 435 x T 316 x H 15 mm
- Gewicht: 0,7 kg
- GTIN: 4015613815282

786010

UVP* 30,- €



Untergestell AT90-120

- Material: Edelstahl
- Anzahl Einschübe: 4
- Format Einschübe: 438 x 315 mm
- Maße: B 535 x T 595 x H 855 mm
- Gewicht: 11,8 kg
- GTIN: 4015613730011


115084

UVP* 409,- €



Untergestell AT90-120VR

- Material: Edelstahl
- Anzahl Einschübe: 4
- Format Einschübe: 438 x 315 mm
- Maße: B 595 x T 535 x H 590 mm
- Gewicht: 10,8 kg
- GTIN: 4015613729992


115083

UVP* 369,- €



Verbindungsrahmen AT90-120

- Platzsparend und praktisch – Der Verbindungsrahmen ermöglicht das sichere Stapeln von 2 Heißluftöfen AT90 oder AT120. Fest verschraubt ist kein Verrutschen möglich.
- Material: Edelstahl
- Ausgelegt für: Heißluftöfen AT90, Heißluftofen AT120
- Maße: B 598 x T 536 x H 55 mm
- Gewicht: 2 kg
- GTIN: 4015613730073


115086

UVP* 55,- €



Backblech 433x333-ST

- Material: Edelstahl
- Temperaturbeständig bis: 260 °C
- Maße: B 433 x T 333 x H 10 mm
- Gewicht: 1 kg
- GTIN: 4015613734644


100404

UVP* 35,- €

Backblech 433x333-SI

- Material: Aluminium
- Silikonbeschichtung: Ja
- Temperaturbeständig bis: 260 °C
- Maße: B 433 x T 333 x H 10 mm
- Gewicht: 0,66 kg
- GTIN: 4015613734651


100405

UVP* 41,- €

Backblech 433x333-AL

- Material: Aluminium
- Temperaturbeständig bis: 260 °C
- Maße: B 433 x T 333 x H 10 mm
- Gewicht: 0,65 kg
- GTIN: 4015613734668


100406

UVP* 29,- €

Lochblech 433x333-SI

- Material: Aluminium
- Silikonbeschichtung: Ja
- Temperaturbeständig bis: 260 °C
- Maße: B 433 x T 333 x H 10 mm
- Gewicht: 0,5 kg
- GTIN: 4015613734675


100407

UVP* 39,- €

Lochblech 433x333-AL

- Material: Aluminium
- Temperaturbeständig bis: 260 °C
- Maße: B 433 x T 333 x H 10 mm
- Gewicht: 0,55 kg
- GTIN: 4015613734682


100408

UVP* 25,- €

Wandbord 600x600mm, CNS

- Material: CNS 18/10
- Tragfähigkeit max.: 50 kg
- Maße: B 600 x T 600 x H 155 mm
- Gewicht: 5,4 kg
- GTIN: 4015613434988


174600

UVP* 115,- €

Heißluftofen AT211-MDI S



- Material Garraum
- Anzahl Einschübe
- Format Einschübe
- Funktionen
- Steuerung
- Temperaturbereich
- Aufheizzeit
- Anzahl Lüfter
- Eigenschaften

Edelstahl
4
1/1 GN
Umluft
MDI-Knebel
50 °C bis 300 °C
Ca. 12 Minuten (150°C)
2
Abgerundete Backkammer
Auflageschienen herausnehmbar
Doppeltürverglasung
Knebel mit Digital-Anzeige für Temperatur und Zeit
Memory-Funktion
Mögliche Pausierung des Garprozesses über Temperaturregler
Signalton nach Ablauf der Zeit (1 - 120 Minuten)
1 Rost
1 GN-Behälter
3 kW | 230 V | 50/60 Hz

- Inklusive
- Anschlusswert



- Modernes Design: Mit hochwertiger Beschichtung in Schwarz
- Edler seidenmatter Look



- Auflageschienen herausnehmbar
- Doppeltürverglasung
- Abgerundete Backkammer



AT211-MDI



AT220-MDI

- Funktionen:
Umluft | Grillfunktion | Beschwädung

	Farbe	Material	Maße	Gewicht	Art.-Nr.	UVP*	GTIN
AT211-MDI S	Schwarz, matt	Edelstahl, beschichtet	B 700 mm T 635 mm H 540 mm	44 kg	120826	925,- €	4015613891057
AT211-MDI	Silbergrau	Edelstahl	B 700 mm T 635 mm H 540 mm	44 kg	A120792	898,- €	4015613727349
AT220-MDI	Silbergrau	Edelstahl	B 700 mm T 640 mm H 540 mm	44 kg	A120821	1.039,- €	4015613757124



Zubehör – Heißluftöfen AT211-MDI / AT220-MDI / AT230-MDI

Blech 1/1GN, 20 mm

- Material: CNS 18/10
- Gastronorm: 1/1 GN
- Maße: B 530 x T 325 x H 20 mm
- Gewicht: 1,5 kg
- GTIN: 4015613271729

A101185

UVP* 29,- €

GN Rost 1/1, CNS

- Material: CNS 18/10
- Gastronorm: 1/1 GN
- Maße: B 325 x T 530 x H 10 mm
- Gewicht: 0,95 kg
- GTIN: 4016098175250

A101091

UVP* 39,- €

Untergestell AT211-220-230

- Material: Edelstahl
- Anzahl Einschübe: 4
- Format Einschübe: 1/1 GN, 530 x 580 mm
- Maße: B 700 x T 600 x H 880 mm
- Gewicht: 19,8 kg
- GTIN: 4015613874326

115087

UVP* 529,- €



Heißluftofen AT230-MDI S



Der AT230-MDI S vereinfacht das Bestücken der Backkammer dank des seitlichen Türanschlages. Durch das Vereinen der bewährten AT Features mit der zusätzlichen Grillfunktion und Beschwadung, bleiben hier keine Wünsche offen. Für höchsten Bedienkomfort sorgt die intuitive Bartscher MDI-Steuerung mit einer schnellen und unkomplizierten Regulierung von Temperatur und Zeit.



- Material Garraum: Edelstahl
- Anzahl Einschübe: 4
- Format Einschübe: 1/1 GN
- Funktionen: Umluft, Grill-Funktion, Beschwadung
- Steuerung: MDI-Knebel
- Temperaturbereich: 50 °C bis 300 °C
- Aufheizzeit: Ca. 12 Minuten (150°C)
- Anzahl Lüfter: 2
- Eigenschaften: Abgerundete Backkammer, Auflageschienen herausnehmbar, Doppeltürverglasung, Einfaches Bestücken durch seitlichen Türanschlag, Knebel mit Digital-Anzeige für Temperatur und Zeit, Memory-Funktion, Mögliche Pausierung des Garprozesses über Temperaturregler, Signalton nach Ablauf der Zeit (1 - 120 Minuten)
- Inklusive: 1 Rost, 1 GN-Behälter
- Anschlusswert: 3 kW | 230 V | 50/60 Hz
- Maße: B 700 x T 675 x H 550 mm
- Gewicht: 47,6 kg



- Modernes Design: Mit hochwertiger Beschichtung in Schwarz
- Edler seidenmatter Look



- Funktionen: Umluft, Grillfunktion, Beschwadung



- Einfaches Bestücken durch seitlichen Türanschlag
- Auflageschienen herausnehmbar
- Abgerundete Backkammer
- Doppeltürverglasung



AT230-MDI

	Farbe	Material	Art.-Nr.	UVP*	GTIN
AT230-MDI S	Schwarz, matt	Edelstahl, beschichtet	120827	1.089,- €	4015613891071
AT230-MDI	Silbergrau	Edelstahl	A120823	1.069,- €	4015613757704





Heißluftofen AT400 Beschwadung

Die AT-Serie: Kochintelligenz zum Grillen, Braten und Backen. Volldampf bis zu 300 Grad – die Serie AT bietet Ihnen leistungsstarke Heißluftofen-Vielfalt.



STAINLESS
STEEL

°C
300



- Material Garraum
- Anzahl Einschübe
- Format Einschübe
- Funktionen

- Temperaturbereich
- Aufheizzeit
- Anzahl Lüfter
- Eigenschaften


- Inklusive

- Anschlusswert
- Geräteanschluss
- Maße
- Gewicht

Edelstahl
4
600 x 400 mm
Umluft
Beschwadung
Reversierender Motorlauf (Lüfterräder)
50 °C bis 300 °C
Ca. 12 Minuten (150°C)
2
Doppeltürverglasung
Abgerundete Backkammer
Auflageschienen herausnehmbar
Signalton nach Ablauf der Zeit
2 Lochbleche
2 Bleche
6,4 kW | 400 V | 50 Hz
3 NAC
B 835 x T 765 x H 570 mm
65 kg



- Bis zu 4 x 600 x 400
- Abstand zwischen den Einschüben: 80 mm



- Doppeltürverglasung



- Auflageschienen herausnehmbar

105780

GTIN 4015613505572

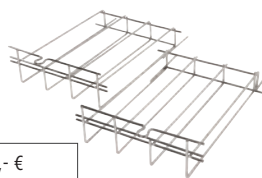


UVP* 1.679,- €

Zubehör

Auflageschienen-Set rechts-links

- Material: Edelstahl
- Anzahl Einschübe: 4
- Format Einschübe: 1/1 GN
- Ausgelegt für: Heißluftofen AT400
- Maße: B 105 x T 485 x H 300 mm
- Gewicht: 0,3 kg
- GTIN: 4015613661971



780002

UVP* 65,- €

Untergestell AT400-410

- Material: Edelstahl
- Anzahl Einschübe: 4
- Format Einschübe: 600 x 400 mm
- Anlieferungszustand: Bausatz (einfache Montage)
- Ausgelegt für: Heißluftofen AT400, Heißluftofen AT410-MDI
- Maße: B 850 x T 680 x H 875 mm
- Gewicht: 25,6 kg
- GTIN: 4015613874333



115088

UVP* 629,- €



- Wende-Grillplatte EGR60400
Katalogseite 98

Bartscher MDI-Steuerung

MDI steht für „Manual Digital Interface“ und vereint die sehr intuitive Knebelbedienung mit digitaler Intelligenz.

Die gradgenaue Temperatureinstellung sowie eine sekundengenaue Zeiteinstellung ermöglichen hervorragende wiederkehrende Garprozesse. Nach Beendigung des Garvorgangs ertönt ein Signal und die zuletzt eingestellte Zeit ist auf dem Display ersichtlich.



Heißluftofen AT410-MDI

Bewährte Features treffen auf höchsten Bedienkomfort – Der AT410-MDI verbindet die fundierte Funktionalität der AT-Serie mit der digitalen Bartscher MDI-Steuerung für schnelle und unkomplizierte Regulierung von Temperatur und Zeit.



- Material Garraum
- Anzahl Einschübe
- Format Einschübe
- Funktionen

- Steuerung
- Temperaturbereich
- Aufheizzeit
- Anzahl Lüfter
- Eigenschaften

- Inklusive

- Anschlusswert
- Geräteanschluss
- Maße
- Gewicht

Edelstahl
4
600 x 400 mm
Umluft
Beschwädung
Reversierender Motorlauf (Lüfterräder)
MDI-Knebel
50 °C bis 300 °C
Ca. 12 Minuten (150°C)
2
Abgerundete Backkammer
Auflageschienen herausnehmbar
Doppeltürverglasung
Knebel mit Digital-Anzeige für Temperatur und Zeit
Memory-Funktion
Mögliche Pausierung des Garprozesses über Temperaturregler
Signalton nach Ablauf der Zeit (1 - 120 Minuten)
4 Bleche
1 Zulaufschlauch
6,4 kW | 400 V | 50/60 Hz
3 NAC
B 835 x T 765 x H 570 mm
69 kg



- ▶ Art der Einschübe: Quer
- ▶ Format: 600 x 400 mm
- ▶ Anzahl: 4



- ▶ Auflageschienen herausnehmbar



- ▶ Abgerundete Backkammer

A120822

GTIN 4015613757131

UVP* 1.798,- €



Heißluftofen MF6430



Multifunktional bei einfacher Bedienung – Mit seinen vielen verschiedenen Gar-Funktionen bietet der Heißluftofen viele Möglichkeiten für eine perfekte Speisenzubereitung.



- Material Garraum
- Anzahl Einschübe
- Format Einschübe
- Funktionen

- Grilleistung
- Temperaturbereich
- Aufheizzeit
- Eigenschaften

- Inklusive

- Anschlusswert
- Maße
- Gewicht

Emailliert
6
440 x 375 mm
Oberhitze
Unterhitze
Unterhitze mit Umluftheizung
Ober- / Unterhitze
Ober- / Unterhitze mit Lüfter
Umluft
Grill-Funktion
Grill-Funktion mit Lüfter
1,8 kW
25 °C bis 250 °C
Ca. 20 Minuten (250 °C)
Tür mit Dreifachverglasung
Abgerundete Backkammer
Auflageschienen herausnehmbar
1 Blech
1 Rost
2,7 kW | 230 V | 50/60 Hz
B 600 x T 650 x H 620 mm
50,2 kg



- 6 Einschübe
- Format: 440 x 375 mm



- Auflageschienen herausnehmbar



- Deckenheizung abklappbar

121782

GTIN 4015613681757



UVP* 1.409,- €

Backblech MF6430

- Material: Stahlblech, Emailliert
- Maße: B 442 x T 362 x H 33 mm
- Gewicht: 1 kg
- GTIN: 4015613702148



206203

UVP* 49,- €

Backofenrost MF6430

- Material: Edelstahl
- Maße: B 440 x T 375 x H 5 mm
- Gewicht: 0,79 kg
- GTIN: 4015613702155



206204

UVP* 49,- €

Gärschrank 823



Dieser Gärschrank mit 8 Einschüben schafft optimale Bedingungen für gleichmäßige und schonende Teigentwicklung. Dank intuitiver Bedienung, stufenloser Temperaturregelung und Luftbefeuchtung über eine Wasserschale gelingen Backwaren auf den Punkt.



- Anzahl Einschübe
- Format Einschübe
- Temperaturbereich
- Eigenschaften
- Anschlusswert
- Maße
- Gewicht

8
2/3 GN
442 x 320 mm
25 °C bis 85 °C
Wasserschale zur Luftbefeuchtung
2 kW | 230 V | 50 Hz
B 600 x T 700 x H 960 mm
44 kg

116553

GTIN 4015613876429

UVP* 1.399,- €



Kombidämpfer Silversteam2 5230M



Der ideale Partner in jeder Küche: Bartscher Kombidämpfer der Serie Silversteam2. Ob Umluftgaren, Dampfgaren, Kombidämpfen oder Niedertemperaturgaren – die manuelle Bedienung ermöglicht eine unkomplizierte, bedarfsgerechte Steuerung aller Garvorgänge – wahlweise mit oder ohne Kerntemperaturfühler.



- Material Garraum
- Funktionen



- Anzahl Garprogramme
- Anzahl Garphasen
- Temperaturbereich
- Lüftergeschwindigkeit
- Kerntemperaturfühler-Anschluss
- Wasseranschluss
- Eigenschaften

CNS 18/10
Dampferzeugung durch Direkteinspritzung
Dämpfen
Kombidämpfen
Niedertemperaturgaren
Reversierender Motorlauf (Lüfterräder)
Umluft
1
1
50 °C bis 280 °C
2 Stufen
Seitlich
3/4"
Abgerundeter Garraum
Auflageschienen herausnehmbar
Doppeltürverglasung
LED-Beleuchtung in der Tür
1 Rost GN
1 Blech GN

- Inklusive



► Einfache Knebelbedienung



► Doppeltürverglasung, Innentür zur Reinigung einfach zu öffnen



► Wrasenabzug einfach zu regulieren



► Auflageschienen herausnehmbar

	Einschübe	Anzahl Lüfter	Anschlusswert	Maße	Gewicht	Art.-Nr.	UVP*	GTIN
Silversteam2 5230M	5 x 2/3 GN	1	3,3 kW 230 V 50 Hz	B 640 mm T 775 mm H 680 mm	58 kg	116822	3.419,- €	4015613864877
Silversteam2 5110M	5 x 1/1 GN	1	6,3 kW 400 V 50 Hz	B 905 mm T 840 mm H 680 mm	87 kg	116826	4.845,- €	4015613864884
Silversteam2 7110M	7 x 1/1 GN	2	9,6 kW 400 V 50 Hz	B 905 mm T 840 mm H 860 mm	106 kg	116828	6.079,- €	4015613864891
Silversteam2 10110M	10 x 1/1 GN	2	12,6 kW 400 V 50 Hz	B 905 mm T 840 mm H 1.055 mm	120 kg	116831	7.029,- €	4015613864907





Kombidämpfer Silversteam2 5110D

Die elektronische Bedienung ermöglicht eine bedarfsgerechte Steuerung aller Garvorgänge. Mit der Rack-Control-Funktion können verschiedene Speisen zu unterschiedlichen Zeiten zubereitet werden. Eine Erleichterung, bei der der Silversteam2 alles für Sie im Blick hat.




- Material Garraum
- Funktionen

- Rack-Control
- Anzahl Garprogramme

- Anzahl Garphasen
- Temperaturbereich
- Lüftergeschwindigkeit
- Kerntemperaturfühler-Anschluss
- USB-Anschluss
- Wasseranschluss
- Eigenschaften

- Inklusive

CNS 18/10
Dampferzeugung durch Direkteinspritzung
Dämpfen
Delta-T-Garen
Kombidämpfen
Niedertemperaturgaren
Reversierender Motorlauf (Lüfterräder)
Umluft
Cooldown in Garphase
Manuelle Beschwadung
Ja
300 vorinstalliert
300 programmierbar
9
50 °C bis 300 °C
3 Stufen
Front, unten
Front, unten
3/4"
Abgerundeter Garraum
Auflageschienen herausnehmbar
Doppeltürverglasung
LED-Beleuchtung in der Tür
1 Rost GN
1 Blech GN

	Einschübe	Anzahl Lüfter	Anschlusswert	Maße	Gewicht	Art.-Nr.	UVP*	GTIN
Silversteam2 5230D 	5 x 2/3 GN	1	3,3 kW 230 V 50 Hz	B 640 mm T 775 mm H 680 mm	60 kg	117733	4.225,- €	4015613864914
Silversteam2 5110D	5 x 1/1 GN	1	6,3 kW 400 V 50 Hz	B 905 mm T 840 mm H 680 mm	89 kg	117735	5.555,- €	4015613864921
Silversteam2 7110D	7 x 1/1 GN	2	9,6 kW 400 V 50 Hz	B 905 mm T 840 mm H 860 mm	108 kg	117737	6.789,- €	4015613864938
Silversteam2 10110D	10 x 1/1 GN	2	12,6 kW 400 V 50 Hz	B 905 mm T 840 mm H 1.055 mm	122 kg	117740	7.739,- €	4015613864945



Kombidämpfer Silversteam2 P-7110D



- Material Garraum
- Funktionen
- Rack-Control
- Anzahl Garprogramme
- Anzahl Garphasen
- Temperaturbereich
- Lüftergeschwindigkeit
- Kerntemperaturfühler-Anschluss
- USB-Anschluss
- Wasseranschluss
- Eigenschaften

• Inklusive

CNS 18/10
 Dampferzeugung durch Direkteinspritzung
 Dämpfen
 Delta-T-Garen
 Kombidämpfen
 Niedertemperaturgaren
 Reversierender Motorlauf (Lüfterräder)
 Umluft
 Cooldown in Garphase
 Manuelle Beschwädung
 Ja
 300 vorinstalliert
 300 programmierbar
 9
 50 °C bis 300 °C
 3 Stufen
 Front, unten
 Front, unten
 3/4"
 Abgerundeter Garraum
 Auflageschienen herausnehmbar
 Doppeltürverglasung
 LED-Beleuchtung in der Tür
 Schnellere Aufheiz- und Wieder-
 Aufheizzeiten
 Am besten geeignet für stark gefüllte
 Garräume
 1 Rost 1/1 GN
 1 Blech 1/1 GN



► Elektronische Steuerung mit 600 Programmen (300 vorinstalliert, 300 programmierbar)



► Rack-Control
 ► Für eine Programmauswahl je Einschub



Silversteam2 P
 ► Schnellere Aufheiz- und Wieder-Aufheizzeiten
 ► Am besten geeignet für stark gefüllte Garräume

	Einschübe	Anzahl Lüfter	Anschlusswert	Maße	Gewicht	Art.-Nr.	UVP*	GTIN
Silversteam2 P-5230D	5 x 2/3 GN	1	4,8 kW 400 V 50 Hz	B 640 mm T 775 mm H 680 mm	60 kg	117790	4.369,- €	4015613864952
Silversteam2 P-5110D	5 x 1/1 GN	1	7,7 kW 400 V 50 Hz	B 905 mm T 840 mm H 680 mm	89 kg	117791	5.839,- €	4015613864969
Silversteam2 P-7110D	7 x 1/1 GN	2	12,6 kW 400 V 50 Hz	B 905 mm T 840 mm H 860 mm	108 kg	117792	7.075,- €	4015613864976
Silversteam2 P-10110D	10 x 1/1 GN	3	17,4 kW 400 V 50 Hz	B 905 mm T 840 mm H 1.055 mm	122 kg	117793	8.119,- €	4015613864983



Kombidämpfer Silversteam2 7110DRS



Der Bartscher Kombidämpfer Silversteam2 überzeugt durch sein integriertes Reinigungssystem. Ob mit oder ohne Kerntemperaturfühler – die elektronische Bedienung ermöglicht eine bedarfsgerechte Steuerung aller Garvorgänge. Mit der Rack-Control-Funktion können verschiedene Speisen zu unterschiedlichen Zeiten zubereitet werden.

- Material Garraum
CNS 18/10
- Funktionen
Automatisches 3-stufiges Reinigungssystem mit Trocknungsprogramm
Dampferzeugung durch Direkteinspritzung
Dämpfen
Delta-T-Garen
Kombidämpfen
Niedertemperaturgaren
Reversierender Motorlauf (Lüfterräder)
Umluft
Cooldown in Garphase
Manuelle Beschwadung
Ja
Ja
300 vorinstalliert
300 programmierbar
9
50 °C bis 300 °C
3 Stufen
Front, unten
Front, unten
3/4"
Abgerundeter Garraum
Auflageschienen herausnehmbar
Doppeltürverglasung
LED-Beleuchtung in der Tür
1 Rost 1/1 GN
1 Blech 1/1 GN
- Rack-Control
- Mit Reinigungssystem
- Anzahl Garprogramme
- Anzahl Garphasen
- Temperaturbereich
- Lüftergeschwindigkeit
- Kerntemperaturfühler-Anschluss
- USB-Anschluss
- Wasseranschluss
- Eigenschaften
- Inklusive




► Elektronische Steuerung mit 600 Programmen (300 vorinstalliert, 300 programmierbar)



► Automatisches 3-stufiges Reinigungssystem mit Trocknungsprogramm



► Rack-Control
► Für eine Programmauswahl je Einschub

	Einschübe	Anzahl Lüfter	Anschlusswert	Maße	Gewicht	Art.-Nr.	UVP*	GTIN
Silversteam2 5230DRS 	5 x 2/3 GN	1	3,3 kW 230 V 50 Hz	B 640 mm T 775 mm H 680 mm	61,2 kg	117172	4.845,- €	4015613865034
Silversteam2 5110DRS	5 x 1/1 GN	1	6,3 kW 400 V 50 Hz	B 905 mm T 840 mm H 680 mm	90 kg	117175	6.269,- €	4015613865058
Silversteam2 7110DRS	7 x 1/1 GN	2	9,6 kW 400 V 50 Hz	B 905 mm T 840 mm H 860 mm	109 kg	117176	7.498,- €	4015613865065
Silversteam2 10110DRS	10 x 1/1 GN	2	12,6 kW 400 V 50 Hz	B 905 mm T 840 mm H 1.055 mm	123 kg	117174	8.645,- €	4015613865041



Kombidämpfer Silversteam2 P-10110DRS



Mehr Effizienz und Zeitersparnis mit dem Kombidämpfer Silversteam2 P durch das Extra an Power. Voll bestückte Garräume sind dank hoher Leistung und der Rack-Control-Funktion kein Problem. Reduzierte Garzeiten, schnellere Aufheizzeiten, ein einfaches Handling und das Reinigungssystem sprechen einfach für sich.

- Material Garraum CNS 18/10
- Funktionen Automatisches 3-stufiges Reinigungssystem mit Trocknungsprogramm
Dampferzeugung durch Direkteinspritzung
Dämpfen
Delta-T-Garen
Kombidämpfen
Niedertemperaturgaren
Reversierender Motorlauf (Lüfterräder)
Umluft
Cooldown in Garphase
Manuelle Beschwädung
Ja
Ja
300 vorinstalliert
300 programmierbar
9
50 °C bis 300 °C
3 Stufen
Front, unten
Front, unten
3/4"
Abgerundeter Garraum
Auflageschienen herausnehmbar
Doppeltürverglasung
LED-Beleuchtung in der Tür
Schnellere Aufheiz- und Wieder-Aufheizzeiten
Am besten geeignet für stark gefüllte Garräume
1 Rost 1/1 GN
1 Blech 1/1 GN
- Rack-Control
- Mit Reinigungssystem
- Anzahl Garprogramme
- Anzahl Garphasen
- Temperaturbereich
- Lüftergeschwindigkeit
- Kerntemperaturfühler-Anschluss
- USB-Anschluss
- Wasseranschluss
- Eigenschaften
- Inklusive



► Kombidämpfer Silversteam2 P
► Mit hoher Leistung



► Schnellere Aufheiz- und Wieder-Aufheizzeiten
► Am besten geeignet für stark gefüllte Garräume

	Einschübe	Anzahl Lüfter	Anschlusswert	Maße	Gewicht	Art.-Nr.	UVP*	GTIN
Silversteam2 P-5230DRS	5 x 2/3 GN	1	4,8 kW 400 V 50 Hz	B 640 mm T 775 mm H 680 mm	61,2 kg	117182	4.989,- €	4015613864990
Silversteam2 P-5110DRS	5 x 1/1 GN	1	7,7 kW 400 V 50 Hz	B 905 mm T 840 mm H 680 mm	90 kg	117184	6.555,- €	4015613865003
Silversteam2 P-7110DRS	7 x 1/1 GN	2	12,6 kW 400 V 50 Hz	B 905 mm T 840 mm H 860 mm	109 kg	117185	7.789,- €	4015613865010
Silversteam2 P-10110DRS	10 x 1/1 GN	3	17,4 kW 400 V 50 Hz	B 905 mm T 840 mm H 1.055 mm	123 kg	117186	9.025,- €	4015613865027



Auflageschienen 6040 SST2-5110

- Material: CNS 18/10
- Anzahl Einschübe: 4
- Format Einschübe: 600 x 400 mm
- Ausgelegt für: Kombidämpfer 5 x 1/1 GN Serie Silversteam2
- Maße: B 385 x T 300 x H 75 mm
- Gewicht: 2 kg
- GTIN: 4015613866666



117151

UVP* 309,- €

Auflageschienen 6040 SST2-7110

- Material: CNS 18/10
- Anzahl Einschübe: 5
- Format Einschübe: 600 x 400 mm
- Ausgelegt für: Kombidämpfer 7 x 1/1 GN Serie Silversteam2
- Maße: B 385 x T 450 x H 40 mm
- Gewicht: 2,6 kg
- GTIN: 4015613866673



117152

UVP* 359,- €

Auflageschienen 6040 SST2-10110

- Material: CNS 18/10
- Anzahl Einschübe: 8
- Format Einschübe: 600 x 400 mm
- Ausgelegt für: Kombidämpfer 10 x 1/1 GN Serie Silversteam2
- Maße: B 385 x T 698 x H 40 mm
- Gewicht: 3,9 kg
- GTIN: 4015613866680



117153

UVP* 549,- €

Kerntemperaturfühler-Set SST2-M1P

- Set bestehend aus: 1 Halterung, 1 Kerntemperaturfühler
- Material Temperaturfühler: Chromnickelstahl
- Anzahl Messpunkte: 1
- Länge Kabel: 1,7 m
- Ausgelegt für: Manuelle Elektro-Kombidämpfer Serie Silversteam2
- Maße: B 170 x T 15 x H 270 mm
- Gewicht: 0,12 kg
- GTIN: 4015613868523



116108

UVP* 269,- €

Kerntemperaturfühler-Set SST2-D1P

- Set bestehend aus: 1 Halterung, 1 Kerntemperaturfühler
- Material Temperaturfühler: Chromnickelstahl
- Anzahl Messpunkte: 1
- Länge Kabel: 1,7 m
- Ausgelegt für: Digitale Elektro-Kombidämpfer Serie Silversteam2
- Maße: B 10 x T 165 x H 265 mm
- Gewicht: 0,14 kg
- GTIN: 4015613866697



116109

UVP* 269,- €

Kerntemperaturfühler-Set SST2-D4P

- Set bestehend aus: 1 Halterung, 1 Kerntemperaturfühler
- Material Temperaturfühler: Chromnickelstahl
- Anzahl Messpunkte: 4
- Länge Kabel: 1,75 m
- Ausgelegt für: Digitale Elektro-Kombidämpfer Serie Silversteam2
- Maße: B 170 x T 15 x H 270 mm
- Gewicht: 0,16 kg
- GTIN: 4015613877747



116113

UVP* 495,- €

Smoker-Box 1160

- Bestehend aus: Netzteil, Smoker-Box
- Material: Edelstahl
- Maße Smoker-Box: B 125 x T 470 x H 75 mm
- Ausführung: Mit Heizspirale
- Geeignetes Brennmaterial: Handelsübliche Smoker-Materialien
- Ausgelegt für: Kombidämpfer
- Wichtiger Hinweis: Maximale Räuchertemperatur: 200 °C
- Anschlusswert: 0,2 kW | 230 V | 50/60 Hz
- Maße: B 130 x T 470 x H 75 mm
- Gewicht: 6,6 kg
- GTIN: 4015613779195



117712

UVP* 949,- €

Kombidämpfer-Beschwadungskit

- Set bestehend aus: 1 Kunststoffkanister (5 Liter) 1 Pumpe 1 Verbindungsschlauch: Kanister - Pumpe (150 cm) 1 Verbindungsschlauch: Pumpe - Beschwadungsrohr (80 cm) Installationsmaterial
- Maße: B 325 x T 260 x H 140 mm
- Gewicht: 0,98 kg
- GTIN: 4015613595146



116011

UVP* 219,- €

Kombidämpfer-Handbrause

- Material: Kunststoff, Metall
- Länge Schlauch: 2 m
- Wasseranschluss: 1/2"
- Eigenschaften: Absperrventil für Festwasseranschluss 1/2"
- Inklusive: 1 Halterung
- Maße: B 2.160 x T 75 x H 30 mm
- Gewicht: 1 kg
- GTIN: 4015613587189



116005

UVP* 249,- €

Kombidämpferreiniger RS-5L

- Ausgelegt für: Kombidämpfer mit automatischem Dosiersystem
- Bestellmengeneinheit: 1 Kanister
- Inhalt: 5 kg
- Chlorfrei: Ja
- Eigenschaften: Materialschonende Reinigung
- Wichtiger Hinweis: Nur für professionelle Verwendung
- Maße: B 200 x T 150 x H 250 mm
- Gewicht: 5,2 kg
- GTIN: 4015613813042



116299V

UVP* 55,- €

Kombidämpferreiniger F10L

- Ausgelegt für: Kombidämpfer mit automatischem Dosiersystem
- Bestellmengeneinheit: 1 Kanister
- Inhalt: 10 Liter
- HACCP-konform: Ja | Chlorfrei: Ja
- Eigenschaften: Gebrauchsfertig ohne Umfüllen, Leicht und rückstandsfrei abspülbar, Löst selbsttätig Fett, Eiweiß und Angebranntes
- Maße: B 230 x T 200 x H 315 mm
- Gewicht: 11,5 kg
- GTIN: 4015613767925



173279

UVP* 115,- €

Zubehör

Druckminderer

- Material: Messing, Verchromt
- Anschluss: 3/4"
- Wasserdruck: 1 - 6 bar (voreingestellt auf 3 bar)
- Eingangsdruck max.: 16 bar
- Betriebstemperatur max.: 65 °C
- Maße: B 95 x T 75 x H 50 mm
- Gewicht: 0,4 kg
- GTIN: 4015613468617


533051

UVP* 79,- €

Verbindungsset Silversteam2

- Material: Edelstahl
- Set bestehend aus: 1 Rahmen, 1 Verbindungsschlauch, 2 Befestigungsbleche, 2 Rohre und 2 Haltebleche, 4 Füße, 5 Schrauben, 6 Befestigungsschellen
- Kombinationsmöglichkeiten:
5 x 1/1 GN auf 5 x 1/1 GN
5 x 1/1 GN auf 7 x 1/1 GN
- Maße: B 910 x T 620 x H 115 mm
- Gewicht: 9,5 kg
- GTIN: 4015613866703


116112

UVP* 749,- €

Untergestell Silversteam 230

- Material: Chromnickelstahl
- Grundboden: Ja
- Maße: B 570 x T 515 x H 740 mm
- Gewicht: 10,6 kg
- GTIN: 4015613610641


115075

UVP* 349,- €

Untergestell Silversteam 110

- Material: CNS 18/10
- Anzahl Einschübe: 10
- Format Einschübe: 1/1 GN
- Art der Einschübe: Längs
- Höhenverstellbar: 741 mm bis 790 mm
- Maße: B 850 x T 700 x H 740 mm
- Gewicht: 25 kg
- GTIN: 4015613602486


115069

UVP* 698,- €

Untergestell Silversteam2 6040

- Material: CNS 18/10
- Anzahl Einschübe: 10
- Format Einschübe: 1/1 GN, 600 x 400 mm
- Art der Einschübe: Längs
- Höhenverstellbar: 740 mm bis 790 mm
- Maße: B 955 x T 700 x H 740 mm
- Gewicht: 27,5 kg
- GTIN: 4015613877730


115089

UVP* 819,- €

Untergestell Silversteam 2-110

- Material: Chromnickelstahl
- Anzahl Einschübe: 6
- Format Einschübe: 1/1 GN
- Art der Einschübe: Längs
- Höhenverstellbar: 400 mm bis 450 mm
- Maße: B 850 x T 700 x H 400 mm
- Gewicht: 14,2 kg
- GTIN: 4015613617589


115071

UVP* 645,- €

Dunstabzugshaube Silversteam2

- Während des Garvorgangs oder beim Öffnen der Tür – der Austritt von Dampf ist beim Kochen mit den Kombidämpfern Silversteam2 unumgänglich. Die Dunstabzugshaube schafft hier Abhilfe. Sie sorgt für ein besseres Klima in der Küche und verhindert die Ablagerung von Fetten oder Kondenswasser auf Möbeln und Wänden.
- Material: Edelstahl
- Material Filter: Edelstahl
- Anzahl Filter: 2
- Anzahl Gebläsemotoren/Abluftausgänge: 1
- Motorleistung: 383 W
- Montage-Art: Oben am Gerät
- Anschlusswert: 0,38 kW | 230 V | 50 Hz
- Maße: B 905 x T 820 x H 230 mm
- Gewicht: 23,3 kg
- GTIN: 4015613866710


116116

UVP* 2.679,- €



Kondensationshaube Silversteam2

- Bei dem Einsatz der Kombidämpfer Silversteam2 zusammen mit der Kondensationshaube ist eine Abluftanlage nicht erforderlich. Die während des Garvorgangs austretenden Dämpfe werden über die beiden integrierten Filter der Kondensationshaube gebunden.
- Material: Edelstahl
- Material Filter: Edelstahl
- Anzahl Filter: 2
- Anzahl Gebläsemotoren/Abluftausgänge: 1
- Motorleistung: 383 W
- Montage-Art: Oben am Gerät
- Inklusive: Anschlussmaterial, Befestigungsmaterial
- Anschlusswert: 0,38 kW | 230 V | 50/60 Hz
- Maße: B 908 x T 930 x H 300 mm
- Gewicht: 31,6 kg
- GTIN: 4015613866727


116119

UVP* 3.398,- €



Kombidämpfer Silversteam-K 6110D



Dank des Längseinschubs ist der Silversteam-K besonders kompakt und findet so in der kleinsten Küche seinen Platz. Bei intuitiver, digitaler Bedienung mit Rack-Control-Funktion und guter Luftzirkulation lassen sich Speisen auf GN-Behälter im 1/1 GN-Format dämpfen, garen oder backen.



- Material Garraum
- Format Einschübe
- Art der Einschübe
- Funktionen

- Rack-Control
- Anzahl Garprogramme
- Anzahl Garphasen
- Temperaturbereich
- Lüftergeschwindigkeit
- Kerntemperaturfühler-Anschluss
- USB-Anschluss
- Eigenschaften

- Inklusive

- Auf Anfrage lieferbar
- Geräteanschluss

CNS 18/10
1/1 GN
Längs
Umluft
Dämpfen
Kombidämpfen
Niedertemperaturgaren
Delta-T-Garen
Reversierender Motorlauf (Lüfterräder)
Dampferzeugung durch Direkteinspritzung
Cooldown in Garphase
Ja
300 vorinstalliert
300 programmierbar
9
50 °C bis 300 °C
3 Stufen
Unterhalb des Garraums
Frontal
Abgerundeter Garraum
Auflageschienen herausnehmbar
Doppeltürverglasung
LED-Beleuchtung in der Tür
1 Rost 1/1 GN
1 Blech 1/1 GN
Kombidämpfer mit Türanschlag links
3 NAC



► Elektronische Steuerung mit 600 Programmen



► Rack-Control
► Für eine Programmauswahl je Einschub



► Doppeltürverglasung, Innentür zur Reinigung einfach zu öffnen



	Anzahl Einschübe	Reinigungs- system	Anzahl Lüfter	Anschlusswert	Maße	Gewicht	Art.-Nr.	UVP*	GTIN
Silversteam-K 6110D	6	Nein	1	6,9 kW 400 V 50/60 Hz	B 525 mm T 880 mm H 800 mm	73,6 kg	117262	6.598,- €	4015613809694
Silversteam-K 6110DRS	6	Ja	1	6,9 kW 400 V 50/60 Hz	B 520 mm T 880 mm H 875 mm	73,2 kg	117263	7.315,- €	4015613809700
Silversteam-K 10110D	10	Nein	2	13,8 kW 400 V 50/60 Hz	B 555 mm T 880 mm H 1.000 mm	90,2 kg	117264	8.405,- €	4015613809717
Silversteam-K 10110DRS	10	Ja	2	13,8 kW 400 V 50/60 Hz	B 520 mm T 880 mm H 1.012 mm	92,1 kg	117265	9.025,- €	4015613804972



Zubehör

Kerntemperaturfühler-Set 3KA

- Set bestehend aus:
1 Halterung
1 Kerntemperaturfühler
- Material Temperaturfühler: Chromnickelstahl
- Einstechtiefe: 80 mm
- Länge Kabel: 1,9 m
- Ausgelegt für: Elektro-Kombidämpfer Serie Silversteam-K
- Maße: B 175 x T 25 x H 270 mm
- Gewicht: 0,54 kg
- GTIN: 4015613818047


116111

UVP* 279,- €

Kombidämpfer-Handbrause

- Material: Kunststoff, Metall
- Länge Schlauch: 2 m
- Wasseranschluss: 1/2"
- Eigenschaften: Absperrventil für Festwasseranschluss 1/2"
- Inklusive: 1 Halterung
- Maße: B 2.160 x T 75 x H 30 mm
- Gewicht: 1 kg
- GTIN: 4015613587189


116005

UVP* 249,- €

Druckminderer

- Material: Messing, Verchromt
- Anschluss: 3/4"
- Wasserdruck: 1 - 6 bar (voreingestellt auf 3 bar)
- Eingangsdruck max.: 16 bar
- Betriebstemperatur max.: 65 °C
- Maße: B 95 x T 75 x H 50 mm
- Gewicht: 0,4 kg
- GTIN: 4015613468617


533051

UVP* 79,- €

Verbindungsset Silversteam-K


- Material: Edelstahl
- Set bestehend aus:
1 Rahmen
4 Füße
1 Rohr und Halteblech für Wrasenabzug
1 Verbindungsschlauch
Befestigungsschellen, Schrauben
- Kombinationsmöglichkeiten:
6 x 1/1 GN auf 6 x 1/1 GN
6 x 1/1 GN auf 10 x 1/1 GN
- Maße: B 525 x T 735 x H 75 mm
- Gewicht: 4,8 kg
- GTIN: 4015613632452


117100

UVP* 339,- €

Untergestell Silversteam-K

- Material: Chromnickelstahl
- Anzahl Einschübe: 5
- Format Einschübe: 1/1 GN
- Art der Einschübe: Längs
- Höhenverstellbar: 735 mm bis 780 mm
- Maße: B 550 x T 700 x H 740 mm
- Gewicht: 14,2 kg
- GTIN: 4015613627090


115076

UVP* 555,- €

Kondensationshaube Silversteam-K

- Material: Edelstahl
- Material Filter: Edelstahl
- Regulierung Gebläse: Automatisch, sensorgesteuert
- Inklusive: Abflussschlauch, 320 mm
- Montage-Art: Wand
- Anschlusswert: 0,3 kW | 230 V | 50/60 Hz
- Maße: B 520 x T 1.040 x H 300 mm
- Gewicht: 28,4 kg
- GTIN: 4015613671031


117002

UVP* 3.998,- €





Kombidämpfer Gigasteam 20110DRS



Maximales Garen auf minimalem Raum: Der Kombidämpfer mit Hordenwagen für 20 GN-Behälter 1/1 GN ist prädestiniert für die Produktion großer Mengen – Der perfekte Partner bei der Speisenzubereitung für die Gemeinschaftsverpflegung und in Großküchen. Die Vollausstattung überzeugt: 4-Punkt-Kerntemperaturfühler, Delta-T-Garen, Niedertemperaturgaren und Reinigungssystem.



- Material Garraum CNS 18/10
- Anzahl Einschübe 20
- Format Einschübe 1/1 GN
- Funktionen
 - Automatisches Reinigungssystem
 - Cooldown in Garphase
 - Dampferzeugung durch Direkteinspritzung
 - Dampferzeugung über Boiler
 - Dämpfen
 - Delta-T-Garen
 - Kombidämpfen
 - Manuelle Beschwädung
 - Niedertemperaturgaren
 - Reversierender Motorlauf (Lüfterräder)
 - Umluft
 - HACCP-Datenspeicher
 - Ja
 - 250 vorinstalliert
 - 1.000 programmierbar
 - 9
 - 20 °C bis 300 °C
 - 2
 - 6 Stufen
 - Im Innenraum
 - Front
 - 2 x 3/4"
 - Abgerundeter Garraum
 - Tür mit Dreifachverglasung
 - Integrierte Handbrause
 - LED-Beleuchtung in der Tür
- Mit Reinigungssystem
- Anzahl Garprogramme
 - 1 Hordenwagen 20 x 1/1 GN
 - 1 Kerntemperaturfühler, 4-Punkt-Messung
 - 2 Wasserzulaufschläuche
 - Montagematerial
- Inklusive
 - Aufstellung / Einweisung durch autorisierten Servicepartner erforderlich
 - GN-Behälter und -Roste nicht im Lieferumfang enthalten
- Wichtiger Hinweis
 - 38,4 kW | 63 A; 400 V | 50/60 Hz
 - 3 NAC
 - B 930 x T 1.030 x H 1.870 mm
 - 307,5 kg
- Anschlusswert
- Geräteanschluss
- Maße
- Gewicht



- ▶ Inklusive Hordenwagen für 20 x 1/1 GN
- ▶ Längs-Einschub



- ▶ Automatisches Reinigungssystem
- ▶ Automatische Reinigung mit festen Reinigungsmitteln



- ▶ Elektronische Steuerung mit 1.250 Programmen (250 vorinstalliert, 1.000 programmierbar), je Programm bis zu 9 Garphasen

117820

GTIN 4015613769745



UVP* 16.998,- €

Zubehör



Hordenwagen Gigasteam 20110

- Material: CNS 18/10
- Ausgelegt für: Kombidämpfer Gigasteam 20110DRS
- Anzahl Einschübe: 20
- Format Einschübe: 1/1 GN
- Tragfähigkeit pro Einschub, max.: 15 kg
- Tragfähigkeit gesamt, max.: 90 kg
- Ausstattung:
Je eine Behältersicherung an Vorder- und Rückseite, Mit Kerntemperaturfühler-Halterung
- Lenkrollen: 4 Lenkrollen, 2 feststellbar
- Inklusive: Transportgriff
- Anlieferungszustand: Fertig montiert
- Maße: B 557 x T 830 x H 1.745 mm
- Gewicht: 29,2 kg
- GTIN: 4015613874685

117824

UVP* 3.349,- €




Tellerhordenwagen Gigasteam 50T

- Material: CNS 18/10
- Ausgelegt für: Kombidämpfer Gigasteam 20110DRS
- Anzahl Tellerhalter: 50
- Tellergröße: 210 bis 320 mm
- Tragfähigkeit pro Tellerhalter, max.: 5 kg
- Tragfähigkeit gesamt, max.: 250 kg
- Ausstattung:
Mit Kerntemperaturfühler-Halterung zur Tellertemperatur-Messung
- Lenkrollen: 4 Lenkrollen, 2 feststellbar
- Inklusive: Transportgriff
- Anlieferungszustand: Fertig montiert
- Maße: B 560 x T 750 x H 1.750 mm
- Gewicht: 42,6 kg
- GTIN: 4015613774015

117822

UVP* 3.665,- €



Einfahrrampe Gigasteam 20110DRS

- Material: CNS 18/10
- Ausführung: 2 Führungsschienen
- Tragfähigkeit max.: 130 kg
- Eigenschaften: Fixierung am Dämpfer
- Anlieferungszustand: Fertig montiert
- Maße: B 680 x T 960 x H 55 mm
- Gewicht: 11,6 kg
- GTIN: 4015613774022

117823

UVP* 898,- €



Griff-Halterung Gigasteam 20110DRS

- Material: Edelstahl
- Ausgelegt für: Hordenwagen-Griff des Kombidämpfers Gigasteam 20110DRS
- Montage-Art: Linksseitig oben am Kombidämpfer
- Wichtiger Hinweis:
Nur für waagerechte Montage geeignet
- Maße: B 360 x T 85 x H 80 mm
- Gewicht: 0,34 kg
- GTIN: 4015613876436

117825

UVP* 79,- €



Niedertemperaturgarer 1,2kW



Garen und Warmhalten in Kombination – Schonende Zubereitung durch gleichmäßige, von allen Seiten auf das Gargut einwirkende Wärme.



- Anzahl Einschübe
- Format Einschübe



- Funktionen



- Temperaturbereich
- Türanschlag wechselbar
- Inklusive



- Anschlusswert
- Maße
- Gewicht

3
1/1 GN
600 x 400 mm
Niedertemperaturgaren
HOLD-Funktion - zum temperaturgenauen Warmhalten
COOK-Funktion - für Niedertemperaturgaren bis max. 110 °C
30 °C bis 110 °C
Ja
1 Kerntemperaturfühler
1 Paar Auflageschienen für Bleche 600 x 400
1,2 kW | 230 V | 50 Hz
B 505 x T 715 x H 415 mm
42,2 kg



- ▶ Einschübe bis zu 3 x 1/1 GN oder 600 x 400 mm
- ▶ Abstand zwischen den Einschüben: 80 mm



- ▶ Tragegriff

120792

GTIN 4015613525822



UVP* 1.798,- €

Zubehör

Backblech 600x400-AL

- Material: Aluminium
- Bäckereiform: 600 x 400 mm
- Temperaturbeständig bis: 260 °C
- Maße: B 600 x T 400 x H 20 mm
- Gewicht: 1,1 kg
- GTIN: 4015613734699



100412

UVP* 36,- €

Lochblech 600x400-AL

- Material: Aluminium
- Bäckereiform: 600 x 400 mm
- Temperaturbeständig bis: 260 °C
- Maße: B 600 x T 400 x H 20 mm
- Gewicht: 0,88 kg
- GTIN: 4015613734705



100413

UVP* 33,- €

Lochblech 600x400-SI

- Material: Aluminium
- Bäckereiform: 600 x 400 mm
- Silikonbeschichtung: Ja
- Temperaturbeständig bis: 260 °C
- Maße: B 600 x T 400 x H 15 mm
- Gewicht: 0,89 kg
- GTIN: 4015613734712



100416

UVP* 52,- €

Backblech 600x400-ALB

- Material: Aluminium, Antihafbeschichtung
- Bäckereiform: 600 x 400 mm
- Temperaturbeständig bis: 280 °C
- Maße: B 600 x T 400 x H 10 mm
- Gewicht: 1,27 kg
- GTIN: 4015613863511



100439

UVP* 69,- €

Lochblech 600x400-ALB

- Material: Aluminium, Antihafbeschichtung
- Bäckereiform: 600 x 400 mm
- Temperaturbeständig bis: 280 °C
- Maße: B 600 x T 400 x H 10 mm
- Gewicht: 0,92 kg
- GTIN: 4015613863504



100438

UVP* 69,- €

Wende-Grillplatte EGR60400

- Material: Aluguss, Beschichtet
- Ausführung: Eckig, 1 Seite gerillt, 1 Seite glatt
- Eigenschaften: Beidseitig nutzbar
- Maße: B 600 x T 400 x H 15 mm
- Gewicht: 3,9 kg
- GTIN: 4015613863481



100437

UVP* 198,- €

Zubehör

Fettpfanne 600 x 400


- Material: Edelstahl
- Bäckereinorm: 600 x 400 mm
- Maße: B 605 x T 405 x H 45 mm
- Gewicht: 2,8 kg
- GTIN: 4015613658414


525782

UVP* 119,- €

Rost 600 x 400, Edelstahl

- Material: Edelstahl
- Bäckereinorm: 600 x 400 mm
- Maße: B 600 x T 400 x H 10 mm
- Gewicht: 1,4 kg
- GTIN: 4015613638355


133264

UVP* 55,- €

Lochblech 2/3-AL

- Material: Aluminium
- Gastronorm: 2/3 GN
- Temperaturbeständig bis: 260 °C
- Maße: B 354 x T 325 x H 10 mm
- Gewicht: 0,37 kg
- GTIN: 4015613734729


100417

UVP* 19,- €

Lochblech 2/3-SI

- Material: Aluminium
- Gastronorm: 2/3 GN
- Silikonbeschichtung: Ja
- Temperaturbeständig bis: 260 °C
- Maße: B 355 x T 325 x H 10 mm
- Gewicht: 0,41 kg
- GTIN: 4015613734736


100425

UVP* 29,- €

Backblech 1/1-AL

- Material: Aluminium
- Gastronorm: 1/1 GN
- Temperaturbeständig bis: 260 °C
- Maße: B 530 x T 325 x H 10 mm
- Gewicht: 0,69 kg
- GTIN: 4015613734743


100426

UVP* 25,- €

Lochblech 1/1-AL

- Material: Aluminium
- Gastronorm: 1/1 GN
- Temperaturbeständig bis: 260 °C
- Maße: B 530 x T 325 x H 10 mm
- Gewicht: 0,49 kg
- GTIN: 4015613734750


100427

UVP* 32,- €

Lochblech 1/1-SI

- Material: Aluminium
- Gastronorm: 1/1 GN
- Silikonbeschichtung: Ja
- Temperaturbeständig bis: 260 °C
- Maße: B 530 x T 325 x H 10 mm
- Gewicht: 0,55 kg
- GTIN: 4015613734767


100428

UVP* 36,- €

Garkorb 110


- Material: Edelstahl
- Gastronorm: 1/1 GN
- Maße Korb: B 490 x T 275 x H 50 mm
- Inhalt: 7 Liter
- Maße: B 536 x T 326 x H 61 mm
- Gewicht: 1,1 kg
- GTIN: 4015613788111


900300

UVP* 52,- €

Grillplatte 5300

- Material: Aluminiumguss
- Gastronorm: 1/1 GN
- Ausführung Bratfläche: Rautiert
- Mit Safrinne: Ja
- Maße: B 530 x T 325 x H 15 mm
- Gewicht: 2,8 kg
- GTIN: 4015613660783


106576

UVP* 159,- €

Kochpergament 1/1 GN

- Material: Papier
- Format je Bogen: 1/1 GN, B 530 x T 325 mm
- Hitzebeständig bis: 220 °C
- Bestellmengeneinheit: 1 Karton (500 Bögen)
- Maße: B 530 x T 325 x H 1 mm
- Gewicht: 3,55 kg
- GTIN: 4015613711423


150687

UVP* 49,- €

Backtrennspray 500ml DS

- Ausgelegt zum: Einfetten von Formen, Blechen, Pfannen und Waffeleisen
- Material: 100 % pflanzliche Öle
- Inhalt / Dose: 500 ml
- Maße: B 65 x T 65 x H 240 mm
- Gewicht: 0,37 kg
- Bestellmengeneinheit: 1 Karton à 6 Dosen (Mindestbestellmenge 2 Kartons)
- GTIN: 4015613498515


173060

UVP* 47,50 €

Etagenbacköfen CL



Backwaren vom traditionellen Backstein aus Schamotte mit getrennt regelbarer Ober- / Unterhitze. Der Etagenbackofen überzeugt auch bei Beschwadung mit einem geringen Temperaturverlust. Die externe Schwadengenerierung und der Schamottstein sorgen für eine nahezu konstante Temperatur in der Backkammer.



• Material Backkammer	Backstein aus Schamotte Edelstahl
• Einschubhöhe	140 mm
• Heiz-Art	Ober- / Unterhitze
• Ober- / Unterhitze getrennt regelbar	Ja
• Dampfgeneratoren	Externe Steam-Box
• Temperaturbereich bis	300 °C
• Temperaturregelung	in 1 °C-Schritten
• Anzahl Programme	15 vorinstalliert 84 programmierbar manuell einstellbares Programm
• Anzahl Backphasen	6
• Beschwadung	Im Programm eingestellt Manuell
• Automatisches Einschalten über Timer	Ja
• Automatisches Vorheizen	Ja
• Steuerung	Touch
• Innenbeleuchtung	LED
• USB-Anschluss	Ja
• Wasserzulauftemperatur	10 °C bis 40 °C
• Wasseranschluss	R3/4"
• Eigenschaften	Programme anderer Geräte importierbar Programme mit allen Parametern innerhalb des Menüs kopierbar
• Wichtiger Hinweis	Ab einem Wasserdruck von 3,5 bar ist ein Druckminderer erforderlich Die Vorschaltung eines Wasserenthärters ist immer erforderlich
• Geräteanschluss	3 NAC

Zubehör – Die Installationskits sind für eine Inbetriebnahme der Etagenbacköfen unverzichtbar

Installationskit LBO70

- Das Installationskit legt den Grundbaustein für die Inbetriebnahme des Etagenbackofens CL6080-3
- Set bestehend aus: Kondensatsammelbox, Kondensatschläuche, Montagematerial, Wasserablaufschläuche, Wasserzulaufmanometer, Wasserzulaufschläuche, Wrasenabzug
- Kombinationsbeispiele:
Etagenbackofen CL6080-3
+ Untergestell CL6040-10
+ Kondensationshaube LBO800
Etagenbackofen CL6080-3
+ Gärschrank PR6040-10
+ Kondensationshaube LBO800
+ Gärschrankverlängerung PR6040-10
- Maße: B 398 x T 558 x H 228 mm
- Gewicht: 8,2 kg
- GTIN: 4015613796468

117945

UVP* 379,- €

Installationskit LBO80

- Das Installationskit legt den Grundbaustein für die Inbetriebnahme des Etagenbackofens CL6080-2
- Set bestehend aus: Kondensatsammelbox, Kondensatschläuche, Montagematerial, Wasserablaufschläuche, Wasserzulaufmanometer, Wasserzulaufschläuche, Wrasenabzug
- Kombinationsbeispiele:
Etagenbackofen CL6080-2
+ Untergestell CL6040-12
+ Kondensationshaube LBO800
Etagenbackofen CL6080-2
+ Gärschrank PR6040-16
+ Kondensationshaube LBO800
+ Gärschrankverlängerung PR6040-16
- Maße: B 550 x T 430 x H 320 mm
- Gewicht: 6,6 kg
- GTIN: 4015613772264

117946

UVP* 379,- €

Installationskit LBO100

- Das Installationskit legt den Grundbaustein für die Inbetriebnahme der Etagenbacköfen CL6040-1 und CL6080-1
- Set bestehend aus: Kondensatsammelbox, Kondensatschläuche, Montagematerial, Wasserablaufschläuche, Wasserzulaufschläuche, Wrasenabzug
- Maße: B 398 x T 558 x H 228 mm
- Gewicht: 4,4 kg
- GTIN: 4015613805139

117948

UVP* 249,- €



Etagenbackofen CL6040-1

- Anzahl Backkammern 1
- Maße Backkammer B 680 x T 420 x H 160 mm
- Aufnahmefähigkeit 1 x 600 x 400 mm
- Heizleistung 2,4 kW
- Leistung Steam-Box 1,5 kW
- Zeiteinstellung 1 bis 99 Minuten
- Manuelle Backzeitverlängerung
- Wichtiger Hinweis Für den Geräte-Einzelbetrieb wird das Installationskit LBO100 benötigt (für den kombinierten Geräteaufbau muss das entsprechende Installationskit gewählt werden)
- Anschlusswert 4,8 kW | 400 V | 50/60 Hz
- Maße B 980 x T 900 x H 400 mm
- Gewicht 98 kg
- GTIN 4015613769981

117910

UVP* 5.549,- €



Etagenbackofen CL6080-1

- Anzahl Backkammern 1
- Maße Backkammer B 680 x T 840 x H 160 mm
- Aufnahmefähigkeit 1 x 600 x 800 mm
- 2 x 600 x 400 mm
- Heizleistung 4,8 kW
- Leistung Steam-Box 1,5 kW
- Zeiteinstellung 1 bis 99 Minuten
- Manuelle Backzeitverlängerung
- Wichtiger Hinweis Für den Geräte-Einzelbetrieb wird das Installationskit LBO100 benötigt (für den kombinierten Geräteaufbau muss das entsprechende Installationskit gewählt werden)
- Anschlusswert 6,5 kW | 400 V | 50/60 Hz
- Maße B 980 x T 1.330 x H 400 mm
- Gewicht 131 kg
- GTIN 4015613795157

117911

UVP* 6.598,- €



Etagenbackofen CL6080-2

- Anzahl Backkammern 2
- Maße Backkammer B 680 x T 840 x H 160 mm
- Aufnahmefähigkeit 2 x 600 x 800 mm
- 4 x 600 x 400 mm
- Heizleistung 9,6 kW
- Leistung Steam-Box 3 kW
- Zeiteinstellung 1 bis 99 Minuten
- Manuelle Backzeitverlängerung
- Wichtiger Hinweis Für den Geräte-Einzelbetrieb wird das Installationskit LBO80 benötigt (für den kombinierten Geräteaufbau muss das entsprechende Installationskit gewählt werden)
- Anschlusswert 13,8 kW | 400 V | 50/60 Hz
- Maße B 980 x T 1.330 x H 700 mm
- Gewicht 233 kg
- GTIN 4015613770017

117912

UVP* 12.849,- €



Etagenbackofen CL6080-3

- Anzahl Backkammern 3
- Maße Backkammer B 680 x T 840 x H 160 mm
- Aufnahmefähigkeit 3 x 600 x 800 mm
- 6 x 600 x 400 mm
- Heizleistung 14,4 kW
- Leistung Steam-Box 4,5 kW
- Zeiteinstellung 1 bis 99 Minuten
- Manuelle Backzeitverlängerung
- Wichtiger Hinweis Für den Geräte-Einzelbetrieb wird das Installationskit LBO70 benötigt (für den kombinierten Geräteaufbau muss das entsprechende Installationskit gewählt werden)
- Anschlusswert 20,6 kW | 400 V | 50/60 Hz
- Maße B 980 x T 1.330 x H 995 mm
- Gewicht 329 kg
- GTIN 4015613795164

117913

UVP* 18.498,- €



Konvektionsbacköfen HC

Perfekt auf die Backwaren abgestimmte Dampfgenerierung: Wahlweise über die externe Steam-Box oder über Direkteinspritzung - Für ein knuspriges Äußeres sorgt die AirFresh-Box des Konvektionsbackofens durch ein schnelles senken der Luftfeuchtigkeit. Der multiselektive Knebel mit mehrfarbiger LED-Beleuchtung ermöglicht eine intuitive Bedienung mit zusätzlich optischem Signal.



- Material Backkammer
- Format Einschübe
- Heiz-Art
- Dampfgeneratoren

Edelstahl
600 x 400 mm
Heißluft
Direkteinspritzung
Externe Steam-Box

- Leistung Steam-Box
- Temperaturbereich bis
- Temperaturregelung
- Anzahl Lüfter
- Lüftergeschwindigkeit
- Reversierender Motorlauf
- Anzahl Programme

3 kW
250 °C
in 1 °C-Schritten
1
10 Stufen
Ja
15 vorinstalliert
84 programmierbar
manuell einstellbares Programm

- Anzahl Backphasen
- Beschwadung

6
Im Programm eingestellt
Manuell
Manuelle Auswahl des
Beschwadungssystems
1 bis 99 Minuten
Dauerbetrieb
Manuelle Backzeitverlängerung

- Zeiteinstellung

- AirFresh-Box
- Mit Reinigungssystem
- Automatisches Einschalten über Timer
- Automatisches Vorheizen
- Automatisches Abkühlen
- Steuerung

Ja
Ja
Ja
Ja
Ja
Multiselektiver Knebel mit LED-Beleuchtung
Touch
In der Tür
LED

- Innenbeleuchtung

- USB-Anschluss
- Wasseranschluss
- Eigenschaften

Ja
R3/4"
Auflageschienen und Rückwand
herausnehmbar
Doppeltürverglasung
Gleichmäßige Ergebnisse bei gefüllter
Backkammer
Lüfterstop nach Beschwadungsprozess
Programme anderer Geräte importierbar
Programme mit allen Parametern innerhalb
des Menüs kopierbar
Schneller Richtungswechsel des Lüfters
Ab einem Wasserdruck von 3,5 bar ist ein
Druckminderer erforderlich
Die Vorschaltung eines Wasserenthärters ist
immer erforderlich

- Wichtiger Hinweis

Für den Geräte-Einzelbetrieb wird das
Installationskit LBO20 benötigt (für den
kombinierten Geräteaufbau muss das
entsprechende Installationskit gewählt
werden)

- Geräteanschluss

3 NAC



- ▶ 99 Programme
- ▶ 6 Backphasen
- ▶ 6 Parameter



- ▶ Dampfgenerator: Wahlweise intern und extern
- ▶ Direkteinspritzung
- ▶ Externe Steam-Box



- ▶ AirFresh-Box



- ▶ Lüftergeschwindigkeit: 10 Stufen



	Anzahl Einschübe	Heizleistung	Anschlusswert	Maße	Gewicht	Art.-Nr.	UVP*	GTIN
HC6040-5	5	11 kW	12,1 kW 400 V 50/60 Hz	B 980 mm T 900 mm H 730 mm	158,8 kg	117905	12.998,- €	4015613795133
HC6040-8	8	15 kW	19,1 kW 400 V 50/60 Hz	B 980 mm T 900 mm H 1.000 mm	187,5 kg	117906	15.498,- €	4015613770055
HC6040-10	10	2 x 9,55 kW	20,3 kW 400 V 50/60 Hz	B 980 mm T 900 mm H 1.130 mm	210 kg	117907	18.498,- €	4015613795140



Zubehör – Das Installationskit LBO20 legt den Grundbaustein für die Inbetriebnahme der Konvektionsbacköfen HC

Installationskit LBO20

- Set bestehend aus: Kondensatsammelbox, Kondensatschläuche, Montagematerial, Wasserablaufschläuche, Wasserzulaufmanometer, Wasserzulaufschläuche, Wrasenabzug
- Kombinationsbeispiele:
 - Konvektionsbackofen HC6040-5
 - + Untergestell LBO6040-5
 - + Kondensationshaube LBO800, Konvektionsbackofen HC6040-5
 - + Gärschrank PR6040-16
 - + Kondensationshaube LBO800, Konvektionsbackofen HC6040-8
 - + Untergestell LBO6040-5
 - + Kondensationshaube LBO800, Konvektionsbackofen HC6040-8
 - + Gärschrank PR6040-16
 - + Kondensationshaube LBO800, Konvektionsbackofen HC6040-10
 - + Untergestell LBO6040-4
 - + Kondensationshaube LBO800, Konvektionsbackofen HC6040-10
 - + Gärschrank PR6040-16
 - + Kondensationshaube LBO800
- Maße: B 550 x T 435 x H 320 mm
- Gewicht: 6,6 kg
- GTIN: 4015613771762

117923

UVP* 398,- €



Zubehör

Auflageschienen MCHC6040-6

- Material: Edelstahl
- Anzahl Einschübe: 6
- Format Einschübe: 600 x 400 mm
- Abstand zwischen den Einschüben: 75 mm
- Ausgelegt für: Konvektionsbackofen HC6040-5
- Maße: B 405 x T 495 x H 55 mm
- Gewicht: 5,6 kg
- GTIN: 4015613796390



117920

UVP* 398,- €

Auflageschienen MCHC6040-10

- Material: Edelstahl
- Anzahl Einschübe: 10
- Format Einschübe: 600 x 400 mm
- Abstand zwischen den Einschüben: 72 mm
- Ausgelegt für: Konvektionsbackofen HC6040-8
- Maße: B 440 x T 770 x H 60 mm
- Gewicht: 9 kg
- GTIN: 4015613769943



117921

UVP* 398,- €

Druckminderer

- Material: Messing, Verchromt
- Anschluss: 3/4"
- Wasserdruck: 1 - 6 bar (voreingestellt auf 3 bar)
- Eingangsdruck max.: 16 bar
- Betriebstemperatur max.: 65 °C
- Maße: B 95 x T 75 x H 50 mm
- Gewicht: 0,4 kg
- GTIN: 4015613468617



533051

UVP* 79,- €

DIE INSTALLATIONSKITS MACHEN'S MÖGLICH

Die Installationskits sind für eine Inbetriebnahme der Ladenbacköfen unverzichtbar. Das umfangreiche Angebot dient aber auch noch einem weiteren Zweck: mit den Kits lassen sich verschiedenste Geräte-Kombinationen aus Etagenbacköfen CL und Konvektionsbacköfen HC, dazu Untergestelle, Gärschränke und Kondensationshaube zusammenstellen – ganz nach Bedarf und Nutzen. Ein optimaler Kreislauf von Wasser und Dampf ist somit gewährleistet.



Installationskit LBO50

- Set bestehend aus: Kondensatsammelbox, Kondensatschläuche, Montagematerial, Wasserablaufschläuche, Wasserzulaufmanometer, Wasserzulaufschläuche, Wrasenabzug
- Kombinationsbeispiele: Konvektionsbackofen HC6040-5 + Konvektionsbackofen HC6040-8 + Kondensationshaube LBO800, Konvektionsbackofen HC6040-5 + Konvektionsbackofen HC6040-10 + Kondensationshaube LBO800
- Maße: B 295 x T 986 x H 255 mm
- Gewicht: 14,6 kg
- GTIN: 4015613796505

117937

UVP* 519,- €

Installationskit LBO60

- Set bestehend aus: Kondensatsammelbox, Kondensatschläuche, Montagematerial, Wasserablaufschläuche, Wasserzulaufmanometer, Wasserzulaufschläuche, Wrasenabzug
- Kombinationsbeispiele: Konvektionsbackofen HC6040-5 + Konvektionsbackofen HC6040-5 + Untergestell LBO6040-3 + Kondensationshaube LBO800, Konvektionsbackofen HC6040-5 + Konvektionsbackofen HC6040-5 + Gärschrank PR6040-10 + Kondensationshaube LBO800
- Maße: B 295 x T 985 x H 255 mm
- Gewicht: 13,8 kg
- GTIN: 4015613796512

117938

UVP* 519,- €

Installationskit LBO90

- Set bestehend aus: Kondensatsammelbox, Kondensatschläuche, Montagematerial, Wasserablaufschläuche, Wasserzulaufmanometer, Wasserzulaufschläuche, Wrasenabzug
- Kombinationsbeispiele: Konvektionsbackofen HC6040-5 + Etagenbackofen CL6040-1 + Untergestell LBO6040-4 + Kondensationshaube LBO800, Konvektionsbackofen HC6040-5 + Etagenbackofen CL6040-1 + Gärschrank PR6040-10 + Kondensationshaube LBO800
- Maße: B 310 x T 998 x H 278 mm
- Gewicht: 12,9 kg
- GTIN: 4015613796499

117947

UVP* 519,- €

Zubehör

Untergestell CL6040-10

- Material: Edelstahl
- Anzahl Einschübe: 5 à 2 Bleche
- Format Einschübe: 600 x 400 mm
- Lenkrollen: 2 Rollen, 2 Lenkrollen mit Feststellern
- Durchmesser Rollen: 80 mm
- Ausgelegt für: Etagenbacköfen CL6080-1, CL6080-2, CL6080-3
- Maße: B 990 x T 1.170 x H 735 mm
- Gewicht: 30,4 kg
- GTIN: 4015613796437


117934

UVP* 1.459,- €

Untergestell CL6040-12

- Material: Edelstahl
- Anzahl Einschübe: 6 à 2 Bleche
- Format Einschübe: 600 x 400 mm
- Lenkrollen: 2 Rollen, 2 Lenkrollen mit Feststellern
- Durchmesser Rollen: 100 mm
- Ausgelegt für: Etagenbacköfen CL6080-1, CL6080-2, CL6080-3
- Maße: B 990 x T 1.170 x H 910 mm
- Gewicht: 33,2 kg
- GTIN: 4015613770031


117933

UVP* 1.509,- €

Untergestell LBO6040-3

- Material: Edelstahl
- Anzahl Einschübe: 3
- Format Einschübe: 600 x 400 mm
- Lenkrollen: 2 Rollen, 2 Lenkrollen mit Feststellern
- Durchmesser Rollen: 80 mm
- Ausgelegt für: Konvektionsöfen HC, Etagenbacköfen CL6040-1
- Maße: B 990 x T 760 x H 510 mm
- Gewicht: 23,4 kg
- GTIN: 4015613796420


117932

UVP* 1.159,- €

Untergestell LBO6040-4

- Material: Edelstahl
- Anzahl Einschübe: 4
- Format Einschübe: 600 x 400 mm
- Lenkrollen: 2 Rollen, 2 Lenkrollen mit Feststellern
- Durchmesser Rollen: 80 mm
- Ausgelegt für: Konvektionsöfen HC, Etagenbacköfen CL6040-1
- Maße: B 990 x T 760 x H 750 mm
- Gewicht: 28 kg
- GTIN: 4015613769967


117931

UVP* 1.249,- €

Untergestell LBO6040-5

- Material: Edelstahl
- Anzahl Einschübe: 5
- Format Einschübe: 600 x 400 mm
- Lenkrollen: 2 Rollen, 2 Lenkrollen mit Feststellern
- Durchmesser Rollen: 80 mm
- Ausgelegt für: Konvektionsöfen HC, Etagenbacköfen CL6040-1
- Maße: B 990 x T 760 x H 915 mm
- Gewicht: 31,4 kg
- GTIN: 4015613796413


117930

UVP* 1.298,- €

Rollsockel MCHC2300

- Mehr Sicherheit am Arbeitsplatz bei gestapelten Konvektionsbacköfen HC – Der mobile Rollsockel ermöglicht durch seine geringe Höhe ein sicheres Bestücken und Entnehmen von Backblechen – auch von den oberen Einschüben.
- Material: Edelstahl
- Lenkrollen: 2 Rollen, 2 Lenkrollen mit Feststellern
- Durchmesser Rollen: 100 mm
- Ausgelegt für: Konvektionsöfen HC
- Maße: B 1.045 x T 910 x H 345 mm
- Gewicht: 17,4 kg
- GTIN: 4015613804903


117939

UVP* 1.198,- €

Kondensationshaube LBO800

- Stilvolle Kondensationshaube für die Etagenbacköfen CL sowie Konvektionbacköfen HC. Das Ein- und Ausschalten wird automatisch über das Menü der Backöfen gesteuert.
- Material: Edelstahl
- Motorleistung: 20 W
- Anzahl Gebläsemotoren: 2
- Regulierung Gebläse: Automatisch, ofengesteuert
- Montage-Art: Oben am Gerät
- Anschlusswert: 0,08 kW | 230 V | 50 Hz
- Maße: B 980 x T 885 x H 335 mm
- Gewicht: 28,2 kg
- GTIN: 4015613769974


117940

UVP* 3.398,- €



Hauben-Verlängerung LBO800

- Material: Edelstahl
- Ausgelegt für: Kondensationshaube LBO800
- Inklusive: Befestigungsmaterial
- Maße: B 418 x T 35 x H 335 mm
- Gewicht: 2,6 kg
- GTIN: 4015613796444


117941

UVP* 285,- €



- ▶ Die Hauben-Verlängerung sorgt für einen sauberen Abschluss bei dem Einsatz der Kondensationshaube LBO800 in Kombination mit den Etagenbacköfen CL6080.

Gärschrank PR6040-10



Für den Gärvorgang lassen sich Temperatur, Luftfeuchtigkeit und Zeit elektronisch steuern. Das ideale Klima für Teige entsteht insbesondere durch die innovative Luftzirkulationstechnologie und die externe Luftzufuhr.



- Format Einschübe 600 x 400 mm
- Abstand zwischen den Einschüben 70 mm
- Heizleistung 1,2 kW
- Dampfgenerator Externe Steam-Box
- Leistung Dampfgenerator 1,2 kW
- Temperaturbereich bis 50 °C
- Temperaturregelung In 0,1 °C-Schritten
- Luftfeuchtigkeit 10 % bis 95 %
- Automatische Luftfeuchtigkeitskontrolle Bis zu 99 %
- Zeiteinstellung 1 bis 999 Minuten
- Steuerung Dauerbetrieb
- Innenbeleuchtung Elektronisch
- Wasserezulauftemperatur LED
- Wasseranschluss 10 °C bis 40 °C
- Lenkrollen R3/4"
- Eigenschaften 2 Rollen, 2 Lenkrollen mit Feststellern
- Inklusive Innovative Luftzirkulationstechnologie
- Anschlusswert Wasserezulaufschlauch
- 2,5 kW | 230 V | 50 Hz



► Format Einschübe 600 x 400 mm



► Temperaturbereich bis 50 °C



► Teigbehälter
Katalogseite 115



117926

	Anzahl Einschübe	Maße	Gewicht	Art.-Nr.	UVP*	GTIN
Gärschrank PR6040-10	10	B 985 mm T 850 mm H 630 mm	74,4 kg	117925	4.798,- €	4015613769950
Gärschrank PR6040-16	16	B 985 mm T 850 mm H 840 mm	91,7 kg	117926	4.998,- €	4015613771779



Zubehör

Gärschrank-Verlängerung PR6040-10

- Material: Edelstahl
- Ausgelegt für: Gärschrank PR6040-10
- Inklusive: Befestigungsmaterial
- Maße: B 990 x T 515 x H 540 mm
- Gewicht: 9 kg
- GTIN: 4015613770048



117927

UVP* 1.198,- €

Gärschrank-Verlängerung PR6040-16

- Material: Edelstahl
- Ausgelegt für: Gärschrank PR6040-16
- Inklusive: Befestigungsmaterial
- Maße: B 985 x T 515 x H 750 mm
- Gewicht: 10,4 kg
- GTIN: 4015613771786



117928

UVP* 1.198,- €



- Dem Stapeln von Etagenbacköfen 6080 auf dem Gärschrank steht mit dieser Gärschrank-Verlängerung nichts mehr im Weg. Die äußerst stabile Ausführung lässt den Gärschrank in der Geräte-Tiefe passgenau wachsen.

Sous-Vide-Stick SV ST15L



Die kompakte Alternative zum herkömmlichen Sous-Vide-Garer – Mit den passenden Töpfen ist der handliche Sous-Vide-Stick flexibel an vielen Orten einsetzbar und somit ideal für den mobilen Einsatz.



• Ausgelegt für

Töpfe, Tiefe: min. 190 mm
Wassermenge max.: 15 Liter



• Temperaturbereich

20 °C bis 95 °C



• Zeiteinstellung

1 Minute – 59 Stunden und 59 Minuten

• Eigenschaften

Memory-Funktion

Signalton nach Ablauf der Zeit

• Anschlusswert

1,3 kW | 230 V | 50/60 Hz

• Maße

B 68 x T 135 x H 375 mm

• Gewicht

1,1 kg



115133

UVP* 139,- €

GTIN 4015613685076

Sous-Vide-Garer SV G16L



► Vakuumiergeräte, Vakuumierbeutel
Katalogseite 424 - 427

Punktgenau, schonend und geschmacksecht – Mit der individuellen Zeit- und Temperatureinstellung lässt sich der Garpunkt exakt bestimmen.



• Beckeninhalt

16 Liter



• Maße Becken

B 300 x T 330 x H 200 mm



• Temperaturbereich

25 °C bis 90 °C

• Zeiteinstellung

0 Minuten - 99 Stunden

• Eigenschaften

Memory-Funktion mit 5 Speicherplätzen

Programmierbare Zeiteinstellung in 1-Minuten-Schritten

Akustischer Timer

Halterung / Gestell für Vakuumierbeutel

• Inklusive

• Anschlusswert

2 kW | 230 V | 50 Hz

• Maße

B 345 x T 400 x H 317 mm

• Gewicht

7,5 kg



115131

UVP* 519,- €

GTIN 4015613675008

Dörrautomat 120



Beim Dörren werden Lebensmittel nicht nur konserviert und deren Haltbarkeit verlängert. Bei dieser schonenden Konservierungsmethode bleiben Nährstoffe bestmöglich erhalten und Obst, Gemüse, Fleisch, Fisch, Kräuter sowie Gewürze erhalten ganz neue Geschmackskomponenten.



• Material

Kunststoff



• Material Garraum

Kunststoff



• Anzahl Einschübe

12

• Dörrmethode

Umluft

• Temperaturbereich

30 °C bis 70 °C

• Aufheizzeit

20 Minute(n)

• Lüftergeschwindigkeit

1 Stufe

• Zeiteinstellung

30 Min. bis 48 Std.

• Inklusive

1 Abtropfschale, herausnehmbar

6 Dörrgitter

0,5 kW | 230 V | 50/60 Hz

B 450 x T 340 x H 305 mm

5 kg

Dörrgitter-Set 120

- Set bestehend aus: 2 Dörrgitter
- Material: Kunststoff
- Ausgelegt für: Dörrautomat 120
- Maße: B 328 x T 305 x H 9 mm
- Gewicht: 0,16 kg
- GTIN: 4015613798523



A120893

UVP* 19,- €

A120888

UVP* 198,- €

GTIN 4015613713809





Hi-Light-Lift-Salamander 400-2Z



- Anzahl Heizzonen 2
- Heizzonen getrennt regelbar Nein
- Heizelement höhenverstellbar Ja
- Wärmequelle Infrarot-Strahlungsheizkörper
- Maße Grillrost B 400 x T 304 mm
- Manuelle Zeiteinstellung Ja
- Fettauffangbehälter Ja
- Inklusive 1 Rost
- 1 Konsole zur Wandbefestigung
- Anschlusswert 3 kW | 230 V | 50/60 Hz
- Maße B 400 x T 570 x H 515 mm
- Gewicht 41 kg

101552

UVP* 2.549,- €

GTIN 4015613634890



Hi-Light-Lift-Salamander 600-2Z



- Anzahl Heizzonen 2
- Heizzonen getrennt regelbar Ja
- Wärmequelle Infrarot-Strahlungsheizkörper
- Maße Grillrost B 572 x T 358 mm
- Warmhaltefunktion Ja
- Manuelle Zeiteinstellung Ja
- Fettauffangbehälter Ja
- Inklusive 1 Rost
- 1 Konsole zur Wandbefestigung
- Anschlusswert 4,5 kW | 380-400 V | 50/60 Hz
- Geräteanschluss 3 NAC



	Heizelement höhenverstellbar	Grillrost höhenverstellbar	Maße	Gewicht	Art.-Nr.	UVP*	GTIN
Hi-Light-Lift-Salamander 600-2Z	Ja	Nein	B 580 mm T 590 mm H 515 mm	59,4 kg	101546	3.249,- €	4015613634913
Hi-Light-Salamander 600-2Z	Nein	Ja	B 590 mm T 550 mm H 515 mm	40,2 kg	101548	2.649,- €	4015613634906

Hi-Light-Lift-Salamander 700-2Z



- Anzahl Heizzonen 2
- Heizzonen getrennt regelbar Ja
- Heizelement höhenverstellbar Ja
- Wärmequelle Infrarot-Strahlungsheizkörper
- Maße Grillrost B 737 x T 355 mm
- Manuelle Zeiteinstellung Ja
- Fettauffangbehälter Ja
- Inklusive 1 Rost
- 1 Konsole zur Wandbefestigung
- Anschlusswert 5,3 kW | 380-400 V | 50/60 Hz
- Geräteanschluss 3 NAC
- Maße B 745 x T 590 x H 515 mm
- Gewicht 70,6 kg

101554

UVP* 3.649,- €

GTIN 4015613634920



Hi-Light-Lift-Salamander "Premium"



- Anzahl Heizelemente 3
- Heizzonen getrennt regelbar Ja
- Heizelement höhenverstellbar Ja
- Wärmequelle Infrarot-Strahlungsheizkörper
- Heizflächen-Einstellung Voll oder reduziert
- Maße Grillrost B 572 x T 358 mm
- Warmhaltefunktion Ja
- Automatische Einschaltfunktion Ja
- Einstellbare Programme 3
- Manuelle Zeiteinstellung Ja
- Fettauffangbehälter Ja
- Inklusive 1 Rost
- 1 Konsole zur Wandbefestigung
- Anschlusswert 4,5 kW | 400 V | 50/60 Hz
- Geräteanschluss 3 NAC
- Maße B 585 x T 600 x H 515 mm
- Gewicht 61,4 kg



► Automatische Einschaltfunktion



► 3 Heizelemente



► Höhenverstellbares Heizelement

101547

GTIN 4015613634883

UVP* 3.798,- €



DIE SERIE IM VERGLEICH

	Anzahl Heizzonen	Anzahl Heizelemente	Heizzonen getrennt regelbar	Heizelement höhenverstellbar	Automatische Einschaltfunktion	Warmhaltefunktion	Manuelle Zeiteinstellung	Grillrost höhenverstellbar
101552	2	2	-	✓	-	-	✓	-
101548	2	3	✓	-	-	✓	✓	✓
101546	2	3	✓	✓	-	✓	✓	-
101554	2	4	✓	✓	-	-	✓	-
101547	3	3	✓	✓	✓	✓	✓	-

Bartscher MDI-Steuerung

MDI steht für „Manual Digital Interface“ und vereint die sehr intuitive Knebelbedienung mit digitaler Intelligenz.

Die gradgenaue Temperatureinstellung sowie eine sekundengenaue Zeiteinstellung ermöglichen hervorragende wiederkehrende Garprozesse. Nach Beendigung des Garvorgangs ertönt ein Signal und die zuletzt eingestellte Zeit ist auf dem Display ersichtlich.



Lift-Salamander 500-1Z-MDI



Der Salamander mit intelligenter MDI-Steuerung lässt keine Wünsche offen: die Wärmeabgabe lässt sich über die Lift-Funktion sowie über die exakte digitale Temperatur- und Zeiteinstellung regulieren. Für optimierte Arbeitsabläufe sorgen die Memory-Funktion und ein akustisches Signal nach Ablauf der Zeit. Mit dem energiesparenden Eco-Modus werden Speisen schonend warmgehalten und Kosten gespart.



- Anzahl Heizzonen
- Heizelement höhenverstellbar



- Wärmequelle
- Steuerung



- Maße Grillrost
- Grillrost höhenverstellbar



- Warmhaltefunktion
- Manuelle Zeiteinstellung
- Fettauffangbehälter
- Digital-Anzeige
- Eigenschaften

1

Ja

Strahlungsheizkörper

MDI-Knebel

B 435 x T 320 mm

Nein

Ja

Ja

Ja

Ja

Eco-Modus: Energiesparend und gleichzeitig zum Warmhalten nutzbar

Grillrost abnehmbar

Knebel mit Digital-Anzeige für Temperatur und Zeit

Memory-Funktion

Signalton nach Ablauf der Zeit (0:10 - 9:30 Minuten)

1 Rost

2,8 kW | 230 V | 50/60 Hz

B 465 x T 515 x H 535 mm

33,8 kg

- Inklusive
- Anschlusswert
- Maße
- Gewicht



- Salamander mit MDI-Steuerung
- Knebel mit Digital-Anzeige für Temperatur und Zeit
- Memory-Funktion



- Eco-Modus
- Energiesparend
- Warmhaltefunktion



- 1 Heizzone mit 1 Heizelement
- Heizelement höhenverstellbar

151520

GTIN 4015613815527



UVP* 849,- €



Lift-Salamander 500-1Z



Ideales Einstiegsmodell mit der praktischen Lift-Funktion. Der Salamander überzeugt durch die einfache Bedienung der Heizzonen und den effektiven Strahlungsheizkörpern.



• Heizelement höhenverstellbar

Ja



• Wärmequelle

Strahlungsheizkörper



• Fettauffangbehälter

Ja



• Inklusive

1 Rost



151512

	Anzahl Heizzonen	Maße Grillrost	Anschlusswert	Maße	Gewicht	Art.-Nr.	UVP*	GTIN
500-1Z	1	B 445 mm T 325 mm	2,8 kW 230 V 50/60 Hz	B 470 mm T 525 mm H 535 mm	38,8 kg	151510	759,- €	4015613385570
600-2Z	2	B 590 mm T 320 mm	4 kW 400 V 50/60 Hz	B 600 mm T 540 mm H 530 mm	47,7 kg	151512	889,- €	4015613680163



Salamander 400-1Z-P



Gratinieren, überbacken und warmhalten direkt am Pass für einen fließenden Arbeitsablauf. Bei einer Platzierung auf einem Arbeitstisch bieten die beiden langen offenen Seiten des Salamanders eine praktische beidseitige Bedienung innerhalb der Küche oder zum Servicebereich.



• Anzahl Heizzonen

1



• Wärmequelle

Strahlungsheizkörper



• Maße Grillrost

B 430 x T 300 mm



• Grillrost höhenverstellbar

Ja



• Fettauffangbehälter

Ja



• Anschlusswert

2,8 kW | 230 V | 50/60 Hz

• Maße

B 625 x T 500 x H 365 mm

• Gewicht

14,4 kg



► Salamander mit 1 Heizzone



► Grillrost höhenverstellbar in 7 Stufen



► Sehr gut zugänglicher Grillrost von 3 Seiten

100534

GTIN 4015613782508

UVP* 435,- €



Salamander 401-1Z-W



- Anzahl Heizzonen
- Wärmequelle
- Maße Grillrost
- Grillrost höhenverstellbar
- Fettauffangbehälter
- Eigenschaften

1
Infrarot-Strahlungsheizkörper
B 447 x T 250 mm
Ja
Ja
Geeignet als Auf Tischgerät und zur Wandmontage
Aufhängungen für Wandmontage an der Geräte-Rückseite
1 Rost
2 kW | 230 V | 50 Hz
B 610 x T 305 x H 280 mm
14 kg

- Inklusive
- Anschlusswert
- Maße
- Gewicht



- 1 Heizzone mit 1 Heizelement
- Grillrost höhenverstellbar



- Timer bis 15 Minuten



- Aufhängungen für Wandmontage an der Geräte-Rückseite

A1515002

GTIN 4015613708850



UVP* 309,- €

Salamander 400-1Z



- Grillrost höhenverstellbar
- Fettauffangbehälter
- Inklusive

Ja
Ja
1 Rost



100528



100532

- Inklusive: 2 Griffe

	Anzahl Heizzonen	Maße Grillrost	Anschlusswert	Maße	Gewicht	Art.-Nr.	UVP*	GTIN
400-1Z	1	B 430 mm T 305 mm	2,2 kW 230 V 50 Hz	B 600 mm T 370 mm H 365 mm	13,8 kg	100524	539,- €	4015613370057
600-2Z	2	B 640 mm T 300 mm	4,4 kW 400 V 50 Hz	B 880 mm T 550 mm H 390 mm	23 kg	100528	949,- €	4015613390925
700-2Z II	2	B 705 mm T 320 mm	4,4 kW 400 V 50 Hz	B 910 mm T 375 mm H 425 mm	29,5 kg	100532	529,- €	4015613709369



Griddle-Salamander



- Kombigerät aus
- Griddleplatte
- Salamander
- Katalogseite 144



PIZZA | PASTA

Damit auch auf den Tellern Ihrer Gäste alles „Bella Italia“ ist, bekommen Sie hier die Technik zur Zubereitung köstlicher Pasta-Gerichte und herrlich knuspriger Pizzateige: Ob Pasta oder Pizza – tutti perfetto!



Teigknetmaschinen Easy



• Material



• Material Rührschüssel(n)



• Material Knethaken

• Geschwindigkeitsregelung

• Timer

• Eigenschaften

Stahl, beschichtet

CNS 18/10

CNS 18/10

1 Stufe

Ja

Geeignet für feste Teige (z. B. Pizza- oder Brotteig)

Im Dauermodus oder per Zeiteinstellung nutzbar



Easy FRFK

Fest montierter Knethaken und Rührschüssel sorgen für Stabilität. Der Betrieb erfolgt manuell oder per Timer – zuverlässig und exakt im gewünschten Rhythmus.



Easy ARSK

Der schwenkbare Kopf und die abnehmbare Rührschüssel ermöglichen eine mühelose Teigentnahme und erleichtern die Reinigung – für reibungslose Abläufe in jeder Küche. Ob manuell oder per Timer gesteuert.

	Teigmenge max.	Volumen Rührschüssel	Anschlusswert	Maße	Gewicht	Art.-Nr.	UVP*	GTIN
Easy 12/20 FRFK	12 kg	20 Liter	1,1 kW 230 V 50 Hz	B 385 mm T 690 mm H 625 mm	73,2 kg	101846	1.398,- €	4015613894164
Easy 18/30 FRFK	18 kg	30 Liter	1,5 kW 230 V 50 Hz	B 435 mm T 810 mm H 710 mm	97,6 kg	101847	1.549,- €	4015613894171
Easy 22/40 FRFK	22 kg	40 Liter	2,2 kW 230 V 50 Hz	B 480 mm T 875 mm H 760 mm	130,2 kg	101848	1.749,- €	4015613894188
Easy 30/50 FRFK	30 kg	50 Liter	2,2 kW 230 V 50 Hz	B 530 mm T 915 mm H 760 mm	133,8 kg	101849	1.949,- €	4015613894195
Easy 12/20 ARSK	12 kg	20 Liter	1,1 kW 230 V 50 Hz	B 395 mm T 695 mm H 630 mm	95,4 kg	101840	1.749,- €	4015613811116
Easy 18/30 ARSK	18 kg	30 Liter	1,5 kW 230 V 50 Hz	B 445 mm T 810 mm H 715 mm	124,8 kg	101841	1.998,- €	4015613872575
Easy 22/40 ARSK	22 kg	40 Liter	2,2 kW 230 V 50 Hz	B 490 mm T 880 mm H 765 mm	163,6 kg	101842	2.598,- €	4015613872582
Easy 30/50 ARSK	30 kg	50 Liter	2,2 kW 230 V 50 Hz	B 540 mm T 935 mm H 765 mm	168,6 kg	101843	2.798,- €	4015613872599



Teigknetmaschinen Pro



- Material
 - Material Rührschüssel(n)
 - Material Knethaken
 - Geschwindigkeitsregelung
 - Eigenschaften
 - Anschlusswert
 - Geräteanschluss
- Stahl, beschichtet
CNS 18/10
CNS 18/10
2 Stufen
Geeignet für feste Teige (z. B. Pizza- oder Brotteig)
1,8 kW | 400 V | 50 Hz
3 NAC



Pro FRFK

Robuste Teigknetmaschine ideal für anspruchsvolle Anwendungen. Dank der fest montierten Rührschüssel und des stabil integrierten Knethakens garantiert sie gleichbleibende Ergebnisse bei jeder Nutzung.



Pro ARSK

Leistungsstarke Teigknetmaschine für den professionellen Einsatz. Der praktische Schwenkkopf ermöglicht eine komfortable Teigentnahme. Durch die abnehmbare Rührschüssel lässt sich der Arbeitsablauf noch effizienter und hygienischer gestalten.

	Teigmenge max.	Volumen Rührschüssel	Maße	Gewicht	Art.-Nr.	UVP*	GTIN
Pro 25/32 FRFK	25 kg	32 Liter	B 430 mm T 730 mm H 775 mm	87,4 kg	101833	2.498,- €	4015613854182
Pro 36/41 FRFK	36 kg	41 Liter	B 490 mm T 785 mm H 800 mm	96,4 kg	101834	2.698,- €	4015613854199
Pro 25/32 ARSK	25 kg	32 Liter	B 425 mm T 740 mm H 775 mm	104,2 kg	101835	3.249,- €	4015613894140
Pro 36/41 ARSK	36 kg	41 Liter	B 480 mm T 820 mm H 800 mm	119 kg	101836	3.598,- €	4015613894157



Zubehör

Lenkrollen-Set Easy TKM

- Lenkrollen: 4 Lenkrollen, 2 feststellbar
- Durchmesser Rollen: 100 mm
- Ausgelegt für Teigknetmaschinen der Serie Easy
- Maße: B 280 x T 170 x H 150 mm
- Gewicht: 2,5 kg
- GTIN: 4015613872605



101844

UVP* 49,- €

Lenkrollen-Set Pro TKM

- Lenkrollen: 4 Lenkrollen, 2 feststellbar
- Durchmesser Rollen: 60 mm
- Ausgelegt für Teigknetmaschinen der Serie Pro
- Maße: B 260 x T 200 x H 50 mm
- Gewicht: 1 kg
- GTIN: 4015613894133



101837

UVP* 49,- €

Teigbehälter 600x400

- Material: Kunststoff
- Bäckereinorm: 600 x 400 mm
- Temperaturbeständig: -20 °C bis 90 °C
- Maße: B 600 x T 400 x H 70 mm
- Gewicht: 1,1 kg
- GTIN: 4015613863696



500555

UVP* 14,50 €

Teigausrollmaschine 3000



Für ein perfektes Ergebnis bei minimalem Arbeits- und Zeitaufwand – mit der Teigausrollmaschine gelangen Teige mit einem Durchmesser von bis zu 300 / 400 mm im Handumdrehen. Die vielseitige Produktion von Flammkuchen-, über Pizza- bis hin zu Fladenbrotteig ist ganz einfach über die Teigstärkeneinstellung der beiden Teigrollen möglich.



- Material Teigrollen
- Anzahl Teigrollen
- Teigstärkeneinstellung
- Teigführungsarm
- Anschlusswert

Kunststoff
2
0,5 mm bis 4 mm
Ja
0,37 kW | 230 V | 50 Hz

	Rollenlänge	Teig- durchmesser	Teiggewicht	Maße	Gewicht	Art.-Nr.	UVP*	GTIN
3000	300 mm	140 - 300 mm	80 - 210 g	B 430 mm T 470 mm H 640 mm	25,5 kg	101880	1.498,- €	4015613812298
4000	400 mm	260 - 400 mm	80 - 700 g	B 540 mm T 470 mm H 810 mm	31,2 kg	101881	1.649,- €	4015613863047



Pizzaofen PR330



Der Pizzaofen produziert nach kurzer Aufheizzeit gefrorene oder vorgebackene Pizzen mit knusprigem Boden und saftigem Belag. Das kompakte Edelstahlmodell ist ausgelegt für kleinere Produktionsmengen – ideal für Bistros, Snackbars oder Imbissbetriebe. Für eine einfache Handhabung ist der Ofenrost mit Tür und Griff verbunden.



- Backofen-Funktionen
- Ober- / Unterhitze getrennt regelbar
- Temperaturbereich
- Pizza-Aufnahmefähigkeit
- Timer
- Anschlusswert
- Maße
- Gewicht

Ober- /Unterhitze
Nein
50 °C bis 300 °C
1 Pizza Ø 33 cm
Ja
1,75 kW | 230 V | 50/60 Hz
B 500 x T 480 x H 265 mm
18,1 kg



► Pizzaofen für kleinere Produktionsmengen frischer oder vorgegartener Pizzen



► Pizzarost
Maße: B 330 x T 345 x H 6 mm



► Timer 0 - 15 Minuten
► Signalton nach Ablauf der Zeit

203725

GTIN 4015613848167

UVP* 259,- €





Durchlaufpizzaofen 3600TB10



Pizza und Snacks am laufenden Band: Mit dem Durchlaufpizzaofen gelingen Pizzen, belegte Baguettes wie auch Toasts. Die individuelle Geschwindigkeitsregulierung des Transportbandes lässt jedes Gericht knusprig kross und lecker werden.



- Backofen-Funktionen
- Ober- / Unterhitze getrennt regelbar
- Temperaturbereich
- Pizza-Aufnahmefähigkeit
- Bandgeschwindigkeit
- Anschlusswert
- Maße
- Gewicht

Ober- /Unterhitze
Ja
70 °C bis 250 °C
Max. Ø 32 cm
Regelbar in 10 Stufen
Durchlaufzeit: Ca. 2 bis 14 Minuten
3,5 kW | 230 V | 50-60 Hz
B 785 x T 475 x H 400 mm
21,8 kg

Pizza-Backblech 290-R

- Material: Stahl, Beschichtet
- Pizza-Durchmesser: 290 mm
- Maße: B 325 x T 325 x H 10 mm
- Gewicht: 0,26 kg
- GTIN: 4015613720357



100925

UVP* 8,50 €



2002203

GTIN 4015613724584



UVP* 959,- €

- Pizza-Aufnahmefähigkeit max. Ø 32 cm
- Durchlaufzeit: Regelbar von 2 bis 14 Minuten (10 Stufen)

Pizzaofen ST340



Der ideale Pizzaofen für den Einstieg zur Produktion von Pizzen, Flammkuchen, Pizzabrötchen oder auch Baguettes in kleineren Mengen. Durch den mitgelieferten Schamottstein erhalten Pizza & Co. den typisch knusprig krossen Steinofen-Geschmack.



- Material Backkammer
- Backofen-Funktionen
- Ober- / Unterhitze getrennt regelbar
- Temperaturbereich
- Pizza-Aufnahmefähigkeit
- Timer
- Eigenschaften
- Anschlusswert
- Maße
- Gewicht

Stahl
Verzinkt
Ober- /Unterhitze
Dauerbackfunktion
Nein
50 °C bis 250 °C
1 Pizza Ø 33,5 cm
Ja
Pizzarost und Schamottstein wahlweise nutzbar
1,5 kW | 230 V | 50/60 Hz
B 510 x T 500 x H 270 mm
21,5 kg



- Backofen-Funktionen
Ober- / Unterhitze



- Wahlweise nutzbar
Pizzarost oder Schamottstein



A201113

GTIN 4015613757001



UVP* 239,- €



Pizzaofen ST415



Der kompakte Pizzaofen ist die ideale Wahl für Bistros, Imbissbetriebe oder Snackbars. Mit separat schaltbarer Ober- und Unterhitze lassen sich auf dem Steinboden Pizzen mit einem Durchmesser von 40 cm knusprig backen. Sichtfenster und Timer sorgen für perfekte Ergebnisse.



- Material Backkammer

Edelstahl



- Backofen-Funktionen

Boden aus hitzebeständigem Stein



- Ober- / Unterhitze getrennt regelbar

Ober- / Unterhitze



- Temperaturbereich

Ja

- Pizza-Aufnahmefähigkeit

50 °C bis 350 °C

- Timer

1 Pizza Ø 40 cm

- Anschlusswert

Ja

2 kW | 230 V | 50/60 Hz



► Kompakter Pizzaofen für frische oder vorgegarte Pizzen



► Pizza-Aufnahmefähigkeit:
1 Pizza Ø 40 cm



	Maße	Gewicht	Art.-Nr.	UVP*	GTIN
ST415	B 565 mm T 585 mm H 265 mm	20,5 kg	2002102	475,- €	4015613731612
ST415-2	B 580 mm T 580 mm H 315 mm	25,1 kg	2002302	419,- €	4015613821627



Pizzaofen Mini 1, 1 Backkammer



- Material Backkammer

Boden aus hitzebeständigem Stein



- Backofen-Funktionen

Ober- / Unterhitze



- Temperaturbereich

50 °C bis 300 °C



- Timer

Ja



	Pizza-Aufnahmefähigkeit	Anschlusswert	Maße	Gewicht	Art.-Nr.	UVP*	GTIN
Mini 1, 1 Backkammer	1 Pizza Ø 35 cm	2 kW 230 V 50 Hz	B 545 mm T 500 mm H 230 mm	18,8 kg	203510	539,- €	4015613494074
Mini 2, 2 Backkammern	2 Pizzen Ø 35 cm (2 x 1 Pizza)	2,7 kW 230 V 50 Hz	B 545 mm T 500 mm H 380 mm	27,7 kg	203500	798,- €	4015613491714



Pizzaofen "Mini Plus"



- Material Backkammer
- Backofen-Funktionen
- Ober- / Unterhitze getrennt regelbar
- Temperaturbereich

Boden aus hitzebeständigem Stein
Ober- / Unterhitze
Ja
50 °C bis 400 °C



	Pizza- Aufnahmefähigkeit	Anschlusswert	Maße	Gewicht	Art.-Nr.	UVP*	GTIN
"Mini Plus"	1 Pizza Ø 35 cm	2 kW 230 V 50 Hz	B 575 mm T 525 mm H 270 mm	24,2 kg	203530	859,- €	4015613581095
"Mini Plus 2"	2 Pizzen Ø 35 cm (2 x 1 Pizza)	3,4 kW 230 V 50 Hz	B 570 mm T 550 mm H 475 mm	41,8 kg	203535	1.498,- €	4015613647593



Pizzaofen CT 100



- Material
- Material Backkammer
- Backofen-Funktionen
- Ober- / Unterhitze getrennt regelbar
- Temperaturbereich
- Geräteanschluss

Stahlblech
Lackiert
Backstein aus feuerbeständigem Stein
Aluminium
Ober- / Unterhitze
Ja
50 °C bis 400 °C
3 NAC



	Pizza- Aufnahmefähigkeit	Anschlusswert	Maße	Gewicht	Art.-Nr.	UVP*	GTIN
CT 100	4 Pizzen Ø 30 cm	4,2 kW 380 V 50 Hz	B 890 mm T 860 mm H 430 mm	65,6 kg	2002010	1.198,- €	4015613437781
CT 200	8 Pizzen Ø 30 cm (2 x 4 Pizzen)	8,4 kW 380 V 50 Hz	B 890 mm T 860 mm H 760 mm	112,3 kg	2002020	2.098,- €	4015613437798



Zubehör

Untergestell PO CT

- Material: Chromnickelstahl
- Ausgelegt für Pizzaofen CT 100, Pizzaofen CT 200
- Maße: B 895 x T 735 x H 900 mm
- Gewicht: 15 kg
- GTIN: 4015613602455



200319

UVP* 405,- €

Pizzaschaufel Alu

- Maße Schaufel: B 280 x T 280 mm
- Länge Stiel: 1.000 mm
- Maße: B 280 x T 50 x H 1.333 mm
- Gewicht: 2 kg
- GTIN: 4015613527949



100927

UVP* 69,- €

Pizzaschneider

- Durchmesser Messer: 100 mm
- Maße: B 100 x T 22 x H 230 mm
- Gewicht: 0,2 kg
- GTIN: 4015613527956



100928

UVP* 33,- €

Pizzaofen NT 501



- Material
- Material Backkammer
- Backofen-Funktionen
- Ober- / Unterhitze getrennt regelbar
- Temperaturbereich

Stahlblech
Lackiert
Backstein aus Schamotte
Ober- /Unterhitze
Ja
85 °C bis 450 °C



	Anzahl Backkammern	Pizza-Aufnahme-fähigkeit	Anschlusswert	Maße	Gewicht	Art.-Nr.	UVP*	GTIN
NT 501	1	4 Pizzen Ø 25 cm	4 kW 400 V 50 Hz	B 800 mm T 750 mm H 360 mm	44,6 kg	2002018	1.129,- €	4015613640990
NT 502	2	8 Pizzen Ø 25 cm (2 x 4 Pizzen)	6 kW 400 V 50 Hz	B 800 mm T 750 mm H 510 mm	63 kg	2002028	1.529,- €	4015613641003
NT 621	1	4 Pizzen Ø 30 cm	5 kW 400 V 50 Hz	B 885 mm T 790 mm H 400 mm	59,6 kg	2002088	1.419,- €	4015613641010
NT 622	2	8 Pizzen Ø 30 cm (2 x 4 Pizzen)	10 kW 400 V 50 Hz	B 885 mm T 790 mm H 710 mm	102,8 kg	2002095	2.159,- €	4015613641027
NT 901	1	6 Pizzen Ø 30 cm	6 kW 400 V 50 Hz	B 1.190 mm T 780 mm H 395 mm	80,3 kg	2002101	1.609,- €	4015613641041
NT 921	2	12 Pizzen Ø 30 cm (2 x 6 Pizzen)	12 kW 400 V 50 Hz	B 1.190 mm T 780 mm H 710 mm	141,8 kg	2002121	2.659,- €	4015613641058



Pizzaofen NT 622VS



- Material Backkammer
- Backofen-Funktionen
- Ober- / Unterhitze getrennt regelbar
- Temperaturbereich
- Pizza-Aufnahmefähigkeit
- Anschlusswert
- Geräteanschluss
- Maße
- Gewicht

Vollschamotte
Ober- /Unterhitze
Ja
85 °C bis 450 °C
8 Pizzen Ø 30 cm (2 x 4 Pizzen)
10 kW | 400 V | 50/60 Hz
3 NAC
B 930 x T 835 x H 730 mm
151,6 kg

2002094

UVP* 2.609,- €

GTIN 4015613674018



Pizzaofen ET 105, 1BK 1050x1050



• Material



- Material Backkammer
- Backofen-Funktionen
- Ober- / Unterhitze getrennt regelbar
- Temperaturbereich
- Geräteanschluss

CNS 18/10

Verzinkt

Stahlblech

Lackiert

Boden aus hitzebeständigem Stein

Ober- / Unterhitze

Ja

50 °C bis 450 °C

3 NAC



2002170

	Pizza- Aufnahmefähigkeit	Anschlusswert	Maße	Gewicht	Art.-Nr.	UVP*	GTIN
ET 105, 1BK 1050x1050	9 Pizzen Ø 33 cm	12 kW 400 V 50 Hz	B 1.310 mm T 1.270 mm H 420 mm	143 kg	2002150	2.898,- €	4015613545028
ET 205, 2BK 1050x1050	18 Pizzen Ø 33 cm (2 x 9 Pizzen)	24 kW 400 V 50 Hz	B 1.310 mm T 1.270 mm H 760 mm	247 kg	2002170	4.998,- €	4015613545035



Zubehör

Untergestell PO NT5

- Material: Chromnickelstahl
- Ausgelegt für: Pizzaofen NT 501, Pizzaofen NT 502
- Maße: B 760 x T 610 x H 900 mm
- Gewicht: 14,6 kg
- GTIN: 4015613602424



200316

UVP* 359,- €

Untergestell PO NT6

- Material: Chromnickelstahl
- Ausgelegt für: Pizzaofen NT 621, Pizzaofen NT 622, Pizzaofen NT 622VS
- Maße: B 840 x T 670 x H 900 mm
- Gewicht: 15,9 kg
- GTIN: 4015613602431



200317

UVP* 389,- €

Untergestell PO NT9

- Material: Chromnickelstahl
- Höhenverstellbar: 850 mm bis 900 mm
- Ausgelegt für: Pizzaofen NT 901, Pizzaofen NT 921
- Maße: B 1.150 x T 665 x H 900 mm
- Gewicht: 19,5 kg
- GTIN: 4015613602448



200318

UVP* 498,- €

Untergestell PO ET

- Material: Stahlblech, Lackiert
- Ausgelegt für: Pizzaofen ET 105, Pizzaofen ET 205
- Maße: B 1.320 x T 1.150 x H 965 mm
- Gewicht: 43 kg
- GTIN: 4015613552989



2002165

UVP* 749,- €

Pizzaschaufel Alu

- Maße Schaufel: B 280 x T 280 mm
- Länge Stiel: 1.000 mm
- Maße: B 280 x T 50 x H 1.333 mm
- Gewicht: 2 kg
- GTIN: 4015613527949



100927

UVP* 69,- €

Pizzaschneider

- Durchmesser Messer: 100 mm
- Maße: B 100 x T 22 x H 230 mm
- Gewicht: 0,2 kg
- GTIN: 4015613527956



100928

UVP* 33,- €



Pastamaschine 5000



Hausgemachte Pasta mit perfekt gekneteten Nudelteig. Die Pastamaschine produziert einfach und mühelos zuerst den Teig und direkt im Anschluss die Pasta. Die Nudel-Vielfalt mit den optional erhältlichen Pasta-Matrizen reicht von C wie Cannelloni, über F wie Fusilli bis hin zu S wie Spaghetti.



- Produktion max.
- Fassungsvermögen
- Funktionen

- Eigenschaften

- Inklusive

- Nicht im Lieferumfang enthalten
- Anschlusswert
- Maße
- Gewicht

5 kg / Std.
1,5 kg
Teigproduktion
Pasta-Produktion
5 sichere Standfüße
Knetwelle und Transportschnecke entnehmbar
Teigbehälter abnehmbar
Zum Kneten und Ausrollen von 12 verschiedenen Pasta-Sorten (Pasta-Matrizen optional erhältlich)
Geräuscharm (kleiner 70 dB)
Verschlusskappe
Montagewerkzeug
Teigbehälter, Knetwelle und Transportschnecke aus CNS 18/10
Pasta-Matrizen
0,25 kW | 230 V | 50 Hz
B 240 x T 510 x H 318 mm
16,1 kg



- ▶ Einfache Pasta-Produktion von A bis Z
- ▶ 1. Schritt: Teigproduktion
- ▶ 2. Schritt: Teigausgabe



- ▶ Deckel mit 2 Sichtöffnungen
- ▶ 8 x 112 mm



- ▶ Einfache Reinigung
- ▶ Leichtes Entnehmen von Knetwelle und Transportschnecke
- ▶ Teigbehälter abnehmbar, spülmaschinengeeignet

101902

GTIN 4015613846231



UVP* 1.929,- €

Verschlusskappe 5000

- Material: Bronze
- Maße: B 55 x T 55 x H 10 mm
- Gewicht: 0,18 kg
- GTIN: 4015613584997



101986



UVP* 79,- €



Zubehör

Pasta-Matrize Bigoli 5000

- Material: Bronze
- Pasta-Art: Bigoli
- Pasta-Größe: Ø 3 mm
- Maße: B 55 x T 55 x H 10 mm
- Gewicht: 0,16 kg
- GTIN: 4015613584980


101985


UVP* 76,- €

Pasta-Matrize Cannelloni 5000

- Material: Bronze
- Pasta-Art: Cannelloni
- Pasta-Größe: Ø 25 mm
- Maße: B 55 x T 55 x H 10 mm
- Gewicht: 0,15 kg
- GTIN: 4015613584973


101984


UVP* 76,- €

Pasta-Matrize Capelli d'Angelo 5000

- Material: Bronze
- Pasta-Art: Capelli d'angelo
- Pasta-Größe: Ø 1 mm
- Maße: B 55 x T 55 x H 10 mm
- Gewicht: 0,16 kg
- GTIN: 4015613584911


101978


UVP* 76,- €

Pasta-Matrize Casarecce 5000

- Material: Bronze
- Pasta-Art: Casarecce
- Pasta-Größe: 9 x 5 mm
- Maße: B 55 x T 55 x H 10 mm
- Gewicht: 0,14 kg
- GTIN: 4015613584850


101972


UVP* 76,- €

Pasta-Matrize Fettuccine 5000

- Material: Bronze
- Pasta-Art: Fettuccine
- Pasta-Größe: 8 mm
- Maße: B 55 x T 55 x H 10 mm
- Gewicht: 0,15 kg
- GTIN: 4015613761527


101988


UVP* 76,- €

Pasta-Matrize Fusilli 5000

- Material: Bronze
- Pasta-Art: Fusilli
- Pasta-Größe: Ø 9 mm
- Maße: B 55 x T 55 x H 10 mm
- Gewicht: 0,14 kg
- GTIN: 4015613584867


101973


UVP* 76,- €

Pasta-Matrize Gnocchi 5000

- Material: Bronze
- Pasta-Art: Gnocchi
- Pasta-Größe: Ø 12 mm
- Maße: B 55 x T 55 x H 10 mm
- Gewicht: 0,17 kg
- GTIN: 4015613584881


101975


UVP* 76,- €

Pasta-Matrize Pappardelle 5000

- Material: Bronze
- Pasta-Art: Pappardelle
- Pasta-Größe: 16 mm
- Maße: B 55 x T 55 x H 10 mm
- Gewicht: 0,16 kg
- GTIN: 4015613584874


101974


UVP* 76,- €

Pasta-Matrize Sfoglia 5000

- Material: Bronze
- Pasta-Art: Pasta sfoglia
- Pasta-Größe: 135 mm
- Maße: B 55 x T 55 x H 40 mm
- Gewicht: 0,4 kg
- GTIN: 4015613584966


101983


UVP* 108,- €

Pasta-Matrize Spaghetti 5000

- Material: Bronze
- Pasta-Art: Spaghetti
- Pasta-Größe: Ø 2 mm
- Maße: B 55 x T 55 x H 10 mm
- Gewicht: 0,16 kg
- GTIN: 4015613584928


101979


UVP* 76,- €

Pasta-Matrize Spaghetti Chitarra 5000

- Material: Bronze
- Pasta-Art: Spaghetti alla Chitarra
- Pasta-Größe: 2 x 2 mm
- Maße: B 55 x T 55 x H 10 mm
- Gewicht: 0,17 kg
- GTIN: 4015613584935


101980


UVP* 76,- €

Pasta-Matrize Tagliolini 5000

- Material: Bronze
- Pasta-Art: Tagliolini
- Pasta-Größe: 3 mm
- Maße: B 55 x T 55 x H 10 mm
- Gewicht: 0,15 kg
- GTIN: 4015613761534


101989


UVP* 76,- €



Pastamaschine 8000



Einfach, schnell und qualitativ – die Erstellung von hausgemachter Pasta wird ein Leichtes. Mit der Kombination aus Teigerstellung und Pastaproduktion bietet die Pastamaschine effizientes Arbeiten ohne viel Aufwand. Durch optional erhältliche Pasta-Matrizen in verschiedensten Formen bleiben keine Wünsche offen.



- Produktion max.
- Fassungsvermögen
- Funktionen

- Eigenschaften

- Inklusive

- Nicht im Lieferumfang enthalten
- Anschlusswert
- Maße
- Gewicht

8 kg / Std.
2,5 kg
Teigproduktion
Pasta-Produktion
5 sichere Standfüße
Geräuscharm (kleiner 70 dB)
Knetwelle und Transportschnecke
entnehmbar
Teigbehälter abnehmbar
Zum Kneten und Ausrollen von 12
verschiedenen Pasta-Sorten (Pasta-Matrizen
optional erhältlich)
Mikroschalter am Schüsseldeckel
Verschlusskappe
Montagewerkzeug
Teigbehälter, Knetwelle und
Transportschnecke aus CNS 18/10
Pasta-Matrizen
0,37 kW | 230 V | 50 Hz
B 300 x T 535 x H 425 mm
26,8 kg



- ▶ Einfache Pasta-Produktion von A bis Z
- ▶ 1. Schritt: Teigproduktion
- ▶ 2. Schritt: Teigausgabe



- ▶ Einfaches und sicheres Arbeiten:
- ▶ Mikroschalter am Schüsseldeckel



- ▶ Einfache Reinigung
- ▶ Knetwelle, Transportschnecke
und Teigbehälter abnehmbar und
spülmaschinengeeignet

101904

GTIN 4015613870960



UVP* 2.629,- €

Verschlusskappe 8000

- Material: Bronze
- Maße: B 63 x T 63 x H 13 mm
- Gewicht: 0,3 kg
- GTIN: 4015613765020



101999



UVP* 86,- €



Zubehör

Pasta-Matrize Bigoli 8000

- Material: Bronze
- Pasta-Art: Bigoli
- Pasta-Größe: Ø 3 mm
- Maße: B 63 x T 63 x H 13 mm
- Gewicht: 0,3 kg
- GTIN: 4015613772929


102001


UVP* 86,- €

Pasta-Matrize Cannelloni 8000

- Material: Bronze
- Pasta-Art: Cannelloni
- Pasta-Größe: Ø 25 mm
- Maße: B 63 x T 63 x H 15 mm
- Gewicht: 0,3 kg
- GTIN: 4015613772912


102000


UVP* 86,- €

Pasta-Matrize Capelli d'angelo 8000

- Material: Bronze
- Pasta-Art: Capelli d'angelo
- Pasta-Größe: Ø 1 mm
- Maße: B 63 x T 63 x H 13 mm
- Gewicht: 0,25 kg
- GTIN: 4015613888446


102010


UVP* 86,- €

Pasta-Matrize Casarecce 8000

- Material: Bronze
- Pasta-Art: Casarecce
- Pasta-Größe: 9 x 5 mm
- Maße: B 63 x T 63 x H 14 mm
- Gewicht: 0,16 kg
- GTIN: 4015613755120


101994


UVP* 86,- €

Pasta-Matrize Fettuccine 8000

- Material: Bronze
- Pasta-Art: Fettuccine
- Pasta-Größe: 8 mm
- Maße: B 63 x T 63 x H 14 mm
- Gewicht: 0,22 kg
- GTIN: 4015613764993


101996


UVP* 86,- €

Pasta-Matrize Fusilli 8000

- Material: Bronze
- Pasta-Art: Fusilli
- Pasta-Größe: Ø 9 mm
- Maße: B 63 x T 63 x H 14 mm
- Gewicht: 0,22 kg
- GTIN: 4015613764870


101990


UVP* 86,- €

Pasta-Matrize Gnocchi 8000

- Material: Bronze
- Pasta-Art: Gnocchi
- Pasta-Größe: Ø 12 mm
- Maße: B 63 x T 63 x H 13 mm
- Gewicht: 0,16 kg
- GTIN: 4015613755113


101993


UVP* 86,- €

Pasta-Matrize Pappardelle 8000

- Material: Bronze
- Pasta-Art: Pappardelle
- Pasta-Größe: 16 mm
- Maße: B 63 x T 63 x H 13 mm
- Gewicht: 0,3 kg
- GTIN: 4015613774329


102002


UVP* 86,- €

Pasta-Matrize Sfoglia 8000

- Material: Bronze
- Pasta-Art: Sfoglia
- Pasta-Größe: 155 mm
- Maße: B 63 x T 63 x H 40 mm
- Gewicht: 0,51 kg
- GTIN: 4015613765006


101997


UVP* 118,- €

Pasta-Matrize Spaghetti 8000

- Material: Bronze
- Pasta-Art: Spaghetti
- Pasta-Größe: Ø 2 mm
- Maße: B 63 x T 63 x H 13 mm
- Gewicht: 0,25 kg
- GTIN: 4015613764986


101995


UVP* 86,- €

Pasta-Matrize Spaghetti Chitarra 8000

- Material: Bronze
- Pasta-Art: Spaghetti alla Chitarra
- Pasta-Größe: 2 x 2 mm
- Maße: B 63 x T 63 x H 13 mm
- Gewicht: 0,3 kg
- GTIN: 4015613774442


102008


UVP* 86,- €

Pasta-Matrize Tagliolini 8000

- Material: Bronze
- Pasta-Art: Tagliolini
- Pasta-Größe: 3 mm
- Maße: B 63 x T 63 x H 13 mm
- Gewicht: 0,16 kg
- GTIN: 4015613765106


101992


UVP* 86,- €

Nudelkocher 8L MDI



Das kann ja nur „al dente“ werden. Exakte Einstellung von Zeit und Temperatur bei schneller und intuitiver Bedienung – so gelingt mit diesem digitalen Nudelkocher einfach jede Pasta. Für optimale Hygiene sorgen das herausnehmbare Heizelement und das 8 Liter-Becken.



- Beckeninhalt

8 Liter



- Anzahl Körbe

1



- Korbinhalt

4,9 Liter



- Maße Korb

B 190 x T 225 x H 125 mm

- Temperaturbereich bis

110 °C



- ▶ MDI-Knebel
- ▶ Knebel mit Digital-Anzeige für Temperatur und Zeit



- ▶ Becken und Heizung herausnehmbar



- ▶ Temperatur stufenlos regelbar
- ▶ Temperaturregelung: Knebel
- ▶ Timer stufenlos regelbar

	Steuerung	Anschlusswert	Maße	Gewicht	Art.-Nr.	UVP*	GTIN
Nudelkocher 8L MDI	MDI-Knebel	3,3 kW 230 V 50 Hz	B 290 mm T 470 mm H 385 mm	6,6 kg	132265	375,- €	4015613770970
Nudelkocher 8L-EM1	Knebel	3,3 kW 230 V 50/60 Hz	B 290 mm T 465 mm H 370 mm	6,4 kg	132290	298,- €	4015613821610



Nudelkocher 1 Korb, 7L, TG



- Beckeninhalt

7 Liter



- Anzahl Körbe

1



- Maße Korb

B 210 x T 235 x H 100 mm



- Temperaturbereich bis

110 °C

- Anschlusswert

3,4 kW | 230 V | 50 Hz

- Maße

B 305 x T 410 x H 315 mm

- Gewicht

6,8 kg

132260

UVP* 489,- €

GTIN 4015613584171



Zubehör

Nudelkorb 8L

- Maße Korb: B 190 x T 225 x H 125 mm
- Inhalt: 4,9 Liter
- Maße: B 200 x T 460 x H 150 mm
- Gewicht: 1,1 kg
- GTIN: 4015613797755



132266

UVP* 34,- €

Korb klein zu Nudelkocher 132260

- Maße Korb: B 100 x T 138 x H 135 mm
- Inhalt: 1,86 Liter
- Wichtiger Hinweis:
Für 1 Becken werden 2 Körbe benötigt
- Maße: B 100 x T 200 x H 310 mm
- Gewicht: 0,29 kg
- GTIN: 4015613584225



132261

UVP* 75,- €

Korb gross zu Nudelkocher 132260

- Maße Korb: B 210 x T 235 x H 100 mm
- Inhalt: 4,93 Liter
- Maße: B 210 x T 430 x H 205 mm
- Gewicht: 0,69 kg
- GTIN: 4015613585666



132262

UVP* 139,- €

SNACK | IMBISS | EVENT

Imbiss-Klassiker wie Currywurst, Pommes & Co. erfreuen sich ungebrochener Beliebtheit. Entsprechend wird im Alltag die Technik dazu intensiv genutzt. Von Grillplatten, Kontaktgrills über Fritteusen bis hin zum Currywurstschneider – hier werden Sie fündig.



Pommesschneider 3010



- Material Matrizen/Stempel
- Anzahl Matrizen/Stempel
- Matrizen/Stempel

- Ausgelegt für

- Maße
- Gewicht

Edelstahl
Kunststoff
4
Pommes frites 6 mm
Pommes frites 9 mm
Pommes frites 13 mm
Kartoffelspalten
Tischmontage
Wandmontage
B 155 x T 425 x H 335 mm
2,6 kg



- ▶ Ausgelegt für:
Tischmontage
Wandmontage



- ▶ 4 Matrizen/Stempel für
Pommes frites 6 mm
Pommes frites 9 mm
Pommes frites 13 mm
Kartoffelspalten



500308

GTIN 4015613694832



UVP* 129,- €

Fritteuse MINI II



- Beckeninhalt
- Temperaturbereich
- Kaltzone

4 Liter
60 °C bis 190 °C
Ja



- ▶ 2 getrennte Steckdosen erforderlich

	Anzahl Becken	Anzahl Körbe	Anschlusswert	Maße	Gewicht	Art.-Nr.	UVP*	GTIN
MINI II	1	1	2,2 kW 230 V 50-60 Hz	B 205 mm T 540 mm H 280 mm	3 kg	A165110	82,- €	4015613392271
MINI III	2	2	2 x 2,2 kW 2 x 230 V 50-60 Hz	B 400 mm T 540 mm H 280 mm	5,5 kg	A165112	155,- €	4015613392288



Fritteuse SNACK I



Perfekte Wahl für knackige, goldbraune Frittier-Ergebnisse in kleineren Gastronomieküchen oder Imbissbetrieben. Ob Pommes, Snacks oder Fingerfood – diese Fritteuse sorgt für eine gleichmäßige und schnelle Zubereitung.



• Temperaturbereich

50 °C bis 190 °C



• Kaltzone

Ja



• Wichtiger Hinweis

Geeignet für Frittieröl und Stangenfett (Blockfett)



► 2 getrennte Steckdosen erforderlich



► 2 getrennte Steckdosen erforderlich

	Anzahl Becken	Becken-inhalt	Anzahl Körbe	Anschlusswert	Maße	Gewicht	Art.-Nr.	UVP*	GTIN
SNACK I	1	4 Liter	1	2 kW 230 V 50 Hz	B 245 mm T 590 mm H 315 mm	5,1 kg	A162410E	155,- €	4015613662350
SNACK II	2	4 Liter	2	2 x 2 kW 2 x 230 V 50 Hz	B 445 mm T 590 mm H 315 mm	9,6 kg	A162412E	269,- €	4015613662374
SNACK III	1	8 Liter	1	3,25 kW 230 V 50 Hz	B 305 mm T 620 mm H 340 mm	6,7 kg	A162810E	189,- €	4015613662381
SNACK IV	2	8 Liter	2	2 x 3,25 kW 2 x 230 V 50 Hz	B 555 mm T 620 mm H 340 mm	12,5 kg	A162812E	329,- €	4015613662398



Zubehör

Fritteusenkorb MINI 4L

- Maße Korb: B 145 x T 245 x H 110 mm
- Inhalt: 3,6 Liter
- Maße: B 145 x T 435 x H 155 mm
- Gewicht: 0,24 kg
- GTIN: 4015613658421

165521

UVP* 12,- €

Fritteusenkorb SNACK 4L

- Maße Korb: B 135 x T 205 x H 123 mm
- Inhalt: 2,4 Liter
- Maße: B 135 x T 450 x H 245 mm
- Gewicht: 0,65 kg
- GTIN: 4015613658438

165522

UVP* 33,- €

Fritteusenkorb SNACK 8L

- Maße Korb: B 195 x T 245 x H 140 mm
- Inhalt: 5,5 Liter
- Maße: B 195 x T 500 x H 225 mm
- Gewicht: 0,8 kg
- GTIN: 4015613658445

165523

UVP* 43,- €

Fett-Entsorgungsbehälter 12 L

- Material: Stahlblech, feuerverzinkt, nach DIN EN ISO 1461
- Inhalt: 12 Liter
- Wichtiger Hinweis: Der Behälter ist nur für den Transport sowie für die Entsorgung von Altölen bestimmt.
- Maße: B 355 x T 335 x H 450 mm
- Gewicht: 4,3 kg
- GTIN: 4015613274096



A150460V

UVP* 209,- €

Frittierfettfilter

- Material: Spezialgewebe
- Temperaturbereich bis: 190 °C
- Maße: B 250 x T 600 x H 155 mm
- Gewicht: 0,52 kg
- GTIN: 4016098100986



A101999

UVP* 189,- €

Ersatzfilter zu A101999

- Maße: B 250 x T 250 x H 1 mm
- Gewicht: 0,1 kg
- GTIN: 4016098100979



A101901

UVP* 102,- €

Fritteuse SNACK I Plus



Die Fritteuse bereitet verschiedenste Snacks schnell und zuverlässig zu. Dank des praktischen Fettablasshahns und des schwenkbaren Heizelements ist auch die anschließende Reinigung zügig erledigt.



- Temperaturbereich
- Fettablasshahn
- Kaltzone
- Heizelement
- Wichtiger Hinweis

50 °C bis 190 °C
Ja
Ja
Herausschwenkbar
Geeignet für Frittieröl und Stangenfett (Blockfett)



A162821E

▶ 2 getrennte Steckdosen erforderlich



A162824E

▶ 2 getrennte Steckdosen erforderlich

	Anzahl Becken	Beckeninhalt	Anzahl Körbe	Anschlusswert	Maße	Gewicht	Art.-Nr.	UVP*	GTIN
SNACK I Plus	1	4 Liter	1	2 kW 230 V 50-60 Hz	B 200 mm T 640 mm H 340 mm	4,2 kg	A162820E	172,- €	4015613708904
SNACK II Plus	2	4 Liter	2	2 x 2 kW 2 x 230 V 50-60 Hz	B 400 mm T 640 mm H 340 mm	9 kg	A162821E	319,- €	4015613708911
SNACK III Plus	1	9 Liter	1	3,3 kW 230 V 50-60 Hz	B 285 mm T 640 mm H 400 mm	6,2 kg	A162823E	239,- €	4015613718897
SNACK IV Plus	2	9 Liter	2	2 x 3,3 kW 2 x 230 V 50-60 Hz	B 565 mm T 640 mm H 400 mm	11,5 kg	A162824E	392,- €	4015613718903



Fritteuse SNACK XL Plus



Ob gebackener Fisch oder auch Frikandeln – Die extra lange Ausführung des Beckens ermöglicht das Frittieren insbesondere von länglichem Frittiergut.



- Beckeninhalte
- Anzahl Körbe
- Temperaturbereich
- Fettablasshahn
- Kaltzone
- Heizelement
- Anschlusswert
- Maße
- Gewicht

8 Liter
1
50 °C bis 190 °C
Ja
Ja
Herausnehmbar
3,4 kW | 230 V | 50/60 Hz
B 245 x T 720 x H 470 mm
8 kg



- ▶ Extra lange Ausführung des Beckens
- ▶ Insbesondere geeignet für längliches Frittiergut



- ▶ 1 Becken
- ▶ Beckeninhalte: 8 Liter



- ▶ Ablasshahn mit Bajonettverschluss
- ▶ Abnehmbar

165530

GTIN 4015613687018

UVP* 579,- €



Bartscher MDI-Steuerung

MDI steht für „Manual Digital Interface“ und vereint die sehr intuitive Knebelbedienung mit digitaler Intelligenz.

Die gradgenaue Temperatureinstellung ermöglicht ein hervorragendes, reproduzierbares Frittierverhalten. Zusätzlich bietet die MDI-Steuerung eine Funktion zur schonenden Verflüssigung des Stangenfettes.



Fritteuse MDI SNACK III Plus



Richtiges Frittieren leicht gemacht: Mit dem digitalen Bartscher MDI-Knebel lässt sich die Temperatur gradgenau einstellen. Zudem ist jederzeit eine Kontrolle der aktuellen Öl-Temperatur möglich.



- Beckeninhalt
- Steuerung
- Temperaturbereich
- Temperaturregelung



- Fettablasshahn
- Kaltzone
- Öl-Temperatur-Kontrolle

- Heizelement
- Wichtiger Hinweis

9 Liter
MDI-Knebel
50 °C bis 190 °C
Elektronisch
In 1 °C-Stufen
Ja
Ja
Aktuelle Temperatur jederzeit abrufbar
Kontrollleuchte für erreichte Öl-Temperatur
Herausschwenkbar
Geeignet für Frittieröl und Stangenfett (Blockfett)



► Frittierölfilter TK60
Katalogseite 135



► Bartscher MDI-Steuerung
► Gradgenaue Temperatureinstellung



► 2 getrennte Steckdosen erforderlich

A162829

	Anzahl Becken	Anzahl Körbe	Anschlusswert	Maße	Gewicht	Art.-Nr.	UVP*	GTIN
Fritteuse MDI SNACK III Plus	1	1	3,3 kW 230 V 50-60 Hz	B 285 mm T 640 mm H 410 mm	6,4 kg	A162828	295,- €	4015613752150
Fritteuse MDI SNACK IV Plus	2	2	2 x 3,3 kW 2 x 230 V 50-60 Hz	B 570 mm T 640 mm H 410 mm	11,7 kg	A162829	535,- €	4015613752167



Zubehör

Fritteusenkorb SNACK Plus 4L

- Maße Korb: B 130 x T 220 x H 105 mm
- Inhalt: 2,5 Liter
- Maße: B 130 x T 460 x H 135 mm
- Gewicht: 0,7 kg
- GTIN: 4015613731636

162826

UVP* 32,- €

Fritteusenkorb SNACK Plus 9L

- Maße Korb: B 210 x T 220 x H 120 mm
- Inhalt: 5,5 Liter
- Maße: B 210 x T 460 x H 165 mm
- Gewicht: 0,85 kg
- GTIN: 4015613731643

162827

UVP* 41,- €

Fritteusenkorb SNACK XL Plus 8L

- Maße Korb: B 150 x T 320 x H 120 mm
- Inhalt: 5,7 Liter
- Maße: B 150 x T 570 x H 190 mm
- Gewicht: 0,82 kg
- GTIN: 4015613658858

165527

UVP* 65,- €

Fritteuse IMBISS I



Dank eines Beckenvolumens von 8 Litern ist die Fritteuse hervorragend geeignet für die Zubereitung von gleichmäßig und perfekt frittierten Snacks – ob Imbiss oder in der Großküche der optimale Begleiter für den professionellen Einsatz.



• Beckeninhalt

8 Liter



• Fettablasshahn

Ja




• Kaltzone

Ja



• Wichtiger Hinweis

Geeignet für Frittieröl und Stangenfett (Blockfett)



▶ 2 getrennte Steckdosen erforderlich

	Anzahl Becken	Anzahl Körbe	Anschlusswert	Maße	Gewicht	Art.-Nr.	UVP*	GTIN
IMBISS I	1	1	3,25 kW 230 V 50 Hz	B 290 mm T 550 mm H 410 mm	9,7 kg	A150307	329,- €	4015613662404
IMBISS II	2	2	2 x 3,25 kW 2 x 230 V 50 Hz	B 580 mm T 550 mm H 410 mm	16,8 kg	A150407	539,- €	4015613662411



Induktions-Fritteuse 8L Plus



Die leistungsstarke Induktionstechnologie sorgt für eine ideal eingestellte Temperatur – und das konstant. Das Frittieren der gewünschten Lebensmittel gelingt sehr präzise und sorgt für ein optimales Ergebnis.



• Beckeninhalt

8 Liter



• Temperaturbereich

60 °C bis 190 °C



• Fettablasshahn

Ja



• Heizelement

Induktionsspule



▶ Leistungsstarke Induktionstechnologie für eine perfekte Frittiertemperatur



▶ Beckeninhalt: 8 Liter



▶ Fettablasshahn



▶ 2 getrennte Steckdosen erforderlich

	Anzahl Becken	Anzahl Körbe	Anschlusswert	Maße	Gewicht	Art.-Nr.	UVP*	GTIN
Induktions-Fritteuse 8L Plus	1	1	3,5 kW 230 V 50-60 Hz	B 290 mm T 590 mm H 425 mm	12,5 kg	165118	479,- €	4015613742083
Induktions-Fritteuse 2x8L Plus	2	2	2 x 3,5 kW 2 x 230 V 50-60 Hz	B 580 mm T 590 mm H 425 mm	23 kg	165119	898,- €	4015613742090



Fritteuse IMBISS PRO



Leistungsstarke Auftisch-Fritteuse mit großzügigem 11 Literbecken. Die Reinigung wird durch das herausnehmbare Heizelement, das abgerundete Becken und dem abnehmbaren Ablasshahn erleichtert.



- Beckeninhalt 11 Liter
- Anzahl Körbe 1
- Temperaturbereich 50 °C bis 190 °C
- Fettablasshahn Ja
- Kaltzone Ja
- Heizelement Herausnehmbar
- Anschlusswert 8,1 kW | 400 V | 50 Hz
- Geräteanschluss 3 NAC
- Maße B 410 x T 500 x H 380 mm
- Gewicht 12,7 kg

162500

UVP* 539,- €

GTIN 4015613535104



Fritteuse PROFESSIONAL I



- Beckeninhalt 10 Liter
- Temperaturbereich 50 °C bis 190 °C
- Fettablasshahn Ja
- Kaltzone Ja
- Heizelement Herausnehmbar
- Geräteanschluss 3 NAC



	Anzahl Becken	Anzahl Körbe	Anschlusswert	Maße	Gewicht	Art.-Nr.	UVP*	GTIN
PROFESSIONAL I	1	1	8,1 kW 400 V 50-60 Hz	B 390 mm T 450 mm H 375 mm	11,5 kg	162900	689,- €	4015613494098
PROFESSIONAL II	2	2	16,2 kW 400 V 50-60 Hz	B 750 mm T 450 mm H 375 mm	21,8 kg	162910	1.298,- €	4015613536798



Zubehör

Fritteusenkorb IMBISS 8L

- Maße Korb: B 195 x T 230 x H 195 mm
- Inhalt: 5,5 Liter
- Maße: B 190 x T 480 x H 245 mm
- Gewicht: 0,8 kg
- GTIN: 4015613658452

165524

UVP* 55,- €

Fritteusenkorb Induktion 8L Plus

- Maße Korb: B 190 x T 230 x H 145 mm
- Inhalt: 5,5 Liter
- Maße: B 194 x T 475 x H 215 mm
- Gewicht: 0,81 kg
- GTIN: 4015613742106

165122

UVP* 44,- €

Fritteusenkorb IMBISS PRO 11L

- Maße Korb: B 254 x T 270 x H 143 mm
- Inhalt: 8,4 Liter
- Maße: B 255 x T 515 x H 290 mm
- Gewicht: 0,87 kg
- GTIN: 4015613658469

165525

UVP* 45,- €

Fritteusenkorb PROFESSIONAL 10L-L

- Maße Korb: B 300 x T 240 x H 120 mm
- Inhalt: 8,2 Liter
- Maße: B 235 x T 425 x H 215 mm
- Gewicht: 0,95 kg
- GTIN: 4015613658865

162906


UVP* 69,- €

Fritteusenkorb PROFESSIONAL 10L-S

- Maße Korb: B 120 x T 233 x H 100 mm
- Inhalt: 2,7 Liter
- Wichtiger Hinweis:
Für 1 Becken werden 2 Körbe benötigt
- Maße: B 130 x T 415 x H 220 mm
- Gewicht: 0,59 kg
- GTIN: 4015613658872

162912

UVP* 45,- €



► Fett-Entsorgungsbehälter
Frittierfett-Filter
Katalogseite 129

Fritteuse 12L-10



Als robustes Auftischgerät ist die Fritteuse mit ihrem 12-Liter-Becken insbesondere für den Einsatz in der professionellen Großküche ausgelegt. Der Fettablasshahn, das herausnehmbare Panadensieb und das herauschwenkbare Heizelement ermöglichen eine einfache Reinigung.



- Beckeninhalt
- Temperaturbereich
- Fettablasshahn
- Kaltzone
- Heizelement
- Geräteanschluss

12 Liter
50 °C bis 190 °C
Ja
Ja
Herausschwenkbar
3 NAC



	Anzahl Becken	Anzahl Körbe	Anschlusswert	Maße	Gewicht	Art.-Nr.	UVP*	GTIN
Fritteuse 12L-10	1	1	9 kW 400 V 50 Hz	B 400 mm T 650 mm H 485 mm	15,4 kg	162650	939,- €	4015613757773
Fritteuse 12L-20	2	2	18 kW 400 V 50 Hz	B 800 mm T 650 mm H 485 mm	29 kg	162651	1.698,- €	4015613757780



Zubehör

Frittesenkorb 12L-10/20

- Maße Korb: B 250 x T 230 x H 110 mm
- Inhalt: 6,5 Liter
- Maße: B 250 x T 500 x H 195 mm
- Gewicht: 0,96 kg
- GTIN: 4015613809182



162653

UVP* 49,- €



► Fett-Entsorgungsbehälter
Frittierfett-Filter
Katalogseite 129



► Fritteusen-Thermometer
Katalogseite 444

Fritteuse 700, B400, 2x8L



- Anzahl Becken
- Beckeninhalt
- Anzahl Körbe
- Maße Korb
- Temperaturbereich
- Fettablasshahn
- Fettauffangbehälter
- Kaltzone
- Heizelement
- Höhenverstellbar
- Anschlusswert
- Geräteanschluss
- Maße
- Gewicht

2
8 Liter
2
B 130 x T 310 x H 120 mm
140 °C bis 190 °C
Ja
Ja
Ja
Herausschwenkbar
850 mm bis 910 mm
14 kW | 380-400 V | 50/60 Hz
3 NAC
B 400 x T 700 x H 850 mm
62 kg

272335

UVP* 3.749,- €

GTIN 4015613527420



Frittierölfilter TK60



Mit dem Frittierölfilter TK60 wird Öl und Blockfett einfach und unkompliziert gereinigt. Die tragbare Pumpe mit Filter ist jederzeit einsatzbereit und verlängert merklich die Lebensdauer des Frittieröls.



- Durchlaufmenge
- Zykluszeit
- Temperaturbereich bis
- Ausgelegt für
- Spülmaschinengeeignet
- Inklusive
- Anschlusswert
- Maße
- Gewicht

60 Liter / Min.
4,5 Minute(n)
200 °C
Becken bis zu 20 Liter
Filtereinheit
Ölauffangwanne
1 Partikelfilter
Ölauffangwanne
0,3 kW | 230 V | 50-60 Hz
B 195 x T 315 x H 395 mm
8,49 kg



► Verwendbar mit Öl und Blockfett auf Betriebstemperatur



► Einfach und flexibel einsetzbar
► Automatische Filtration des Öls binnen 4,5 Minuten



► Saubere Abstellmöglichkeit durch Ölauffangwanne

162655


GTIN 4015613870793



UVP* 2.995,- €

Partikelfilter TK60

- Material: Zellstoff, Lebensmittelunbedenklich
- Filter kann mehrmals benutzt werden
- Ausgelegt für: Frittierölfilter TK60
- Bestellmengeneinheit: 1 Karton (100 Stück)
- Maße: B 110 x T 65 x H 24 mm
- Gewicht: 0,03 kg
- GTIN: 4015613890364



162656

UVP* 349,- €

Pommeswärmer 12-150



In dem beheizten Becken mit Abtropfblech werden Pommes-Frites warm und kross gehalten. Die optional erhältliche Wärmelampe ist bestens für eine Montage an den Pommeswärmer ausgelegt und kann so auch zusätzlich Wärme von oben abgeben.



- Beckengröße, GN-Format
- Tiefe Becken
- Wärmequelle
- Inklusive
- Anschlusswert
- Maße
- Gewicht

1/2 GN
150 mm
Beheiztes Becken
1 Abtropfblech, herausnehmbar
0,35 kW | 230 V | 50-60 Hz
B 270 x T 350 x H 220 mm
5,5 kg

A114002

UVP* 259,- €

GTIN 4015613739632



Wärmelampe 12-150

- Material: Edelstahl
- Art der Wärmequelle: Heizspirale
- Inklusive: Befestigungsmaterial
- Anschlusswert: 0,5 kW | 230 V | 50-60 Hz
- Maße: B 270 x T 335 x H 505 mm
- Gewicht: 3 kg
- GTIN: 4015613739649



A114003

UVP* 165,- €

Backwarenfrritteuse BF 16E



- Anzahl Becken 1
- Anzahl Körbe 1
- Temperaturbereich 50 °C bis 190 °C
- Fettablasshahn Ja
- Heizelement Herausnehmbar
- Eigenschaften Abgerundete Ecken
Ablasshahn mit Sicherheitsvorrichtung
Becken mit großer Kaltzone
- Geräteanschluss 3 NAC

	Beckeninhalt	Korbinhalt	Anschlusswert	Maße	Gewicht	Art.-Nr.	UVP*	GTIN
BF 16E	16 Liter	8,9 Liter	9 kW 400 V 50 Hz	B 560 mm T 470 mm H 400 mm	15,1 kg	101530	879,- €	4015613405049
BF 30E	30 Liter	19,2 Liter	15 kW 400 V 50 Hz	B 660 mm T 650 mm H 410 mm	23,4 kg	101560	1.349,- €	4015613405063



Backwarenfrritteuse BF 30E OU



- Beckeninhalt 30 Liter
- Anzahl Körbe 1
- Korbinhalt 19,2 Liter
- Temperaturbereich 50 °C bis 190 °C
- Maße Unterbau B 612 x T 497 x H 377 mm
- Höhenverstellbar 980 mm bis 1.040 mm
- Inklusive 1 Deckel
1 Korb
1 Sieb mit Griff
2 Fettauffangbehälter mit Griff
- Anschlusswert 15 kW | 400 V | 50 Hz
- Geräteanschluss 3 NAC
- Maße B 660 x T 650 x H 980 mm
- Gewicht 40 kg

101535

UVP* 1.849,- €

GTIN 4015613633299



Zubehör

Korbablage BF 16E

- Montage-Seite: Beidseitig
- Maße: B 445 x T 235 x H 85 mm
- Gewicht: 2,9 kg
- GTIN: 4015613535098

101566

UVP* 115,- €



Korbablage BF 30E

- Montage-Seite: Beidseitig
- Maße: B 465 x T 644 x H 255 mm
- Gewicht: 4 kg
- GTIN: 4015613405087

101565

UVP* 139,- €



Fritteusenkorb BF 16E

- Maße Korb: B 475 x T 235 x H 80 mm
- Inhalt: 8,9 Liter
- Maße: B 560 x T 245 x H 190 mm
- Gewicht: 1,3 kg
- GTIN: 4015613405056

101533

UVP* 105,- €



Fritteusenkorb BF 30E

- Maße Korb: B 570 x T 440 x H 80 mm
- Inhalt: 19,2 Liter
- Maße: B 650 x T 465 x H 190 mm
- Gewicht: 1,9 kg
- GTIN: 4015613405070

101563

UVP* 149,- €



Backwarenfritteuse BF 21E



CNS
18/10

21 L



- Anzahl Becken
- Anzahl Körbe
- Temperaturbereich
- Fettablasshahn
- Eigenschaften

1

1

140 °C bis 190 °C

Ja

Abgerundete Ecken

Ablasshahn mit Sicherheitsvorrichtung

Becken mit großer Kaltzone



Elektro-Backwarenfritteusen
► Heizelement herauschwenkbar



► Zünd-Art: Piezo-Zündung
► Gas-Art: Flüssiggas

	Betriebsart	Becken- inhalt	Korb- inhalt	Anschlusswert	Maße	Gewicht	Art.-Nr.	UVP*	GTIN
BF 21E 	Elektro	21 Liter	16,1 Liter	6,8 kW 400 V 50/60 Hz	B 700 mm T 590 mm H 330 mm	31 kg	101412	2.598,- €	4015613370576
BF 35E 	Elektro	35 Liter	24,8 Liter	10 kW 400 V 50/60 Hz	B 1.095 mm T 600 mm H 340 mm	47,4 kg	101413	3.149,- €	4015613418186
BF 20G 	Gas	18 Liter	12,9 Liter	12 kW	B 700 mm T 585 mm H 390 mm	40,5 kg	1014113	3.398,- €	4015613381855



Zubehör

Korbablage BF 21E

- Montage-Seite: Beidseitig
- Maße: B 390 x T 765 x H 245 mm
- Gewicht: 4,1 kg
- GTIN: 4015613122403

101402

UVP* 159,- €

Korbablage BF 35E

- Montage-Seite: Beidseitig
- Maße: B 390 x T 1.125 x H 250 mm
- Gewicht: 5,8 kg
- GTIN: 4015613122953

101607

UVP* 215,- €

Korbablage BF 20G

- Montage-Seite: Beidseitig
- Maße: B 350 x T 645 x H 250 mm
- Gewicht: 3,5 kg
- GTIN: 4015613394176

101404

UVP* 155,- €

Fritteusenkorb BF 21E

- Maße Korb: B 630 x T 365 x H 70 mm
- Inhalt: 16,1 Liter
- Maße: B 730 x T 380 x H 232 mm
- Gewicht: 1 kg
- GTIN: 4015613658834

158615

UVP* 185,- €

Fritteusenkorb BF 35E

- Maße Korb: B 970 x T 365 x H 70 mm
- Inhalt: 24,8 Liter
- Maße: B 1.080 x T 380 x H 242 mm
- Gewicht: 3,4 kg
- GTIN: 4015613658841

101419

UVP* 279,- €

Fritteusenkorb BF 20G

- Maße Korb: B 580 x T 320 x H 70 mm
- Inhalt: 12,9 Liter
- Maße: B 660 x T 330 x H 260 mm
- Gewicht: 1,8 kg
- GTIN: 4015613658827

158614

UVP* 175,- €

Kontaktgrill 1800 1R



• Material Grillplatten



• Maße Grillplatte oben

• Maße Grillplatte unten



• Temperaturbereich

• Fettauffangbehälter

• Inklusive

• Anschlusswert

• Maße

Gusseisen

Emailliert

B 214 x T 214 mm

B 220 x T 235 mm

50 °C bis 300 °C

Ja

1 Reinigungsbürste

1,8 kW | 230 V | 50/60 Hz

B 290 x T 395 x H 210 mm

	Ausführung Grillfläche	Gewicht	Art.-Nr.	UVP*	GTIN
1800 1R	Gerillt	12,7 kg	A150670	249,- €	4015613385617
1800 1G	Glatt	12,7 kg	A150669	249,- €	4015613391380
1800 1GR	Oben gerillt, unten glatt	13,1 kg	A150668	249,- €	4015613391656



Kontaktgrill 3600 2GR



• Material Grillplatten



• Anzahl Grilleinheiten

• Maße Grillplatte oben, je

• Maße Grillplatte unten



• Heizzonen getrennt regelbar

• Temperaturbereich

• Fettauffangbehälter

• Inklusive

• Anschlusswert

• Maße

Gusseisen

Emailliert

2

B 215 x T 215 mm

B 470 x T 230 mm

Ja

50 °C bis 300 °C

Ja

1 Reinigungsbürste

3,6 kW | 230 V | 50/60 Hz

B 570 x T 395 x H 210 mm

	Ausführung Grillfläche	Gewicht	Art.-Nr.	UVP*	GTIN
3600 2R	Gerillt	26 kg	A150671	449,- €	4015613385624
3600 2G	Glatt	23,5 kg	A150672	449,- €	4015613391397
3600 2GR	Oben gerillt, unten glatt	23,3 kg	A150673	449,- €	4015613391403





Kontaktgrill "Panini" 1GR



Ideal für die Snackzubereitung. Zum Erwärmen von Fladenbrot, Pitabrot etc. bis zum Grillen sind die Kontaktgrills vielseitig einsetzbar.



• Material Grillplatten

Gusseisen

Emailliert



• Maße Grillplatte oben

B 340 x T 220 mm

• Maße Grillplatte unten

B 345 x T 235 mm

• Temperaturbereich

50 °C bis 300 °C

• Fettauffangbehälter

Ja

• Inklusive

1 Reinigungsbürste

• Anschlusswert

2,2 kW | 230 V | 50/60 Hz

• Maße

B 410 x T 400 x H 200 mm

	Ausführung Grillfläche	Gewicht	Art.-Nr.	UVP*	GTIN
"Panini" 1R	Gerillt	18,7 kg	A150674	298,- €	4015613415000
"Panini" 1G	Glatt	18 kg	A150679	298,- €	4015613606750
"Panini" 1GR	Oben gerillt, unten glatt	18,6 kg	A150676	298,- €	4015613486833



Zubehör

Kochpergament 1/2 GN

- Material: Papier
- Format je Bogen: 1/2 GN, B 330 x T 270 mm
- Hitzebeständig bis: 220 °C
- Maße: B 357 x T 295 x H 179 mm
- Gewicht: 0,37 kg
- Bestellmengeneinheit: 1 Karton (12 Papier-Spender mit je 100 Bögen)
- GTIN: 4015613587110

150678

UVP* 119,- €



Bartscher MDI-Steuerung

MDI steht für „Manual Digital Interface“ und vereint die sehr intuitive Knebelbedienung mit digitaler Intelligenz.

Die gradgenaue Temperatureinstellung sowie eine sekundengenaue Zeiteinstellung ermöglichen hervorragende wiederkehrende Garprozesse. Nach Beendigung des Garvorgangs ertönt ein Signal und die zuletzt eingestellte Zeit ist auf dem Display ersichtlich.



Kontaktgrill "Panini-MDI" 1GR S



Kraftvoll, verlässlich und stilvoll – dieser robuste Kontaktgrill in edlem Mattschwarz verbindet durchdachtes Design mit technischer Präzision. Die Grillplatten sorgen dank optimaler Wärmeleitfähigkeit für ein gleichmäßiges Grillergebnis, das begeistert. Dank der intuitiven MDI-Steuerung mit Digitalanzeige, Timer und Signalton gelingt jedes Gericht punktgenau und in gleichbleibend hoher Qualität.



• Material Grillplatten

Gusseisen
Emailliert



• Maße Grillplatte oben

B 340 x T 220 mm

• Maße Grillplatte unten

B 345 x T 235 mm



• Steuerung

MDI-Knebel

• Temperaturbereich

50 °C bis 300 °C

• Temperaturregelung

Elektronisch

In 1 °C-Stufen

• Digital-Anzeige

Ja

• Timer

Ja

• Fettauffangbehälter

Ja

• Eigenschaften

Knebel mit Digital-Anzeige für Temperatur und Zeit

Memory-Funktion

Signalton nach Ablauf der Zeit
(0:10 - 9:30 Minuten)

• Inklusive

1 Reinigungsbürste

• Anschlusswert

2,2 kW | 230 V | 50/60 Hz

• Maße

B 410 x T 400 x H 200 mm

	Farbe	Material	Ausführung Grillfläche	Gewicht	Art.-Nr.	UVP*	GTIN
"Panini-MDI" 1R S	Schwarz, matt	Edelstahl, beschichtet	Gerillt	18,3 kg	150127	339,- €	4015613891040
"Panini-MDI" 1R	Silbergrau	Edelstahl	Gerillt	18,3 kg	A150974	319,- €	4015613737881
"Panini-MDI" 1G	Silbergrau	Edelstahl	Glatt	18,1 kg	A150979	319,- €	4015613737904
"Panini-MDI" 1GR S	Schwarz, matt	Edelstahl, beschichtet	Oben gerillt, unten glatt	18,3 kg	150607	339,- €	4015613867656
"Panini-MDI" 1GR	Silbergrau	Edelstahl	Oben gerillt, unten glatt	18,3 kg	A150976	319,- €	4015613737911



*UVP= Unverbindliche Preisempfehlung – Alle Preisangaben stellen lediglich Empfehlungen dar. Der Wiederverkäufer ist in der Festsetzung seiner Verkaufspreise frei. | Technische Änderungen vorbehalten.



Kontaktgrill DT 2000 1G



Mit der unabhängigen Temperaturkontrolle der oberen und unteren Grillplatte kann der Kontaktgrill ganz individuell auf Speisen einwirken. Dank der schmalen Ausführung mit besonders tiefer Grillfläche lässt sich mit diesem Modell in jeder Küche gut arbeiten, und das auch ganz entspannt während des Grillvorgangs: nach Ablauf der Zeit ertönt ein akustisches Signal.



- Material Grillplatten
- Ausführung Grillfläche



- Maße Grillplatte oben
- Maße Grillplatte unten



- Temperaturbereich
- Temperaturregelung



- Digital-Anzeige
- Timer
- Fettauffangbehälter
- Eigenschaften

- Anschlusswert
- Maße
- Gewicht

Aluminium

Glatt

B 205 x T 285 mm

B 240 x T 305 mm

50 °C bis 300 °C

Grillplattentemperatur getrennt regelbar

In 10 °C-Stufen

Thermostatisch

Ja

Ja

Ja

4 Speicherplätze für Grillvorgänge

Digital-Anzeige für Temperatur und Zeit

Signalton nach Ablauf der Zeit

2 kW | 230 V | 50 Hz

B 320 x T 550 x H 310 mm

20,2 kg



- Kontaktgrill mit Digital-Anzeige und Timer
- Signalton nach Ablauf der Zeit



- 4 Speicherplätze für individuelle Grillvorgänge



- Besonders tiefe und schmale Ausführung

370211

GTIN 4015613805733

UVP* 909,- €





Griddleplatte GDP 320E-G



- Material Bratfläche
- Maße Bratfläche
- Anzahl Heizzonen
- Temperaturbereich
- Eigenschaften

- Anschlusswert
- Maße

Stahl
B 320 x T 480 mm
1
50 °C bis 300 °C
Fettauffangbehälter
Spritzschutz fest verschweißt
3 kW | 230 V | 50 Hz
B 325 x T 580 x H 310 mm

	Ausführung Bratfläche	Gewicht	Art.-Nr.	UVP*	GTIN
GDP 320E-G	Glatt	22 kg	A370031	569,- €	4015613370545
GDP 320E-R	Gerillt	21,2 kg	370035	609,- €	4015613610894



Grillaufsatz GDP 320/650E



- Material Bratfläche
- Ausführung Bratfläche
- Maße Bratfläche
- Temperaturbereich
- Gesamthöhe mit Griddleplatte
- Anschlusswert
- Maße
- Gewicht

Antihaf-Folie, austauschbar
Glatt
B 325 x T 480 mm
50 °C bis 220 °C
Geschlossen 490 mm, geöffnet 810 mm
3 kW | 230 V | 50 Hz
B 325 x T 480 x H 665 mm
18 kg

370100

UVP* 769,- €

GTIN 4015613633282




Antihaf-Folie GDP 320/650E

- Maße: B 315 x T 390 x H 1 mm
- Gewicht: 0,04 kg
- GTIN: 4015613639802

370101

UVP* 35,- €




Griddleplatte GDP 650E-G



- Material Bratfläche
- Heizzonen getrennt regelbar
- Temperaturbereich
- Eigenschaften
- Geräteanschluss

Stahl
Ja
50 °C bis 300 °C
Fettauffangbehälter
Spritzschutz fest verschweißt
3 NAC



	Ausführung Bratfläche	Maße Bratfläche	Anschlusswert	Maße	Gewicht	Art.-Nr.	UVP*	GTIN
GDP 650E-G	Glatt	B 650 mm T 480 mm	6 kW 400 V 50 Hz	B 660 mm T 580 mm H 310 mm	41 kg	A370032	879,- €	4015613370552
GDP 650E-GR	1/2 glatt, 1/2 gerillt	B 650 mm T 480 mm	6 kW 400 V 50 Hz	B 660 mm T 580 mm H 310 mm	40 kg	370036	919,- €	4015613610931
GDP 980E-G	Glatt	B 980 mm T 480 mm	9 kW 400 V 50 Hz	B 990 mm T 580 mm H 310 mm	68,6 kg	A370039	1.398,- €	4015613676548
GDP 980E-GR	2/3 glatt, 1/3 gerillt	B 980 mm T 480 mm	9 kW 400 V 50/60 Hz	B 990 mm T 580 mm H 310 mm	70 kg	A370139	1.429,- €	4015613726465



Griddleplatte GDP 320G-G



- Material Bratfläche
- Ausführung Bratfläche
- Temperaturbereich
- Zünd-Art
- Eigenschaften
- Gas-Art

Stahl
Glatt
50 °C bis 270 °C
Piezo-Zündung
Fettauffangbehälter
Spritzschutz fest verschweißt
Erdgas H
Propandüsen sind beigelegt



	Maße Bratfläche	Anschlusswert	Maße	Gewicht	Art.-Nr.	UVP*	GTIN
GDP 320G-G	B 320 mm T 480 mm	4 kW	B 325 mm T 580 mm H 310 mm	24 kg	A3700331	729,- €	4015613390932
GDP 650G-G	B 650 mm T 480 mm	8 kW	B 660 mm T 580 mm H 310 mm	44,5 kg	A3700341	1.249,- €	4015613390949



Griddleplatte GDP 320E-CG




Für eine Speisenzubereitung mit perfekten Röstaromen. Die hartverchromte Bratfläche aus Spezialstahl ist durch die besonders gute Wärmeleitfähigkeit ideal für das Braten von Fisch, Fleisch und Gemüse.



- Material Bratfläche
- Ausführung Bratfläche
- Maße Bratfläche
- Anzahl Heizonen
- Temperaturbereich
- Eigenschaften

Spezialstahl, hartverchromt
Glatt
B 320 x T 480 mm
1
50 °C bis 300 °C
Fettauffangbehälter
Kamin abnehmbar
Spritzschutz fest verschweißt
3 kW | 230 V | 50/60 Hz
B 330 x T 625 x H 450 mm
24 kg

- Anschlusswert
- Maße
- Gewicht



- Besonders gute Wärmeleitfähigkeit
- Bratfläche aus hartverchromten Spezialstahl



- Fettauffangbehälter



- Inklusive Pfannenwender

A370131

GTIN 4015613724256



UVP* 769,- €

Griddle-Salamander 6640

Die platzsparende Grill-Gratinier-Kombination verfügt über eine leistungsstarke Griddleplatte mit 2 getrennt schaltbaren Heizzonen. Die Wärmezufuhr des Salamanders lässt sich perfekt mit dem höhenverstellbaren Rost und der stufenlos einstellbaren Temperatur regulieren. Mit dem digitalen Timer sind Grill- und Gratinvorgänge bestens unter Kontrolle – auch in Stoßzeiten.



- Material Bratfläche
- Ausführung Bratfläche
- Maße Bratfläche
- Anzahl Heizonen Griddleplatte
- Heizonen Griddleplatte getrennt regelbar
- Temperaturbereich Griddleplatte
- Wärmequelle Salamander
- Anzahl Heizonen Salamander
- Temperaturbereich Salamander
- Maße Grillrost

Spezialstahl
Glatt
B 700 x T 330 mm
2
Ja
50 °C bis 300 °C
Strahlungsheizkörper
1
bis 190 °C
B 560 x T 400 mm
GN-fähig, 1/1 GN
Ja
6 Zeiten speicherbar
30 Sekunden - 100 Minuten
Für Griddleplatte
Für Salamander
1 Rost
6,64 kW | 400 V | 50/60 Hz
3 NAC
B 720 x T 560 x H 460 mm
49,8 kg

- Grillrost höhenverstellbar
- Timer

- Fettauffangbehälter

- Inklusive
- Anschlusswert
- Geräteanschluss
- Maße
- Gewicht



- Kombigerät aus Griddleplatte Salamander



- Griddleplatte mit 2 Heizzonen
- Getrennt regelbar



- Salamander mit 1 Heizzone
- Strahlungsheizkörper

100533

GTIN 4015613733142



UVP* 898,- €

Multibräter 300



- Material Tiegel
- Breite Tiegel
- Tiefe Tiegel
- Temperaturbereich
- Fettablasshahn
- Eigenschaften

- Inklusive
- Anschlusswert
- Maße
- Gewicht

Stahl
325 mm
535 mm
50 °C bis 300 °C
Ja
Ablasshahn mit Bajonettverschluss
Spritzschutz umlaufend verschweißt
1 Verschlussstopfen
3 kW | 230 V | 50-60 Hz
B 330 x T 580 x H 300 mm
23,8 kg

370205

UVP* 929,- €

GTIN 4015613653488



Lavasteingrill, Gas 40, B330, TG



- Grillrost-Art
- Maße Grillfläche
- Grillrost höhenverstellbar
- Zünd-Art
- Gas-Art

- Inklusive

V-Rost (für Fleisch)
B 312 x T 483 mm
Ja
Piezo-Zündung
Erdgas H
Propandüsen sind beigelegt
Lavasteine zur Erstbefüllung



2006601

► 2 Heizzonen, getrennt regelbar

	Anzahl Heizzonen	Füllmenge Lavasteine	Anschlusswert	Maße	Gewicht	Art.-Nr.	UVP*	GTIN
Lavasteingrill, Gas 40, B330, TG	1	1 kg	4 kW	B 330 mm T 625 mm H 310 mm	21,4 kg	2006301	839,- €	4015613404608
Lavasteingrill, Gas 70, B660, TG	2	2 kg	8 kW	B 660 mm T 570 mm H 282 mm	40,6 kg	2006601	1.449,- €	4015613404622



Zubehör

Lavasteine 7kg

- Maße: B 310 x T 310 x H 95 mm
- Gewicht: 7 kg
- GTIN: 4015613182049

100611

UVP* 59,- €





Gas-Tischbräter TB1000PF



Schneller Aufbau, leichtes Handling – Praktisches Auf Tischgerät zum Grillen und Braten mit Gas im Außenbereich.



- Anzahl Brenner
- Gas-Art
- Regeldruck
- Zünd-Art
- Anschluss
- Verbrauch
- Inklusive
- Wichtiger Hinweis
- Anschlusswert

3
Flüssiggas
50 mbar
Piezo-Zündung
1/4"
728 g / Std.
3 Gasdüsen-Sets 0,8 mm
(30 mbar, 37 mbar, 50 mbar)
Betrieb nur mit Flüssiggas
Nur für den Außeneinsatz geeignet
10 kW



- ▶ Grillpfanne aus Stahl, emailliert
- ▶ Maße: B 705 x T 540 x H 43 mm



- ▶ Betrieb nur mit Flüssiggas
- ▶ 3 Gasdüsen-Sets 0,8 mm inklusive



- ▶ Grillrost aus Edelstahl
- ▶ Maße: B 600 x T 475 mm

	Ausführung	Maße	Gewicht	Art.-Nr.	UVP*	GTIN
TB1000PF	Grillpfanne	B 705 mm T 560 mm H 275 mm	13,9 kg	1061933	279,- €	4015613685182
TB1000R	Grillrost	B 685 mm T 565 mm H 275 mm	14,3 kg	1061533	298,- €	4015613806600



Zubehör

Grillrost-Set TB1000R

- Material: Edelstahl
- Set bestehend aus:
 - 1 Grillrost
 - 1 Flammenabdeckung
 - 1 Fettauffangschale
- Maße: B 635 x T 520 x H 40 mm
- Gewicht: 6,9 kg
- GTIN: 4015613806594



106219

UVP* 135,- €

Grillpfanne TB1000PF

- Material: Stahl, emailliert
- Maße: B 760 x T 550 x H 78 mm
- Gewicht: 7,7 kg
- GTIN: 4015613699882



106217

UVP* 79,- €

Gas-Anschluss-Set, nur Außenbereich

- Set bestehend aus: 1 Niederdruckregler, 1 Schlauch, 1 Schlauchbruchsicherung
- Wichtiger Hinweis:
 - Nur für den Außeneinsatz geeignet
- Maße: B 64 x T 180 x H 35 mm
- Gewicht: 1,5 kg
- GTIN: 4015613419015



825152

UVP* 98,- €

Gas-Tischbräter TB1100PF



Der Gas-Tischbräter ist das ideale Gerät für das Braten von Speisen: die leichte und kompakte Ausführung macht den Transport einfach easy, der simple Aufbau ermöglicht einen schnellen Aufbau und dank des Betriebs mit Flüssiggas kommt das Gerät überall und ganz flexibel zum Einsatz.



- Gas-Art
- Regeldruck



- Zünd-Art
- Inklusive



- Wichtiger Hinweis

Flüssiggas

50 mbar

Piezo-Zündung

1 Gewerbedruckregler

1 Schlauch

1 Schlauchbruchsicherung

Betrieb nur mit Flüssiggas

Ausschließlich im gut belüfteten Raum und Außenbereich einsetzbar




	Ausführung	Anzahl Brenner	Anschlusswert	Maße	Gewicht	Art.-Nr.	UVP*	GTIN
TB1100PF	Grillpfanne	3	11 kW	B 675 mm T 570 mm H 250 mm	17,4 kg	1062213	779,- €	4015613846460
TB1100R	Grillrost	3	11 kW	B 650 mm T 570 mm H 270 mm	17,5 kg	1062303	619,- €	4015613527543
TB1470R	Grillrost	4	14,7 kW	B 850 mm T 555 mm H 270 mm	23 kg	1062503	798,- €	4015613660349



Zubehör

Grillrost-Set TB1100

- Material: Edelstahl, Nickelstahl
- Set bestehend aus:
 - 1 Grillrost, Nickelstahl
 - 1 Flammenabdeckung, Edelstahl
 - 1 Fettauffangwanne, Edelstahl
- Maße: B 655 x T 525 x H 55 mm
- Gewicht: 10 kg
- GTIN: 4015613534794



106206

UVP* 219,- €

Grillpfanne TB1100

- Material: Stahlblech, emailliert
- Maße: B 705 x T 540 x H 70 mm
- Gewicht: 8,83 kg
- GTIN: 4015613846477



106228

UVP* 219,- €

Grillpfanne TB1470

- Material: Stahlblech, emailliert
- Maße: B 870 x T 540 x H 67 mm
- Gewicht: 10,8 kg
- GTIN: 4015613846484



106229

UVP* 255,- €

Untergestell TB1100

- Material: Edelstahl
- Ausgelegt für: Gas-Tischbräter TB1100PF, TB1100R
- Maße: B 670 x T 530 x H 800 mm
- Gewicht: 5,6 kg
- GTIN: 4015613527581



106202

UVP* 142,- €

Untergestell TB1470

- Material: Edelstahl
- Ausgelegt für: Gas-Tischbräter TB1470R
- Maße: B 815 x T 525 x H 805 mm
- Gewicht: 6 kg
- GTIN: 4015613647395



106210

UVP* 175,- €

Hähnchengrill P6





- Innenbeleuchtung
- Inklusive



Ja
Spieße mit Klammern




	Aufnahme- fähigkeit	Anzahl Spieße	Anschlusswert	Maße	Gewicht	Art.-Nr.	UVP*	GTIN
P6 	6 Hähnchen	2	2,8 kW 230 V 50 Hz	B 700 mm T 360 mm H 530 mm	31 kg	215035	2.449,- €	4015613417035
P8N 	8 Hähnchen	2	3,5 kW 230 V 50 Hz	B 880 mm T 430 mm H 530 mm	41 kg	215036	3.049,- €	4015613505381
P12N	12 Hähnchen	3	5 kW 400 V 50 Hz	B 880 mm T 430 mm H 710 mm	55,6 kg	215037	3.698,- €	4015613505398



Zubehör

Spieß mit Klammern P6

- Maße: B 540 x T 60 x H 50 mm
- Gewicht: 0,55 kg
- GTIN: 4015613586854




215093

UVP* 125,- €

Spießkorb P6

- Maße: B 540 x T 145 x H 155 mm
- Gewicht: 1,1 kg
- GTIN: 4015613586878



215095

UVP* 255,- €

Flachkorb P6

- Maße: B 540 x T 155 x H 50 mm
- Gewicht: 1,3 kg
- GTIN: 4015613586892



215096

UVP* 225,- €

Spieß mit Klammern P8/P12

- Maße: B 715 x T 60 x H 50 mm
- Gewicht: 0,73 kg
- GTIN: 4015613586861



215094

UVP* 149,- €

Spießkorb P8/P12

- Maße: B 715 x T 155 x H 50 mm
- Gewicht: 1 kg
- GTIN: 4015613282893



215078

UVP* 289,- €

Flachkorb P8/P12

- Maße: B 715 x T 155 x H 50 mm
- Gewicht: 2 kg
- GTIN: 4015613282923



215081

UVP* 255,- €

Paella Gasbrenner 2K300



- Material
- Zündsicherung
- Gas-Art

Stahl
Ja
Flüssiggas

Gas-Anschluss-Set
Art.-Nr. 825152
Katalogseite 146



A153460

► Einsatz nur in Kombination mit Dreibein Paella

Paella Gasbrenner 2K300

- Anzahl Heizkreise 2
- Heizkreise separat regelbar Nein
- Brenner-Durchmesser 300 mm
- Geeignet für Pfannen Ø 360 - 420 mm
- Anschlusswert 10,37 kW
- Wichtiger Hinweis Ausschließlich im Außenbereich einsetzbar
Betrieb nur mit passendem Untergestell (Dreibein Paella 2K300 oder 2K300/3K500-T)
Nur für Deutschland zugelassen
- Maße B 330 x T 605 x H 135 mm
- Gewicht 1,7 kg
- GTIN 4015613710990



A153440

UVP* 107,- €

Paella Gasbrenner 3K500

- Anzahl Heizkreise 3
- Heizkreise separat regelbar Ja
- Brenner-Durchmesser 500 mm
- Geeignet für Pfannen Ø 420 - 800 mm
- Anschlusswert 22,66 kW
- Wichtiger Hinweis Ausschließlich im Außenbereich einsetzbar
Betrieb nur mit passendem Untergestell (Dreibein Paella 3K500 oder 2K300/3K500-T)
Nur für Deutschland zugelassen
- Maße B 505 x T 775 x H 120 mm
- Gewicht 4,1 kg
- GTIN 4015613711003



A153460

UVP* 229,- €

Zubehör

Dreibein Paella 2K300

- Material: Stahl, lackiert
- Maße: B 25 x T 25 x H 750 mm
- Gewicht: 1,4 kg
- GTIN: 4015613727790



A153145

UVP* 24,- €

Dreibein Paella 3K500

- Material: Stahl, lackiert
- Maße: B 25 x T 25 x H 750 mm
- Gewicht: 1,9 kg
- GTIN: 4015613724508



A153144

UVP* 39,- €

Dreibein Paella 2K300/3K500-T

- Material: Stahl, lackiert
- Maße: B 25 x T 25 x H 145 mm
- Gewicht: 0,31 kg
- GTIN: 4015613724515



A153143

UVP* 19,- €

Paella-Pfanne STP340



Robust, ganzflächig aus poliertem Stahl, strukturierte Garfläche mit hohem Rand, hitzebeständige Griffe.

- Material
- Ausführung Bratfläche
- Griff-Eigenschaften

Stahl, poliert
Stahl, poliert
Strukturiert
Hitzebeständig
Rot lackiert

	Durchmesser	Höhe Innen	Durchmesser Stellfläche	Maße	Gewicht	Art.-Nr.	UVP*	GTIN
STP340	340 mm	44 mm	280 mm	B 450 x T 340 x H 45 mm	0,76 kg	A153234	12,- €	4015613696911
STP380	380 mm	44 mm	330 mm	B 485 x T 385 x H 45 mm	1,1 kg	A153238	14,- €	4015613696928
STP420	420 mm	47 mm	370 mm	B 530 x T 430 x H 48 mm	1,4 kg	A153242	16,50 €	4015613696935
STP460	460 mm	49 mm	405 mm	B 655 x T 465 x H 50 mm	1,9 kg	A153246	19,50 €	4015613696942
STP550	550 mm	56 mm	480 mm	B 730 x T 550 x H 58 mm	3,3 kg	A153255	33,- €	4015613696959
STP600	600 mm	52 mm	535 mm	B 780 x T 600 x H 55 mm	4,2 kg	A153260	39,- €	4015613696966
STP650	650 mm	56 mm	585 mm	B 835 x T 660 x H 58 mm	5 kg	A153265	47,50 €	4015613696973
STP700	700 mm	62 mm	640 mm	B 890 x T 710 x H 65 mm	6,7 kg	A153270	67,50 €	4015613696980
STP800	800 mm	70 mm	720 mm	B 1.005 x T 810 x H 73 mm	9,4 kg	A153280	92,- €	4015613696997

Gaskocher 1K221-T



- Material
- Leistung Kochstelle(n) max.
- Gasbrenner
- Zünd-Art
- Durchmesser Kochgeschirr
- Gas-Art
- Wichtiger Hinweis
- Anschlusswert
- Maße
- Gewicht

Stahl
2,2 kW
Einkreisbrenner
Piezo-Zündung
150 - 270 mm
Butan
Ausschließlich im Außenbereich einsetzbar
2,2 kW
B 340 x T 285 x H 120 mm
1,8 kg

A150623


UVP* 55,- €

GTIN 4015613758633



Gaskartuschen BG227

- Gas-Art: Butan | Inhalt: 227 g
- Maße: B 67 x T 67 x H 185 mm
- Gewicht: 0,23 kg
- Bestellmengeneinheit: 1 Karton (7 Sets á 4er Pack)
- GTIN: 4015613716176



A150625

UVP* 79,- €

Gaskocher 1K650



- Zünd-Art
- Pilotflamme
- Regeldruck
- Gas-Art

Manuelle Zündung
Ja
50 mbar
Propan
Erdgasdüsen sind beigelegt



	Anzahl Kochstellen	Leistung Kochstelle(n) max.	Anschlusswert	Maße	Gewicht	Art.-Nr.	UVP*	GTIN
1K650	1	6,5 kW	6,5 kW	B 350 mm T 350 mm H 170 mm	10,8 kg	1059503	949,- €	4015613467795
2K1100-H	2	11 kW (4,5 kW, 6,5 kW)	11 kW	B 350 mm T 660 mm H 170 mm	20,2 kg	1057503	1.469,- €	4015613467818
2K1100-N	2	11 kW (4,5 kW, 6,5 kW)	11 kW	B 660 mm T 350 mm H 170 mm	20,2 kg	1058503	1.469,- €	4015613467801



Zubehör

Wokaufsatz für Tischkocher Gas

- Material: Edelstahl
- Durchmesser Wokeinsatz: 265 mm
- Maße: B 265 x T 265 x H 62 mm
- Gewicht: 0,85 kg
- GTIN: 4015613467825



105999

UVP* 82,- €

Elektro-Kocher 1K1500



- Leistung Kochstelle(n) max. 1,5 kW
- Durchmesser Kochstelle(n) 185 mm
- Anschlusswert 1,5 kW | 230 V | 50 Hz
- Maße B 305 x T 245 x H 85 mm
- Gewicht 2,1 kg

150320

UVP* 45,- €

GTIN 4015613653631



Elektro-Kocher 2K2500



Der intuitiv bedienbare Elektro-Kocher verfügt über zwei nebeneinander liegenden Kochstellen. Mit den beiden Drehreglern kann hier die jeweilige Temperatur stufenlos eingestellt werden.

- Leistung Kochstelle links max. 1,5 kW
- Leistung Kochstelle rechts max. 1 kW
- Durchmesser Kochstelle links 190 mm
- Durchmesser Kochstelle rechts 155 mm
- Anschlusswert 2,5 kW | 230 V | 50-60 Hz
- Maße B 535 x T 225 x H 90 mm
- Gewicht 4 kg



► Einfache und intuitive Steuerung per Drehknebel



► Ein-/Ausschalter



► Temperatureinstellung stufenlos

150310

GTIN 4015613504117

UVP* 62,- €



Elektro-Kocher 1K2000



- Leistung Kochstelle(n) max. 2 kW
- Durchmesser Kochstelle(n) 220 mm
- Anzahl Leistungsstufen 6
- Anschlusswert 2 kW | 230 V | 50/60 Hz
- Maße B 375 x T 365 x H 185 mm
- Gewicht 7,4 kg

105321

UVP* 998,- €

GTIN 4015613125954





Elektro-Kocher 1K2300 GL



- Material Kochfläche
- Anzahl Kochstellen
- Anzahl Leistungsstufen



SCHOTT CERAN®

1

10

	Leistung Kochstelle(n) max.	Durchmesser Kochstelle(n)	Anschlusswert	Maße	Gewicht	Art.-Nr.	UVP*	GTIN
1K2300 GL	2,3 kW	210 mm	2,3 kW 230 V 50/60 Hz	B 340 mm T 420 mm H 100 mm	6,1 kg	104904	749,- €	4015613390352
1K3000 GL	3 kW	230 mm	3 kW 230 V 50/60 Hz	B 400 mm T 455 mm H 120 mm	8 kg	104906	989,- €	4015613432540



Elektro-Kocher 2K6000 GLN



- Material Kochfläche
- Anzahl Kochstellen
- Leistung Kochstelle(n) max.
- Durchmesser Kochstelle(n)
- Anzahl Leistungsstufen
- Anschlusswert
- Geräteanschluss



SCHOTT CERAN®

2

3 kW

230 mm

10

6 kW | 400 V | 50/60 Hz

3 NAC



	Anordnung der Kochstellen	Maße	Gewicht	Art.-Nr.	UVP*	GTIN
2K6000 GLN	Nebeneinander	B 700 mm T 455 mm H 120 mm	14,7 kg	104907	2.249,- €	4015613432557
2K6000 GLH	Hintereinander	B 400 mm T 655 mm H 120 mm	13,8 kg	104913	2.219,- €	4015613431161



Induktionskocher IK 20



Ob als ergänzende Kochstelle in Stoßzeiten oder für die Outdoor-Gastro – der mobile und handliche Induktionskocher ist äußerst flexibel einsetzbar. Neben der Leistung von 2000 Watt lassen sich ebenfalls die Temperatur und die Zeit nach Bedarf einstellen.



- Material Kochfläche Glas
- Leistung Kochstelle(n) max. 2.000 W
- Durchmesser Kochstelle(n) 210 mm
- Anzahl Leistungsstufen 10
- Temperaturbereich 60 °C bis 240 °C
- Zeiteinstellung 0 bis 180 Minuten
- Anschlusswert 2 kW | 230 V | 50/60 Hz
- Maße B 285 x T 340 x H 60 mm
- Gewicht 2,5 kg

105820

UVP* 84,- €

GTIN 4015613504834



Einbau-Induktionskocher 201TC



Der Einbau-Induktionskocher mit Touch-Display eignet sich perfekt für den Frontcooking-Bereich und Buffets.



- Material Kochfläche Glas
- Durchmesser Kochstelle(n) 230 mm
- Anzahl Leistungsstufen 10
- Einbaufähig Ja



► Durchmesser Kochstelle:
120 – 230 mm



► Mit integriertem Touch-Bedienfeld



► Einbaufähig



105860

	Leistung Kochstelle(n) max.	Anschlusswert	Maße	Gewicht	Art.-Nr.	UVP*	GTIN
201TC	2.000 W	2 kW 230 V 50-60 Hz	B 320 mm T 340 mm H 75 mm	3,6 kg	105827	169,- €	4015613819815
351TC	3.500 W	3,5 kW 230 V 50-60 Hz	B 320 mm T 340 mm H 98 mm	4,6 kg	105860	198,- €	4015613818368



Einbau-Induktionskocher IK 30S-EB



3,0 kW



- Material Kochfläche
- Leistung Kochstelle vorne max.
- Leistung Kochstelle hinten max.
- Durchmesser Kochstelle vorne
- Durchmesser Kochstelle hinten
- Anzahl Leistungsstufen
- Zeiteinstellung
- Einbaufähig
- Anschlusswert
- Maße
- Gewicht

SCHOTT CERAN®
1.300 W
1.800 W
180 mm
180 mm
8
0 bis 99 Minuten
Ja
3 kW | 230 V | 50/60 Hz
B 290 x T 510 x H 83 mm
4,5 kg



▶ Induktionskochfeld mit einer durchgehenden Schott Ceran®-Oberfläche



▶ Einbaufähig



▶ Auch als Aufwärmgerät nutzbar

105936S

GTIN 4015613607061



UVP* 249,- €

Induktionskocher IK 35dpS



3,5 kW



- Material Kochfläche
- Leistung Kochstelle links max.
- Leistung Kochstelle rechts max.
- Durchmesser Kochstelle links
- Durchmesser Kochstelle rechts
- Anzahl Leistungsstufen
- Temperaturbereich
- Zeiteinstellung
- Anschlusswert
- Maße
- Gewicht

SCHOTT CERAN®
2.000 W
1.500 W
210 mm
210 mm
10
60 °C bis 240 °C
0 bis 180 Minuten
3,5 kW | 230 V | 50 Hz
B 605 x T 360 x H 60 mm
5,3 kg

105854

GTIN 4015613725024

UVP* 265,- €



Induktionskocher IK 3342



3,4 kW



- Material Kochfläche
- Leistung Kochstelle vorne links, max.
- Leistung Kochstelle hinten links, max.
- Leistung gesamt Kochstellen links max.
- Leistung Kochstelle rechts max.
- Anordnung der Kochstellen
- Durchmesser Kochstelle vorne links
- Durchmesser Kochstelle hinten links
- Durchmesser Kochstelle rechts
- Anzahl Leistungsstufen
- Temperaturbereich
- Zeiteinstellung
- Anschlusswert
- Maße
- Gewicht

Glas
2.000 W
1.000 W
2.000 W
1.400 W
2 links, 1 rechts
207 mm
106 mm
207 mm
10 rechts, 10 vorne links, 5 hinten links
60 °C bis 240 °C
1 bis 180 Minuten
3,4 kW | 230 V | 50/60 Hz
B 510 x T 485 x H 65 mm
6,1 kg



▶ 3400 Watt
▶ 3 Kochstellen für den individuellen Gebrauch

105858

GTIN 4015613725031

UVP* 349,- €



Induktionskocher IK 30T-1



- Leistung Kochstelle(n) max. 3.000 W
- Durchmesser Kochstelle(n) 230 mm
- Anzahl Leistungsstufen 10
- Temperaturbereich 60 °C bis 240 °C
- Zeiteinstellung 1 bis 180 Minuten
- Anschlusswert 3 kW | 230 V | 50-60 Hz
- Maße B 330 x T 420 x H 105 mm
- Gewicht 5,4 kg

	Material Kochfläche	Art.-Nr.	UVP*	GTIN
IK 30T-1	Glas	105991	265,- €	4015613698946
IK 30TCS-1	SCHOTT CERAN®	105991S	309,- €	4015613714882



Induktionskocher IK 35-1 TC SW



- Farbe Schwarz, matt
- Material Kochfläche Glas
- Leistung Kochstelle(n) max. 3,5 W
- Durchmesser Kochstelle(n) 240 mm
- Anzahl Leistungsstufen 15
- Temperaturbereich 60 °C bis 240 °C
- Zeiteinstellung 1 bis 180 Minuten
- Eigenschaften Half-Bridge-Technologie
- Zuverlässiges Garen auf niedriger Temperatur möglich
- Anschlusswert 3,5 kW | 230 V | 50/60 Hz
- Maße B 340 x T 435 x H 130 mm
- Gewicht 6,19 kg



► Modernes Design:
Mit hochwertiger Beschichtung in Schwarz



► Moderne Half-Bridge-Technologie



► Präzise Einstellungsmöglichkeiten
► 15 Leistungsstufen
► 37 Temperaturstufen

105884

GTIN 4015613883175

UVP* 319,- €



Induktionskocher IK 35SK 3,5kW



- Material Kochfläche SCHOTT CERAN®
- Leistung Kochstelle(n) max. 3.500 W
- Durchmesser Kochstelle(n) 228 mm
- Anzahl Temperaturstufen 10
- Temperaturbereich 60 °C bis 240 °C
- Anschlusswert 3,5 kW | 230 V | 50/60 Hz
- Maße B 340 x T 445 x H 115 mm
- Gewicht 7,2 kg

105837

GTIN 4015613520643

UVP* 312,- €



Induktionskocher IK 35TC



- Leistung Kochstelle(n) max. 3.500 W
- Durchmesser Kochstelle(n) 228 mm
- Anzahl Leistungsstufen 10
- Temperaturbereich 60 °C bis 240 °C
- Zeiteinstellung 0 bis 180 Minuten
- Anschlusswert 3,5 kW | 230 V | 50/60 Hz
- Maße B 340 x T 445 x H 117 mm
- Gewicht 7,5 kg

	Material Kochfläche	Art.-Nr.	UVP*	GTIN
IK 35TC	Glas	105843	289,- €	4015613633329
IK 35TCS	SCHOTT CERAN®	105843S	319,- €	4015613638300



Induktionskocher IK 35NG-1TCKS



- Material Kochfläche SCHOTT CERAN®
- Leistung Kochstelle(n) max. 3.500 W
- Durchmesser Kochstelle(n) 250 mm
- Anzahl Leistungsstufen 10
- Temperaturbereich 60 °C bis 240 °C
- Steuerung Touch
- Eigenschaften Knebel
- Half-Bridge-Technologie
- Zuverlässiges Garen auf niedriger Temperatur möglich
- Anschlusswert 3,5 kW | 230 V | 50-60 Hz
- Maße B 340 x T 450 x H 120 mm
- Gewicht 7,3 kg



▶ Moderne Half-Bridge-Technologie



▶ 10 Leistungsstufen



▶ Mit integriertem Bedienfeld über Touch und Knebel

105604
GTIN 4015613849874

UVP* 349,- €



Induktionskocher IK 35TC XL



- Material Kochfläche Glas
- Leistung Kochstelle(n) max. 3.500 W
- Durchmesser Kochstelle(n) 300 mm
- Anzahl Leistungsstufen 10
- Temperaturbereich 60 °C bis 240 °C
- Zeiteinstellung 1 bis 180 Minuten
- Anschlusswert 3,58 kW | 230 V | 50/60 Hz
- Maße B 440 x T 540 x H 125 mm
- Gewicht 9,1 kg

105821 UVP* 405,- €
GTIN 4015613680255



Einbau-Induktionskocher IK 35-EB



Ob Buffet, Catering oder Foodtrucks – Egal für welchen Einsatzbereich. Dieser optisch ansprechende, leistungsstarke Induktionskocher ist mit dem separaten Bedienfeld ideal für den individuellen, bedarfsgerechten Einbau.



- Material Kochfläche
- Leistung Kochstelle(n) max.

Glas
3.500 W



- Durchmesser Kochstelle(n)

240 mm



- Anzahl Leistungsstufen
- Temperaturbereich

10

60 °C bis 240 °C



- Einbaufähig
- Eigenschaften

Ja

Separates Bedienfeld, Kabellänge: 0,8 m

- Anschlusswert

3,5 kW | 230 V | 50/60 Hz

- Maße

B 370 x T 390 x H 118 mm

- Gewicht

6,5 kg



- Buffet, Catering oder Foodtrucks
- Ideal für den individuellen, bedarfsgerechten Einbau



- Separates Bedienfeld
- Regulierung von Leistung und Temperatur



- Durchmesser Kochstelle: 240 mm
- Topferkennung

105829

GTIN 4015613682853



UVP* 329,- €

Induktionskocher-Wok-Kombi IKIW 70

Ein leckeres Wokgericht zubereiten und die Garnelen passend dazu anbraten? Kein Problem mit der Kombination aus Induktionskocher und Induktionswok als mobiles Aufschlaggerät. Die beiden Kochstellen können unabhängig voneinander geschaltet werden – sei es die Leistung von jeweils 3500 Watt oder der Timer.



- Material Kochfläche

Glas



- Material Kochmulde

Glas



- Leistung Induktionskocher max.

3,5 kW

- Leistung Induktionswok max.

3,5 kW

- Durchmesser Kochstelle

240 mm

- Durchmesser Kochmulde

270 mm

- Anzahl Leistungsstufen

17

- Temperaturbereich

35 °C bis 240 °C

- Zeiteinstellung

1 bis 180 Minuten

- Wichtiger Hinweis

2 getrennte Steckdosen erforderlich

- Anschlusswert

7 kW | 230 V | 50 Hz

- Geräteanschluss

2 x 1 NAC

- Maße

B 680 x T 435 x H 145 mm

- Gewicht

11,9 kg



- Kombination aus Induktionskocher Induktionswok



- Leistung je Kochstelle 3,5 kW
- Separat schaltbar



- Durchmesser Kochstelle: 240 mm
- Durchmesser Kochmulde: 270 mm

105800

GTIN 4015613788104



UVP* 598,- €

Induktionskocher IK 50TC



- Material Kochfläche
- Leistung Kochstelle(n) max.
- Durchmesser Kochstelle(n)
- Anzahl Leistungsstufen
- Anschlusswert
- Geräteanschluss
- Maße
- Gewicht

Glas
5.000 W
280 mm
10
5 kW | 400 V | 50 Hz
3 NAC
B 400 x T 535 x H 183 mm
10 kg

Der Induktionskocher sorgt mit seinen 5 kW für ordentliche Leistung auf der mobilen Kochstelle. Die Regulierung der Leistung erfolgt einfach per Touch-Bedienung.



► Leistung: 5 kW



► Durchmesser Kochstelle 280 mm



► Touch-Control-Bedienfeld mit Digitalanzeige

105922

GTIN 4015613728636



UVP* 569,- €

Induktionskocher IK 70dpZ-EB



- Material Kochfläche
- Leistung bei Leistungszuschaltung, Kochstelle links max.
- Leistung bei Leistungszuschaltung, Kochstelle rechts max.
- Leistung Kochstelle links max.
- Leistung Kochstelle rechts max.
- Durchmesser Kochstelle links
- Durchmesser Kochstelle rechts
- Anzahl Leistungsstufen
- Temperaturbereich
- Einbaufähig
- Eigenschaften
- Anschlusswert
- Geräteanschluss
- Maße
- Gewicht

Glas
5.000 W
2.000 W
3.500 W
3.500 W
235 mm
235 mm
11 / 10
60 °C bis 240 °C
Ja
Separates Bedienfeld, Kabellänge: 0,85 m
7 kW | 400 V | 50/60 Hz
3 NAC
B 715 x T 485 x H 140 mm
14,8 kg

Mehr Flexibilität geht nicht: Der Induktionskocher mit abnehmbarem Bedienfeld ist sowohl als Auf Tischgerät als auch zum Einbau am Buffet geeignet. Die 7000 Watt können ganz nach Bedarf auf die beiden Kochstellen verteilt werden – für ein schnelles Garen oder scharfes Anbraten erreicht die linke Kochstelle bis zu 5000 Watt.



► Einsetzbar als Auf Tisch- oder Einbaugerät



► 2 Kochstellen nebeneinander – Separat schaltbar
► Leistung je Kochstelle: 3500 W
► Gesamtleistung: 7000 W



► Leistungszuschaltung der linken Kochstelle auf 5000 W
► Leistung der rechten Kochstelle: 2000 W

105893

GTIN 4015613745718



UVP* 979,- €

Induktionskocher 2P TCK | 4P TCK



- Material Kochfläche Glas
- Durchmesser Kochstellen 280 mm
- Anzahl Leistungsstufen 10
- Temperaturbereich 60 °C bis 240 °C
- Intervalle Temperatureinstellung 20 °C
- Steuerung Knebel, Touch
- Wichtiger Hinweis Minimaler Topfdurchmesser 160 mm, max. Topfdurchmesser 280 mm
- Geräteanschluss 3 NAC



► Aufkochgerät zum flexiblen Einsatz



► 2 getrennte Steckdosen erforderlich
► Geräteanschluss: 2 x 3 NAC



► Hitzeregulierung einstellbar über Leistungsstufen oder Temperatur



► Bedienung per Knebel und Touch

	Anzahl Kochstellen	Leistung je Kochstelle max.	Anschlusswert	Maße	Gewicht	Art.-Nr.	UVP*	GTIN
2P 35-1 TCK 7 kW	2	3.500 W	7 kW 400 V 50-60 Hz	B 430 mm T 900 mm H 235 mm	20,2 kg	105760	795,- €	4015613803869
2P 50-1 TCK 10 kW	2	5.000 W	10 kW 400 V 50-60 Hz	B 430 mm T 900 mm H 235 mm	22,4 kg	105761	1.198,- €	4015613803852
4P 35-1 TCK 14 kW	4	3.500 W	2 x 7 kW 400 V 50-60 Hz	B 790 mm T 900 mm H 235 mm	33,9 kg	105762	1.219,- €	4015613803845
4P 50-1 TCK 20 kW	4	5.000 W	2 x 10 kW 400 V 50-60 Hz	B 790 mm T 900 mm H 235 mm	38,4 kg	105763	2.098,- €	4015613803838



Zubehör

Untergestell 2P 3550-1 TCK

- Material: Edelstahl
- Füße höhenverstellbar: Ja
- Anlieferungszustand: Bausatz (einfache Montage)
- Maße: B 360 x T 800 x H 665 mm
- Gewicht: 5,9 kg
- GTIN: 4015613841779



105769

UVP* 98,- €



Untergestell 4P 3550-1 TCK

- Material: Edelstahl
- Füße höhenverstellbar: Ja
- Anlieferungszustand: Bausatz (einfache Montage)
- Maße: B 720 x T 800 x H 665 mm
- Gewicht: 7,6 kg
- GTIN: 4015613841786



105770

UVP* 139,- €



Induktionskocher IK 25-1TCK



Flexibel einsetzbar und kompakt präsentiert sich der Induktionskocher mit einer Kochstelle. Die Leistung oder Temperatur ist einfach über das kombinierte Touch- und Knebeldisplay zu regulieren.

- Material Kochfläche
- Durchmesser Kochstelle(n)
- Temperaturbereich
- Eigenschaften

Glaskeramik
195 mm
30 °C bis 250 °C
Max. Durchmesser Topf: 280 mm
Max. Gewicht Topf: 20 kg
Min. Durchmesser Topf: 160 mm
B 310 x T 390 x H 130 mm
5,1 kg



▶ Mit integriertem Bedienfeld über Touch und Knebel



▶ Durchmesser Kochstelle: Ø 195 mm



▶ Mit Topferkennung

	Leistung Kochstelle(n) max.	Anzahl Leistungsstufen	Anschlusswert	Art.-Nr.	UVP*	GTIN
IK 25-1TCK	2.500 W	30	2,5 kW 230 V 50-60 Hz	105917	1.498,- €	4015613845494
IK 35-1TCK	3.500 W	35	3,5 kW 230 V 50-60 Hz	105919	1.598,- €	4015613845500



Induktionstischherd ITH 35ZS-210



Schneller und effizienter – Leistungs-Zuschaltung der vorderen Kochstelle auf bis zu 3,5 kW.

- Material Kochfläche
- Leistung Kochstelle vorne max.
- Leistung Kochstelle hinten max.
- Leistung bei Leistungszuschaltung, Kochstelle vorne max.
- Leistung bei Leistungszuschaltung, Kochstelle hinten max.
- Durchmesser Kochstelle vorne
- Durchmesser Kochstelle hinten
- Anzahl Leistungsstufen
- Anschlusswert
- Maße
- Gewicht

SCHOTT CERAN®
1.800 W
1.800 W
3.500 W
1.800 W
220 mm
220 mm
9
3,5 kW | 230 V | 50 Hz
B 340 x T 590 x H 110 mm
11,1 kg



▶ 2 Kochstellen hintereinander – Separat schaltbar
▶ Leistung je Kochstelle: 1,8 kW



▶ Leistungszuschaltung der vorderen Kochstelle auf bis zu 3,5 kW
▶ Leistung der hinteren Kochstelle: bis 1,8 kW
▶ Gesamtleistung max.: 3,5 kW



▶ Anzahl Leistungsstufen: 9

105985

GTIN 4015613676630

UVP* 2.449,- €



Induktionstischherd ITH 35-265



- Material Kochfläche
- Anzahl Kochstellen
- Anzahl Leistungsstufen
- Maße

Glas
1
20
B 400 x T 455 x H 160 mm



► Anzahl Leistungsstufen: 20



► Topferkennung



	Leistung Kochstelle(n) max.	Durchmesser Kochstelle(n)	Anschlusswert	Gewicht	Art.-Nr.	UVP*	GTIN
ITH 35-265	3.500 W	265 mm	3,5 kW 230 V 50/60 Hz	8,9 kg	105994	2.298,- €	4015613712680
ITH 50-230	5.000 W	230 mm	5 kW 400 V 50/60 Hz	12,3 kg	105995	3.898,- €	4015613712697



Induktionstischherd ITH 80-320



- Material Kochfläche
- Leistung Kochstelle(n) max.
- Durchmesser Kochstelle(n)
- Anzahl Leistungsstufen
- Anschlusswert
- Geräteanschluss
- Maße
- Gewicht

Glas
8.000 W
320 mm
6
8 kW | 400 V | 50 Hz
3 NAC
B 500 x T 550 x H 245 mm
20,4 kg



► Leistung: 8 kW



► Große Kochstelle
Durchmesser 320 mm



► Einfache Knebelbedienung

105978

GTIN 4015613729695

UVP* 2.098,- €





Induktionswok IW 35



- Material Kochmulde
- Leistung Kochstelle(n) max.
- Durchmesser Kochmulde
- Anzahl Leistungsstufen
- Temperaturbereich
- Zeiteinstellung
- Anschlusswert
- Maße
- Gewicht

Glas
3,5 kW
260 mm
10
60 °C bis 240 °C
1 bis 180 Minuten
3,5 kW | 230 V | 50/60 Hz
B 340 x T 440 x H 125 mm
7,5 kg



- ▶ Touch-Control-Bedienfeld mit Digital-Anzeige



- ▶ Regulierung von: Leistung, Temperatur, Zeit



- ▶ Durchmesser Kochmulde: 260 mm
- ▶ Topferkennung

105986

GTIN 4015613680217



UVP* 369,- €

Einbau-Induktionswok IW35-EB




- Material Kochmulde
- Leistung Kochstelle(n) max.
- Durchmesser Kochmulde
- Anzahl Leistungsstufen
- Temperaturbereich
- Einbaufähig
- Eigenschaften
- Anschlusswert
- Maße
- Gewicht

Glas
3,5 kW
260 mm
10
60 °C bis 240 °C
Ja
2 Lüfter
3,5 kW | 230 V | 50/60 Hz
B 370 x T 390 x H 135 mm
6,8 kg



- ▶ Einbaufähig
- ▶ Optimale Arbeitshöhe



- ▶ Durchmesser Kochmulde: 260 mm
- ▶ Topferkennung



- ▶ Separates Bedienfeld
- ▶ Regulierung von Leistung und Temperatur

105997

GTIN 4015613715766



UVP* 365,- €

Induktionswok IW 50



Mobil und leistungsstark – Die Bedienung des Induktionswoks mit 5 kW erfolgt einfach mittels Leistungsregulierung über das Touchbedienfeld.



- Material Kochmulde Glas
- Leistung Kochstelle(n) max. 5 kW
- Durchmesser Kochmulde 280 mm
- Anzahl Leistungsstufen 10
- Anschlusswert 5 kW | 400 V | 50 Hz
- Geräteanschluss 3 NAC
- Maße B 400 x T 525 x H 195 mm
- Gewicht 10,7 kg



► Durchmesser Kochmulde: 280 mm



► Leistung Kochstelle: 5 kW



► Touch-Control-Bedienfeld mit Digitalanzeige

105929

GTIN 4015613729688

UVP* 629,- €



Induktionswok IW 35 PRO-2



Der transportable Induktionswok mit 3500 Watt und 10 Leistungsstufen bietet volle Flexibilität. Optisch besticht er durch die hochwertige SCHOTT CERAN® Kochmulde und das Touch-Control-Bedienfeld mit Digitalanzeige.



- Material Kochmulde SCHOTT CERAN®
- Leistung Kochstelle(n) max. 3,5 kW
- Durchmesser Kochmulde 260 mm
- Anzahl Leistungsstufen 10
- Temperaturbereich 60 °C bis 240 °C
- Zeiteinstellung 1 bis 180 Minuten
- Eigenschaften 2 Lüfter mit Fettfiltern
- Anschlusswert 3,5 kW | 230 V | 50/60 Hz
- Maße B 355 x T 440 x H 165 mm
- Gewicht 8,2 kg



► Durchmesser Kochmulde: 260 mm



► Leistung Kochstelle: 3500 W



► Touch-Control-Bedienfeld mit Digitalanzeige

105732

GTIN 4015613706498

UVP* 1.149,- €



Zubehör

Wokpfanne Stahl, 360mm

- Material: Stahl
- Inhalt: 5 Liter
- Durchmesser: 360 mm
- Maße: B 560 x T 360 x H 95 mm
- Gewicht: 1,5 kg
- GTIN: 4015613371313



A105960

UVP* 149,- €

Wokpfanne W360R

- Material: Edelstahl
- Inhalt: 6 Liter
- Durchmesser: 360 mm
- Höhe Pfanne ohne Deckel: 110 mm
- Maße: B 640 x T 360 x H 220 mm
- Gewicht: 2,9 kg
- GTIN: 4015613525075



105981

UVP* 135,- €

Wokpfanne W385R

- Material: CNS 18/10
- Inhalt: 6 Liter
- Durchmesser: 385 mm
- Eigenschaften: Optimale Wärmeübertragung dank dreischichtigem Sandwichboden
- Maße: B 385 x T 643 x H 115 mm
- Gewicht: 1,7 kg
- GTIN: 4015613855745



106001

UVP* 89,- €

Induktionswok 30/293



Der hochwertige und transportable Induktionswok besteht durch folgende Merkmale: Leistungsstarke Induktionsspule, Kochmulde in EuroKera-Glaskeramik, 2 Lüfter und eine einfache Bedienung.



- Material Kochmulde
- Durchmesser Kochmulde
- Anzahl Leistungsstufen
- Eigenschaften
- Maße

EuroKera-Glaskeramik
293 mm
20
2 Lüfter
B 400 x T 455 x H 180 mm



▶ Durchmesser Kochmulde: 293 mm
▶ Material: EuroKera-Glaskeramik



▶ Leistung Kochstelle:
3000 W



▶ Leistung Kochstelle:
3500 W | 5000 W | 7000 W



▶ Wokpfannen – Katalogseite 163

	Leistung Kochstelle(n) max.	Anschlusswert	Gewicht	Art.-Nr.	UVP*	GTIN
30/293	3 kW	3 kW 230 V 50/60 Hz	9 kg	105871	2.298,- €	4015613712635
35/293	3,5 kW	3,5 kW 230 V 50/60 Hz	9 kg	105872	2.498,- €	4015613712642
50/293	5 kW	5 kW 400 V 50/60 Hz	12,6 kg	105873	4.198,- €	4015613712659
70/293	7 kW	7 kW 400 V 50/60 Hz	12,6 kg	105874	4.398,- €	4015613712666



Induktionswok IW 80



Der Induktionswok kommt als Aufschlaggerät der Superlative daher – Die Kochmulde von 37 cm kann mit einer Leistung von bis zu 8 kW in 6 Leistungsstufen betrieben werden. Die intuitive Knebel-Bedienung ermöglicht ein entspanntes Kocherlebnis.



- Material Kochmulde
- Leistung Kochstelle(n) max.
- Durchmesser Kochmulde
- Anzahl Leistungsstufen
- Anschlusswert
- Geräteanschluss
- Maße
- Gewicht

Glas
8 kW
370 mm
6
8 kW | 400 V | 50 Hz
3 NAC
B 510 x T 600 x H 330 mm
22,2 kg

Wokpfanne W510F

- Material: Edelstahl
- Inhalt: 22 Liter
- Durchmesser: 510 mm
- Maße: B 618 x T 514 x H 205 mm
- Gewicht: 3,2 kg
- GTIN: 4015613755274



105731

UVP* 65,- €



▶ Leistung Kochstelle: 8 kW
▶ Intuitive Knebel-Bedienung

105890

GTIN 4015613729701

UVP* 2.149,- €



Multipfanne 3601D



Die stabile, elektrisch betriebene Multipfanne mit Antihafbeschichtung überzeugt durch ihre vielseitigen Einsatzmöglichkeiten und einfache Handhabung.



• Material

Aluminium



• Ausführung innen

Kunststoff

Antihafbeschichtung



150129

► Demontierbar für leichte Reinigung



A150114G



A150118G



A150155

	Innen- Durchmesser	Inhalt	Anschlusswert	Maße	Gewicht	Art.-Nr.	UVP*	GTIN
Multipfanne 3601D	360 mm	7 Liter	1,75 kW 230 V 50/60 Hz	B 500 mm T 470 mm H 190 mm	3,4 kg	150129	59,- €	4015613898162
Multipfanne 41cm	380 mm	4 Liter	1,5 kW 230 V 50 Hz	B 510 mm T 495 mm H 165 mm	3,3 kg	A150114G	48,- €	4015613418629
Multipfanne "Grande" 41cm	380 mm	8 Liter	1,5 kW 230 V 50 Hz	B 510 mm T 495 mm H 200 mm	3,7 kg	A150118G	55,- €	4015613419688
Multipfanne 55cm	515 mm	10 Liter	1,6 kW 230 V 50 Hz	B 615 mm T 555 mm H 180 mm	4,8 kg	A150155	107,50 €	4015613363752



Multipfanne 40x30



• Material

Aluminium



• Ausführung innen

Kunststoff

• Inhalt

Antihafbeschichtung

• Maße innen

7,5 Liter

• Anschlusswert

B 370 x T 285 x H 80 mm

• Maße

1,5 kW | 230 V | 50 Hz

• Gewicht

B 490 x T 310 x H 195 mm

3,2 kg

150340

GTIN 4015613505169

UVP* 55,- €



Hot-Dog-Gerät E200-240 S



Ein optischer Akzent an jeder Theke: Das Hot-Dog-Gerät in mattem Schwarz setzt mit seinem großen Glaszylinder saftig-warme Würstchen in Szene. Durch schonendes Warmhalten per Wasserdampf bleibt der beliebte Snack über Stunden warm, ohne auszutrocknen.



- Durchmesser Glaszylinder 200 mm
- Höhe Glaszylinder 240 mm
- Temperaturbereich 30 °C bis 100 °C
- Eigenschaften Wassertank: Edelstahl, Inhalt: 1,25 Liter



	Farbe	Material	Anschlusswert	Maße	Gewicht	Art.-Nr.	UVP*	GTIN
Hot-Dog-Gerät E200-240 S	Schwarz, matt	Edelstahl, beschichtet	0,45 kW 230 V 50 Hz	B 280 mm T 280 mm H 355 mm	5,2 kg	120431	289,- €	4015613891088
Hot-Dog-Gerät, eckig	Silbergrau	Edelstahl	0,8 kW 230 V 50 Hz	B 280 mm T 280 mm H 355 mm	5,2 kg	A120406	282,- €	4015613432595
Hot-Dog-Gerät, rund	Silbergrau	Edelstahl	0,8 kW 230 V 50 Hz	B 295 mm T 295 mm H 415 mm	4,8 kg	A120407	262,- €	4015613432601



Hot-Dog-Gerät, 4 Toaststangen



Dieses Hot-Dog-Gerät bildet den perfekten Grundstein für leckere Hot-Dogs, denn es vereint einen Würstchenwärmer und Toaststangen für Hot-Dog-Brötchen. So werden Hot-Dog-Würstchen und Hot-Dog-Brötchen gleichzeitig warmgehalten und können direkt bei Bestellung zu einem schmackhaften Hot-Dog verarbeitet werden.

- Durchmesser Glaszylinder 200 mm
- Höhe Glaszylinder 240 mm
- Temperaturbereich 40 °C bis 100 °C
- Mit Toaststangen Ja
- Eigenschaften Wassertank: Edelstahl, Inhalt: 1,25 Liter
- Anschlusswert 0,96 kW | 230 V | 50 Hz
- Maße B 500 x T 285 x H 390 mm
- Gewicht 7,6 kg

A120408

UVP* 382,- €

GTIN 4015613443065



Zubehör

Hot-Dog-Glaszylinderschutz 200

- Material: Silikon
- Ausgelegt für: Hot-Dog-Glaszylinder Ø 200 mm
- Maße: B 200 x T 200 x H 3 mm
- Gewicht: 0,03 kg
- GTIN: 4015613794105

A120430

UVP* 7,50 €



Hot-Dog-Gerät B2000



- Durchmesser Glaszylinder 200 mm
- Höhe Glaszylinder 240 mm
- Temperaturbereich 30 °C bis 95 °C
- Beleuchtung LED
- Eigenschaften Ausgestattet mit einer Hot-Dog-Zange
- Wassertank: Edelstahl, Inhalt: 0,7 Liter
- 0,7 kW | 230 V | 50/60 Hz
- B 235 x T 270 x H 480 mm
- 5,9 kg



- Beleuchtung: Mit LED Leiste
- Separat zuschaltbar



- Einfaches Handling: Deckel klappbar



- Mit Hot-Dog-Zange

A120427

GTIN 4015613756790

UVP* 298,- €



Hot-Dog-Gerät



- Durchmesser Glaszylinder 195 mm
- Höhe Glaszylinder 245 mm
- Temperaturbereich 30 °C bis 90 °C
- Eigenschaften Wassertank: Edelstahl, Inhalt: 1,25 Liter
- Anschlusswert 1 kW | 230 V | 50 Hz
- Maße B 260 x T 315 x H 360 mm
- Gewicht 6,9 kg

A120401

GTIN 4015613370521

UVP* 398,- €



Hot-Dog-Spießtoaster T4



- Anzahl Toaststangen 4
- Temperaturbereich 80 °C
- Anschlusswert 0,19 kW | 230 V | 50 Hz
- Maße B 240 x T 280 x H 310 mm
- Gewicht 2,8 kg

A120409

GTIN 4015613610603

UVP* 169,- €



Würstchenwärmer 1KA10



- Maße Becken
- Temperaturbereich
- Inklusive

B 240 x T 300 x H 150 mm
30 °C bis 90 °C
Deckel, klappbar, abnehmbar



	Anzahl Becken	Ablasshahn	Anschlusswert	Maße	Gewicht	Art.-Nr.	UVP*	GTIN
1KA10	1	Nein	1 kW 230 V 50/60 Hz	B 270 mm T 350 mm H 240 mm	5,6 kg	A120465	239,- €	4015613659497
2KA20	2	Ja	2 kW 230 V 50/60 Hz	B 535 mm T 370 mm H 240 mm	11,2 kg	A120466	498,- €	4015613659503



Würstchenwärmer 1KA10-FM



- Maße Becken
- Temperaturbereich
- Eigenschaften

B 240 x T 300 x H 150 mm
30 °C bis 90 °C
Ablagerost für Würstchen, herausnehmbar
Deckel fest montiert, klappbar
Deckel durch Rändelschrauben einfach zu demontieren
1 kW | 230 V | 50/60 Hz
B 270 x T 360 x H 240 mm
6 kg

A120467

UVP* 259,- €

GTIN 4015613718705



Würstchen-Rollergrill 7181



Mit den 7 rotierenden, beheizten Rollen können bis zu 18 Würstchen schonend und gleichmäßig warmgehalten werden – Kein Austrocknen, kein Anbrennen.

- Anzahl Rollen: 7
- Rollenlänge: 460 mm
- Anzahl Heizzonen: 2
- Aufteilung Heizzonen: Vorne 4 Rollen, hinten 3 Rollen
- Aufnahmefähigkeit Würstchen: 18
- Temperaturbereich: 20 °C bis 110 °C
- Fettauffangbehälter: Ja
- Eigenschaften: Temperatur und Rollen getrennt regelbar
Zusätzliche Warmhaltemöglichkeit durch mitgelieferten Rost
- Anschlusswert: 0,59 kW | 230 V | 50/60 Hz
- Maße: B 600 x T 320 x H 230 mm
- Gewicht: 13,3 kg

Abdeckhaube Rollergrill 7181

- Material: Kunststoff
- Maße: B 590 x T 315 x H 200 mm
- Gewicht: 1,6 kg
- GTIN: 4015613757940



104923

UVP* 165,- €

104922

UVP* 419,- €

GTIN 4015613731704



Currywurstschneider 10M1750M



- Scheibenstärke 17,5 mm
- Messer-Art 10 fest montierte Messer
- Wurstabscnitte max. 11
- Breite innen 210 mm
- Bedienung Manuell
- Maße B 300 x T 115 x H 210 mm
- Gewicht 2,3 kg

120579

GTIN 4015613505152

UVP* 169,- €



Currywurstschneider DSM3500E



Schnell und zuverlässig: Der Currywurst-Schneider mit automatischer Einschaltfunktion sorgt für einen unkomplizierten und schnellen Arbeitsablauf, auch in Stoßzeiten. Für einen bedarfsgerechten Einsatz ist die Scheibenstärke entsprechend der Wurst-Sorte regulierbar.



- Scheibenstärke 5 - 35 mm
- Scheibenstärke regulierbar Ja
- Messer-Art Doppel-Sichelmesser
- Durchmesser Einfüllschacht 47 mm
- Automatische Einschaltfunktion Ja
- Anschlusswert 0,14 kW | 230 V | 50 Hz
- Maße B 185 x T 210 x H 325 mm
- Gewicht 6,9 kg

Ersatz-Doppel-Sichelmesser

- Maße: B 70 x T 170 x H 2 mm
- Gewicht: 0,07 kg
- GTIN: 4015613658063



120582



UVP* 38,- €



► Automatische Einschaltfunktion

120578

GTIN 4015613505138

UVP* 285,- €



Currywurstschneider DRM3500E



- Scheibenstärke 14 - 35 mm
- Scheibenstärke regulierbar Ja
- Messer-Art Dreiecksmesser
- Durchmesser Einfüllschacht 41,5 mm
- Eigenschaften Abnehmbarer Trichter, spülmaschinengeeignet
- Anschlusswert 0,04 kW | 230 V | 50/60 Hz
- Maße B 165 x T 245 x H 285 mm
- Gewicht 4 kg



► Scheibenstärke: 14 - 35 mm



► Dreiecksmesser
► Material: Edelstahl



► Einfache Reinigung
► Abnehmbarer Trichter, spülmaschinengeeignet

120599

GTIN 4015613756851

UVP* 298,- €





Reiskocher 1,8L SD



Reis kochen, Gemüse, Fisch und Fleisch dämpfen oder Speisen warmhalten – mit dem umfangreichen Zubehör bietet der Reiskocher einen vorteilhaften Mehrfachnutzen.



- Inhalt
- Produktionsmenge Reis
- Innentopf
- Funktionen

- Anschlusswert
- Maße
- Gewicht

1,8 Liter
2 - 10 Portionen
Antihafbeschichtet
Kochen
Dämpfen
Warmhalten
0,7 kW | 230 V | 50-60 Hz
B 290 x T 262 x H 293 mm
2,7 kg



► Produktionsmenge Reis:
2 - 10 Personen



► Funktionen:
Kochen | Dämpfen | Warmhalten



► 1 Dämpfeinsatz

150528

GTIN 4015613672199



UVP* 55,- €

Reiskocher 6L



Reis kochen und warmhalten – ohne Ankleben und Anbrennen. Der herausnehmbare Innentopf und die Silikonmatte als Anbrennschutz garantieren zudem eine schnelle und einfache Reinigung.



- Inhalt
- Produktionsmenge Reis
- Innentopf


- Funktionen
- Eigenschaften

- Anschlusswert
- Maße
- Gewicht

6 Liter
25 - 30 Portionen
Aluminium
Antihafbeschichtet
Herausnehmbar
Hitzebeständig
Kochen
Warmhalten
Silikonmatte als Anbrennschutz
Warmhaltefunktion
2,08 kW | 230 V | 50/60 Hz
B 450 x T 390 x H 345 mm
6,9 kg

Silikon-Reismatte 6L

- Material: Silikon
- Wichtiger Hinweis:
Passend für Reiskocher 6L
- Maße: B 265 x T 265 x H 2 mm
- Gewicht: 0,09 kg
- GTIN: 4015613848938



150546

UVP* 6,50 €



► Produktionsmenge Reis:
25 - 30 Portionen

150545

GTIN 4015613836539



UVP* 149,- €

Reiskocher 8L W



Bis zu 3,8 kg / 5,5 kg Reis können in diesem Reiskocher gekocht und warmgehalten werden. Dank der Silikonmatte und dem antihafbeschichteten, herausnehmbaren Innentopf ist ein Anbrennen nahezu unmöglich.



• Innentopf



• Funktionen



• Eigenschaften

Antihafbeschichtet

Hitzebeständig

Herausnehmbar

Kochen

Warmhalten

Silikonmatte als Anbrennschutz



150533

► Produktionsmenge Reis:
25 - 40 Portionen



150538

► Produktionsmenge Reis:
40 - 60 Portionen



► Funktionen:
Kochen | Warmhalten



► Innentopf antihafbeschichtet
► Silikonmatte als Anbrennschutz

	Inhalt	Produktions- menge Reis	Anschlusswert	Maße	Gewicht	Art.-Nr.	UVP*	GTIN
8L W	8 Liter	25 - 40 Portionen	1,95 kW 230 V 50/60 Hz	B 440 mm T 340 mm H 360 mm	6,5 kg	150533	182,- €	4015613758749
12L W	12 Liter	40 - 60 Portionen	2,65 kW 230 V 50/60 Hz	B 500 mm T 440 mm H 370 mm	9,8 kg	150538	212,- €	4015613746814



Reiskocher 8L



Perfekt gegarten Reis kochen und warmhalten für bis zu 40 Portionen mit dem Reiskocher 8 L. Mit der beiliegenden Silikonmatte wird das Anbrennen im Innentopf verhindert und erleichtert die Reinigung.



• Inhalt

• Produktionsmenge Reis



• Innentopf



• Funktionen

• Eigenschaften

• Anschlusswert

• Maße

• Gewicht

8 Liter

25 - 40 Portionen

Antihafbeschichtet

Hitzebeständig

Kochen

Warmhalten

Extra große Griffe

Silikonmatte als Anbrennschutz

1,95 kW | 230 V | 50/60 Hz

B 380 x T 470 x H 345 mm

10,1 kg



► Produktionsmenge Reis:
25 - 40 Portionen



► Funktionen:
Kochen | Warmhalten



► Innentopf antihafbeschichtet
► Silikonmatte als Abstandhalter und
Anbrennschutz

A150513

GTIN 4015613405698

UVP* 239,- €



Reiskocher 12L



- Inhalt
- Produktionsmenge Reis
- Innentopf
- Funktionen
- Eigenschaften
- Anschlusswert
- Maße
- Gewicht

12 Liter
40 - 60 Portionen
Antihafbeschichtet
Hitzebeständig
Kochen
Warmhalten
Silikonmatte als Anbrennschutz
2,85 kW | 230 V | 50/60 Hz
B 560 x T 465 x H 400 mm
15,7 kg

150529

GTIN 4015613666396

UVP* 389,- €



Reiskocher Gas 10L



- Material
- Inhalt
- Produktionsmenge Reis
- Innentopf

Aluminium | Emailliert | Edelstahl
10 Liter

- Funktionen

50 Portionen
Aluminium
Herausnehmbar
Hitzebeständig

- Zünd-Art
- Gas-Art
- Wichtiger Hinweis

Kochen
Warmhalten
Piezo-Zündung
Flüssiggas
Ausschließlich im gut belüfteten Raum und Außenbereich einsetzbar
Lieferung ohne Gas-Anschlussset

- Anschlusswert
- Maße
- Gewicht

5,6 kW
B 600 x T 490 x H 452 mm
14,8 kg

Gasanschluss-Set GW-AI

- Einsetzbar im: Innen- und Außenbereich
- Maße: B 64 x T 61 x H 27 mm
- Gewicht: 1,3 kg
- GTIN: 4015613586557



500180

UVP* 149,- €



- ▶ Produktionsmenge Reis: 50 Portionen

1505393

GTIN 4015613752860

UVP* 459,- €



Reiswärmer mit Ringwärme



- Füllmenge Reis - gekocht
- Innentopf
- Eigenschaften
- Anschlusswert
- Maße
- Gewicht

8,5 kg
Antihafbeschichtet
Hitzebeständig
Extra große Griffe
0,11 kW | 230 V | 50/60 Hz
B 400 x T 465 x H 395 mm
7,8 kg

A150512

GTIN 4015613396286

UVP* 235,- €



Toaster TS20Sli



Die Toast-Rutsche – Praktisch und sicher: Die fertigen Toastscheiben gleiten für die Entnahme auf ein integriertes Tablett.



- Material
- Schlitzgröße
- Anzahl Bräunungsstufen
- Funktionen

Kunststoff
270 x 38 mm
6
Toasten
Auftauen
1,3 kW | 230 V | 50 Hz
B 405 x T 152 x H 268 mm
2,2 kg

- Anschlusswert
- Maße
- Gewicht



- Die Toast-Rutsche – Praktisch und sicher
- Die fertigen Toastscheiben gleiten für die Entnahme auf ein integriertes Tablett



- Ausgelegt für Toast und Sandwich-Toast



- 6 Bräunungsstufen
- Abbruch-Taste

100282

GTIN 4015613680262



UVP* 65,- €

Toaster TBRB20



Vielseitige Funktionen für das Frühstücksbuffet: Auftauen, Aufwärmen und Toasten von Toast und Brötchen – auch das einseitige Toasten von Bageln ist möglich.



- Schlitzgröße
- Anzahl Bräunungsstufen
- Funktionen

140 x 35 mm
6
Auftauen
Aufwärmen
Einseitiges Toasten (Bagel)
Toasten
Bötchenaufsatz, abnehmbar

- Inklusive



- Schlitzgröße: 140 x 35 mm



- Inklusive: Brötchenaufsatz



- Krümelschublade herausnehmbar



100374

	Anzahl Schlitze	Anschlusswert	Maße	Gewicht	Art.-Nr.	UVP*	GTIN
TBRB20	2	0,88 kW 230 V 50/60 Hz	B 340 mm T 215 mm H 220 mm	1,4 kg	100373	49,- €	4015613808789
TBRB40	4	1,48 kW 230 V 50/60 Hz	B 325 mm T 280 mm H 170 mm	2,3 kg	100374	79,- €	4015613806624



Toaster TS40



Toast individuell auf jeden Geschmack zugeschnitten. Mit dem stufenlos regelbaren Timer lässt sich der Bräunungsgrad von Toast und Sandwich-Toast ganz individuell einstellen. Ein angenehmer Signalton informiert über das Ende des Toastvorgangs.



- Schlitzgröße
- Funktionen
- Zeiteinstellung
- Bedienung

145 x 20 mm
 Toasten
 1 bis 5 Minuten
 1 Bedienelement (manueller Auswurf)
 Wahlschalter für die Inbetriebnahme der Toastschlitze, 2erGruppen



► 4 Schlitze mit Wahlschalter zum Toasten von 2 oder 4 Toast-Scheiben



► 6 Schlitze mit Wahlschalter zum Toasten von 3 oder 6 Toast-Scheiben



► Zeiteinstellung: 1 bis 5 Minuten
 ► Signalton nach Ablauf der Zeit



► Herausnehmbare Krümelschublade

	Anzahl Schlitze	Anschlusswert	Maße	Gewicht	Art.-Nr.	UVP*	GTIN
TS40	4	1,8 kW 230 V 50/60 Hz	B 300 mm T 250 mm H 220 mm	4,2 kg	100292	169,- €	4015613739908
TS60	6	2,5 kW 230 V 50/60 Hz	B 405 mm T 275 mm H 220 mm	5,6 kg	100197	259,- €	4015613670911



Toast-/Überbackgerät, einfach



- Wärmequelle
- Maße innen
- Zeiteinstellung bis
- Inklusive

Quartz-Heizstrahler
 B 355 x T 240 x H 50 mm
 15 Minute(n)
 1 Toastzange

	Anzahl Ebenen	Anschlusswert	Maße	Gewicht	Art.-Nr.	UVP*	GTIN
Toast-/Überbackgerät, einfach	1	1,7 kW 230 V 50/60 Hz	B 440 mm T 270 mm H 290 mm	7,8 kg	A151300	209,- €	4015613388601
Toast-/Überbackgerät, doppelt	2	3 kW 230 V 50/60 Hz	B 440 mm T 270 mm H 405 mm	10,3 kg	A151600	259,- €	4015613385549



Toastzange 100

- Material: Edelstahl
- Maße: B 101 x T 340 x H 70 mm
- Gewicht: 0,24 kg
- GTIN: 4015613753119



A151301	UVP* 13,50 €
---------	--------------



• Höhe innen je 50 mm

Durchlauftoaster Mini-XS



- Leistung / Stunde
- Ausgelegt für

- Funktionen

- Aufheizzeit
- Eigenschaften

- Anschlusswert
- Maße
- Gewicht

Ca. 90 Toastscheiben
 Toast
 Sandwich-Toast
 Bagel- oder Brötchenhälften
 Ober- / Unterhitze (Toast)
 Oberhitze (Brötchen)
 Unterhitze (Brötchen)
 5 Minuten
 Bandgeschwindigkeit und Art der
 Wärmezufuhr getrennt regelbar
 1 kW | 230 V | 50-60 Hz
 B 235 x T 655 x H 395 mm
 11,6 kg



- Durchlauftoaster im XS-Format
- Breite: 23,5 cm



- Bandgeschwindigkeit und Art der Wärmezufuhr getrennt regelbar



- Leistungsstark
- Bis zu 90 Toastscheiben pro Stunde

100273

GTIN 4015613719023

UVP* 459,- €



Durchlauftoaster DLT150-1 S



- Ausgelegt für

- Funktionen

- Aufheizzeit
- Toastausgabe
- Eigenschaften

Brötchen
 Sandwich-Toast
 Toast
 Ober- / Unterhitze (Toast)
 Oberhitze (Brötchen)
 Standby
 15 - 20 Minuten
 Frontseite | Rückseite
 Bandgeschwindigkeit und Art der
 Wärmezufuhr getrennt regelbar



- Mit hochwertiger Beschichtung in Schwarz



- Toastausgabe wechselbar: Frontseite oder Rückseite



"Mini"



DLT150-1

	Farbe	Leistung / Stunde	Anschlusswert	Maße	Gewicht	Art.-Nr.	UVP*	GTIN
"Mini"	Silbergrau	ca. 75 Toastscheiben	1,34 kW 230 V 50 Hz	B 285 mm T 420 mm H 390 mm	13,5 kg	100211	498,- €	4015613505473
DLT150-1 S	Schwarz, matt	ca. 150 Toastscheiben	2,24 kW 230 V 50/60 Hz	B 370 mm T 420 mm H 390 mm	16,1 kg	100262	585,- €	4015613867649
DLT150-1	Silbergrau	ca. 150 Toastscheiben	2,24 kW 230 V 50/60 Hz	B 370 mm T 420 mm H 390 mm	16,1 kg	A100205	569,- €	4015613421490





Waffeleisen 1HW211



Das Waffeleisen in Herzform überzeugt durch die hohe Wärmeleitfähigkeit der gusseisernen Backplatten, die robuste Ausführung und die Leistungsstärke. Der separate Ein-/Ausschalter ermöglicht zudem eine unkomplizierte sowie bedarfsgerechte Nutzung.



- Material Backplatten
- Ausführung Backplatte(n)
- Temperaturbereich

Gusseisen, emailliert
Fest montiert
50 °C bis 300 °C



► Material Backplatten:
Gusseisen, emailliert



► Ein-/Ausschalter



► Backeinheiten getrennt regelbar
► 2 getrennte Steckdosen erforderlich



► Backeinheiten getrennt regelbar
► 2 getrennte Steckdosen erforderlich

	Anzahl Backeinheiten	Waffelform	Anschlusswert	Maße	Gewicht	Art.-Nr.	UVP*	GTIN
1HW211	1	Herzwaffel	2,2 kW 230 V 50/60 Hz	B 285 mm T 470 mm H 220 mm	15,4 kg	370174	498,- €	4015613735771
2HW211	2	Herzwaffel	2 x 2,2 kW 2 x 230 V 50/60 Hz	B 600 mm T 470 mm H 230 mm	32,5 kg	370191	909,- €	4015613731728
1BW160-101	1	Brüsseler Waffel	2,2 kW 230 V 50/60 Hz	B 285 mm T 470 mm H 245 mm	21,8 kg	370175	498,- €	4015613735832
2BW160-101	2	Brüsseler Waffel	2 x 2,2 kW 2 x 230 V 50/60 Hz	B 600 mm T 470 mm H 250 mm	44,5 kg	370193	909,- €	4015613731735



Waffeleisen MDI 1HW211 S



Das Waffeleisen überzeugt mit seinem mattschwarzen Gehäuse, das Design und professionelle Funktionalität vereint. Die gusseisernen Backplatten in Herzform gewährleisten eine effiziente Wärmeübertragung für eine gleichmäßige Bräunung. Die moderne MDI-Steuerung mit digitaler Anzeige von Temperatur und Zeit ermöglicht eine besonders intuitive und präzise Bedienung.



- Material Backplatten
- Ausführung Backplatte(n)
- Steuerung
- Temperaturbereich
- Timer
- Eigenschaften

Gusseisen, emailliert
Fest montiert
MDI-Knebel
50 °C bis 300 °C
Ja
Knebel mit Digital-Anzeige für Temperatur und Zeit
Memory-Funktion
Signalton nach Ablauf der Zeit (0:10 - 9:30 Minuten)



- ▶ Waffeleisen mit Vollausstattung
- ▶ Hochwertige Beschichtung in Schwarz
- ▶ Einfache und digitale Knebel-Bedienung



- ▶ Material Backplatten: Gusseisen, emailliert



- ▶ Backeinheiten getrennt regelbar
- ▶ 2 getrennte Steckdosen erforderlich



- ▶ Backeinheiten getrennt regelbar
- ▶ 2 getrennte Steckdosen erforderlich

	Farbe	Anzahl Backeinheiten	Waffelform	Anschlusswert	Maße	Gewicht	Art.-Nr.	UVP*	GTIN
MDI 1HW211 S	Schwarz, matt	1	Herzwaffel	2,2 kW 230 V 50/60 Hz	B 285 mm T 470 mm H 225 mm	17,3 kg	370284	598,- €	4015613891095
MDI 1HW211	Silbergrau	1	Herzwaffel	2,2 kW 230 V 50/60 Hz	B 285 mm T 470 mm H 225 mm	17,3 kg	370197	575,- €	4015613747750
MDI 2HW211	Silbergrau	2	Herzwaffel	2 x 2,2 kW 2 x 230 V 50/60 Hz	B 600 mm T 470 mm H 225 mm	33,8 kg	370198	1.059,- €	4015613747767
MDI 1BW160-101 S	Schwarz, matt	1	Brüsseler Waffel	2,2 kW 230 V 50/60 Hz	B 285 mm T 470 mm H 245 mm	23 kg	370199	598,- €	4015613867670
MDI 1BW160-101	Silbergrau	1	Brüsseler Waffel	2,2 kW 230 V 50/60 Hz	B 285 mm T 470 mm H 245 mm	23 kg	370195	575,- €	4015613747729
MDI 2BW160-101	Silbergrau	2	Brüsseler Waffel	2 x 2,2 kW 2 x 230 V 50/60 Hz	B 600 mm T 470 mm H 245 mm	47,2 kg	370196	1.059,- €	4015613747743



Waffeleisen MDI 1HW-AL



Einfacher und übersichtlicher geht es nicht: Waffeleisen mit Knebelbedienung, Digital-Anzeige und Timer. Zu guter Letzt vervollständigt ein Signalton die besten Voraussetzungen für eine gleichbleibende Waffel-Qualität.



- Material Backplatten Aluminium, beschichtet
- Anzahl Backeinheiten 1
- Ausführung Backplatte(n) Fest montiert
- Steuerung MDI-Knebel
- Temperaturbereich 50 °C bis 300 °C
- Timer Ja
- Eigenschaften Knebel mit Digital-Anzeige für Temperatur und Zeit
- Memory-Funktion
- Signalton nach Ablauf der Zeit (0:10 - 9:30 Minuten)



► Material Backplatten:
Aluminium, beschichtet

	Waffelform	Anschlusswert	Maße	Gewicht	Art.-Nr.	UVP*	GTIN
MDI 1HW-AL	Herzwaffel	1,8 kW 230 V 50/60 Hz	B 300 mm T 450 mm H 250 mm	10,9 kg	370270	445,- €	4015613758213
MDI 1BW-AL	Brüsseler Waffel	1,8 kW 230 V 50/60 Hz	B 300 mm T 450 mm H 250 mm	10,4 kg	370271	445,- €	4015613758220
MDI 1BWR 1750	Brüsseler Waffel, rund	1 kW 230 V 50/60 Hz	B 250 mm T 470 mm H 280 mm	6,7 kg	370280	315,- €	4015613795072
MDI Bubble 2070	Bubble	1,8 kW 230 V 50/60 Hz	B 300 mm T 410 mm H 255 mm	9,8 kg	370281	445,- €	4015613796383
MDI Churros 2210	Churros	1,8 kW 230 V 50/60 Hz	B 300 mm T 400 mm H 245 mm	11,4 kg	370290	445,- €	4015613809915
MDI Donut 900	Donut	1,8 kW 230 V 50/60 Hz	B 300 mm T 450 mm H 250 mm	9,4 kg	370274	445,- €	4015613758251
MDI Lolly 400	Lolly, dreieckig	1,8 kW 230 V 50/60 Hz	B 300 mm T 450 mm H 250 mm	12 kg	370273	445,- €	4015613758244
MDI Lolly 600	Lolly, rund	1,8 kW 230 V 50/60 Hz	B 365 mm T 380 mm H 250 mm	10,4 kg	370275	445,- €	4015613758268
MDI Cone 2120	Rund (formbar als Waffelhörnchen, -schale, rolle)	1 kW 230 V 50-60 Hz	B 255 mm T 460 mm H 250 mm	7,7 kg	370276	445,- €	4015613771052





MDI 1HW-AL



MDI 1BW-AL



MDI 1BWR 1750

- Separate, leicht zu reinigende Auffangschale



MDI Bubble 2070



MDI Churros 2210

- 1 Backeinheit mit 8 Churros-Waffeln



MDI Donut 900

- 1 Backeinheit mit 9 Donuts



MDI Lolly 400

- 1 Backeinheit mit 4 Lolly-Waffeln
- Lieferung ohne Spieße



MDI Lolly 600

- 1 Backeinheit mit 6 Lolly-Waffeln
- Lieferung ohne Spieße



MDI Cone 2120

- Lieferung inklusive Waffelhörnchenformer

Zubehör

Waffelhörnchenformer MDI Cone 2120

- Material: Holz
- Ausgelegt für: Formen von Waffelhörnchen
- Maße: B 250 x T 60 x H 60 mm
- Gewicht: 0,14 kg
- GTIN: 4015613793580



370278



UVP* 3,- €

Waffelhörnchen Halterung U4

- Material: Edelstahl
- Aufnahmefähigkeit: Bis zu 4 Stück
- Anzahl Reihen: 1
- Durchmesser Lochung: 28 mm
- Maße: B 300 x T 70 x H 85 mm
- Gewicht: 0,46 kg
- GTIN: 4015613874777



101919



UVP* 24,- €

Lolly-Waffel Halterung Z14

- Material: Edelstahl
- Aufnahmefähigkeit: Bis zu 14 Stück
- Anzahl Reihen: 2
- Durchmesser Lochung: 7 mm
- Maße: B 300 x T 90 x H 95 mm
- Gewicht: 0,7 kg
- GTIN: 4015613824604



101918



UVP* 29,- €

Teigportionierer 800ml

- Material: Edelstahl
- Füllmenge: 800 ml
- Dosieröffnung: Ø 8 mm
- Inklusive: Ständer
- Maße: B 140 x T 260 x H 240 mm
- Gewicht: 0,45 kg
- GTIN: 4015613711553



101929

UVP* 26,- €

Waffeleisen 1BWR 1750



Mit dem Waffeleisen 1BWR 1750 wird die Brüsseler Waffel rund. Das leistungsstarke Waffeleisen mit beschichteten Backplatten produziert dank des integrierten Timers und manuell regulierbarer Temperatur Waffeln in hervorragender Qualität.



• Material Backplatten	Aluminium, beschichtet
• Anzahl Backeinheiten	1
• Waffelform	Brüsseler Waffel, rund
• Ausführung Backplatte(n)	Fest montiert
• Temperaturbereich	50 °C bis 300 °C
• Timer	Ja
• Eigenschaften	Separate, leicht zu reinigende Auffangschale
• Anschlusswert	1 kW 230 V 50/60 Hz
• Maße	B 250 x T 470 x H 280 mm
• Gewicht	6,4 kg

370279

UVP* 219,- €

GTIN 4015613795065



Waffeleisen "Deluxe" 1BW170D



► Optimale Teigverteilung durch die 180°-Drehung

Außen knusprig - innen luftig-locker. Die 180° rechts/links-Drehung des Waffeleisens garantiert eine gleichmäßige Teigverteilung und optimale Bräunung der Waffeln.



• Material Backplatten	Aluminiumdruckguss, beschichtet
• Anzahl Backeinheiten	1
• Waffelform	Brüsseler Waffel, rund
• Ausführung Backplatte(n)	Fest montiert
• Backplatten drehbar	Ja
• Drehung der Backplatten	180 ° rechts/links-Drehung
• Temperaturbereich	125 °C bis 230 °C
• Timer	Ja
• Programmierung	Backzeit Temperatur
• Digital-Anzeige	Ja
• Anschlusswert	1 kW 230 V 50/60 Hz
• Maße	B 260 x T 505 x H 320 mm
• Gewicht	10,5 kg

370164

UVP* 598,- €

GTIN 4015613581163



Waffeleisen "Deluxe II"



► Optimale Teigverteilung durch die 180°-Drehung



► 2 abnehmbare Auffangschalen unterhalb der Backplatten

Die perfekte Brüsseler Waffel – außen knusprig und innen locker saftig. Durch die 180°-Drehung während des Backvorgangs gelingt eine optimale Teigverteilung.



• Material Backplatten	Aluguss Antihafbeschichtet
• Anzahl Backeinheiten	1
• Waffelform	Brüsseler Waffel
• Ausführung Backplatte(n)	Fest montiert
• Backplatten drehbar	Ja
• Drehung der Backplatten	180 ° rechts/links-Drehung
• Temperaturbereich	50 °C bis 300 °C
• Anschlusswert	1,5 kW 230 V 50/60 Hz
• Maße	B 525 x T 340 x H 250 mm
• Gewicht	13,6 kg

370165

UVP* 519,- €

GTIN 4015613655369



Crêpe-Backgerät 1CP400



- Material Crêpeplatten
- Durchmesser Crêpeplatten
- Ausführung Crêpeplatten
- Temperaturbereich
- Inklusive

Gusseisen, teflonbeschichtet
400 mm
Fest montiert
50 °C bis 300 °C
1 Teigverteiler



► Material: Gusseisen, teflonbeschichtet



► 2 getrennte Steckdosen erforderlich

	Anzahl Crêpeplatten	Anschlusswert	Maße	Gewicht	Art.-Nr.	UVP*	GTIN
1CP400	1	3 kW 230 V 50/60 Hz	B 450 mm T 510 mm H 245 mm	21 kg	104458	439,- €	4015613735931
2CP400	2	2 x 3 kW 2 x 230 V 50/60 Hz	B 860 mm T 510 mm H 245 mm	40 kg	104457	775,- €	4015613731742



Crêpe-Backgerät 1CP400G



- Material Crêpeplatten
- Durchmesser Crêpeplatten
- Ausführung Crêpeplatten
- Temperaturbereich
- Zünd-Art
- Gas-Art

Gusseisen, teflonbeschichtet
400 mm
Fest montiert
150 °C bis 300 °C
Elektronische Zündung mit Batterie
Erdgas H
Flüssiggasdüsen sind beigelegt
Ausschließlich im gut belüfteten Raum und Außenbereich einsetzbar
Nicht im Lieferumfang enthalten:
Gas-Anschluss-Set, Batterie (1 x AA)

• Wichtiger Hinweis

	Anzahl Crêpeplatten	Anschlusswert	Maße	Gewicht	Art.-Nr.	UVP*	GTIN
1CP400G	1	3 kW	B 450 mm T 500 mm H 250 mm	17 kg	1043613	479,- €	4015613746883
2CP400G	2	6 kW	B 850 mm T 520 mm H 230 mm	30,4 kg	1043623	859,- €	4015613746890



Zubehör

Teigwendemesser C100

- Material: Holz
- Maße: B 55 x T 430 x H 10 mm
- Gewicht: 0,05 kg
- GTIN: 4015613773094



104500

UVP* 9,50 €

Teigverteiler C100

- Material: Holz
- Maße: B 280 x T 320 x H 45 mm
- Gewicht: 0,08 kg
- GTIN: 4015613773100



104501

UVP* 13,- €

Gasanschluss-Set GW-AI

- Einsetzbar im: Innen- und Außenbereich
- Maße: B 64 x T 61 x H 27 mm
- Gewicht: 1,3 kg
- GTIN: 4015613586557



500180

UVP* 149,- €

Slush Maschine 2120



Die frostig kalten Getränke finden auf der Kirmes, in Freizeitparks und Schwimmbädern sowie in Bars oder Diskotheken ganzjährig ihre Abnehmer. Die separat schaltbare Beleuchtung der beiden 12 Liter-Behälter setzt das farbenfrohe Slush-Eis oder auch Cocktails erst so richtig in Szene.



- Material Behälter
- Anzahl Behälter
- Fassungsvermögen je Behälter
- Kühlung
- Temperaturbereich
- Temperatureinstellung(en)
- Temperaturregelung
- Beleuchtung
- Anschlusswert
- Maße
- Gewicht

Polycarbonat
2
12 Liter
Kompressor
Nachtmodus
Tagmodus
-2 °C bis -5 °C
Kaltgetränk
Slush-Eis
Kippschalter
Separat schaltbar
Am Deckel
Je Behälter separat schaltbar
0,6 kW | 230 V | 50 Hz
B 400 x T 520 x H 815 mm
39,4 kg



▶ Temperatureinstellung:
Slush-Eis
Kaltgetränk



▶ Behälter abnehmbar
▶ Spindel herausnehmbar
▶ Zapfhähne zerlegbar



▶ Abtropfschalen abnehmbar

135022

GTIN 4015613759005



UVP* 2.198,- €

Zuckerwattemaschine B5000



- Material
- Wanne
- Produktionszeit
- Temperaturregelung
- Motor
- Spannungsanzeige
- Sicherung
- Inklusive
- Nicht im Lieferumfang enthalten
- Anschlusswert
- Maße
- Gewicht

Edelstahl
Lackiert
Abnehmbar
Ø innen 500 mm
Edelstahl
Spülmaschinengeeignet
30 - 60 Sekunden / Stück
Kippschalter
Separat schaltbar
Kippschalter
Separat schaltbar
Ja
Ja
Ersatz-Zahnriemen
Messlöffel (12 -18 g)
Holzstäbchen
Zucker
1,2 kW | 230 | 50/60 Hz
B 520 x T 520 x H 480 mm
11,1 kg

Schutzabdeckung B5000

- Material: Kunststoff PMMA
- Ausgelegt für: Zuckerwattemaschine B5000
- Maße: B 531 x T 531 x H 360 mm
- Gewicht: 1,2 kg
- GTIN: 4015613842547



137202

UVP* 79,- €



▶ 3-geteilte Schublade für Zucker,
Stäbchen, Farben und Aromen

137201

GTIN 4015613842493



UVP* 339,- €

Hot-Dog-Dämpfer WB1001



Der Hot Dog Dämpfer erwärmt und hält bis zu 100 Hot Dog Würstchen und bis zu 15 Hot Dog Brötchen warm. Die Glasfront auf der Kundenseite und das ansprechende Design laden Jung und Alt zum typisch amerikanischen Genuss ein.



- Fassungsvermögen
bis zu 100 Hot Dog Würstchen
bis zu 15 Hot Dog Brötchen
B 300 x T 300 mm
B 160 x T 205 mm
25 °C bis 100 °C
ca. 45 Min. (bei Einfüllen von 60 °C heißem Wasser | 9,2 L)
- Maße Zwischenablage oben
- Maße Zwischenablage unten
- Temperaturbereich
- Aufheizzeit
- Wasserschale zur Luftbefeuchtung
- Inhalt Wassertank
- Tür-Art
- Inklusive
- Anschlusswert
- Maße
- Gewicht

120417
GTIN 4015613812526


UVP* 398,- €



► Fassungsvermögen:
bis zu 100 Hot Dog Würstchen
bis zu 15 Hot Dog Brötchen



► Schonende Erwärmung von Brötchen
und Würstchen durch Wasserdampf



► Mit Glasfront auf der Kundenseite

Popcornmaschine V150



Die Popcornmaschine im Vintage-Stil verführt mit Optik und frischem Popcornduft zum knusprigen Knabberspaß. Mit der Leistung und dem Volumen ist das Gerät für den professionellen Einsatz konzipiert – sei es das Popcorn auf der Kirmes, im Kino oder bei Veranstaltungen. Überzeugend für die Bedienung sind die unkomplizierte Handhabung und die einfache Reinigung.



- Material
Aluminium, lackiert
Glas
Plexiglas
Antihafbeschichtung innen
Edelstahl außen
- Material Topf
- Topf herausnehmbar
- Füllmenge Topf max.
227 g Popcornmais
- Leistung / Stunde max.
1,5 kg
- Produktionszeit / Arbeitsgang
300 Sek.
- Temperaturbereich bis
200 °C
- Steuerung Topf
Heizung und Rührwerk schaltbar über
Kippschalter
Boden (Kippschalter)
- Popcornkammer beheizbar
- Innenbeleuchtung
- Inklusive
- Anschlusswert
- Maße
- Gewicht

137100
GTIN 4015613812533

UVP* 355,- €



Lebensmittelschaufel 100

- Material: Edelstahl
- Spülmaschinengeeignet: Ja
- Maße: B 90 x T 230 x H 42 mm
- Gewicht: 0,1 kg
- GTIN: 4015613836546



137101

UVP* 9,- €



► Popcorn-Entnahmeklappe auf der
Bedienerseite

Mikrowelle 23L, 900W



- Mikrowellenleistung 900 W
- Anzahl Magnetronen 1
- Anzahl Leistungsstufen 6
- Funktionen Auftauen Erhitzen
- Inhalt 23 Liter
- Zeiteinstellung bis 30 Minute(n)
- Mit Drehteller Ja
- Anschlusswert 1,4 kW | 230 V | 50 Hz
- Maße B 480 x T 395 x H 280 mm
- Gewicht 12,8 kg

610836

GTIN 4015613518992

UVP* 205,- €



Mikrowelle 9231D-GR



- Mikrowellenleistung 900 W
- Grillleistung 1.000 W
- Anzahl Magnetronen 1
- Anzahl Leistungsstufen 9
- Inhalt 23 Liter
- Zeiteinstellung bis 30 Minute(n)
- Mit Drehteller Ja
- Anschlusswert 1,4 kW | 230 V | 50 Hz
- Maße B 480 x T 405 x H 280 mm
- Gewicht 12,8 kg



► Funktionen: Auftauen | Erhitzen
Grill (kombinierbar)



► Inklusive 1 Grillgestell,
Ø 189 mm, Höhe 79 mm

610856

GTIN 4015613762418

UVP* 229,- €



Mikrowelle 19501M-HLGR



- Material Stahlblech
- Material Garraum Edelstahl
- Mikrowellenleistung 900 W
- Heißluftleistung 1.950 W
- Grillleistung 1.950 W
- Anzahl Magnetronen 1
- Anzahl Leistungsstufen 6
- Inhalt 25 Liter
- Einstellbare Programme 8
- Zeiteinstellung bis 95 Minute(n)
- Mit Drehteller Ja
- Anschlusswert 1,95 kW | 230 V | 50 Hz
- Maße B 480 x T 420 x H 280 mm
- Gewicht 16 kg



► Funktionen: Auftauen | Erhitzen
Grill (kombinierbar)
Heißluft (kombinierbar)



► Inklusive 1 Grillpfanne,
Ø 280 mm, Höhe 52 mm

610857

GTIN 4015613843827

UVP* 285,- €



Mikrowelle DIG, 25L, 1000W




- Mikrowellenleistung
- Anzahl Magnetronen
- Inhalt
- Anschlusswert
- Maße
- Gewicht

1.000 W
1
25 Liter
1,5 kW | 230 V | 50 Hz
B 520 x T 465 x H 312 mm
17,4 kg



- Funktionen: Auftauen | Erhitzen
- Einstellbare Programme: 20



- Funktionen: Auftauen | Erhitzen

	Anzahl Leistungsstufen	Zeiteinstellung bis	Art.-Nr.	UVP*	GTIN
Mikrowelle 25L, 1000W	6	60 Minute(n)	610182	549,- €	4015613487762
Mikrowelle DIG, 25L, 1000W	3	99 Minute(n)	610181	559,- €	4015613440101



Mikrowelle 18340M




- Mikrowellenleistung
- Anzahl Magnetronen
- Anzahl Leistungsstufen
- Inhalt
- Zeiteinstellung bis
- Anschlusswert
- Maße
- Gewicht

1.800 W
2
6
34 Liter
60 Minute(n)
3 kW | 230 V | 50 Hz
B 575 x T 525 x H 365 mm
33 kg

Der extra große Garraum der Mikrowelle ist mit einem Keramikboden ausgestattet. Dieser sorgt für eine gleichmäßige Wärmewirkung, die über die Mikrowellenleistung von 1800 Watt in 6 Stufen reguliert wird. Neben der Leistungsregulierung, kann das Erwärmen und Auftauen von Speisen über den Timer gesteuert werden.



- Funktionen: Auftauen | Erhitzen



- Garraum: Edelstahl, Keramik
- Maße: B 360 x T 405 x H 225 mm
- Innenbeleuchtung



- Mikrowelle mit Keramikboden
- Gute Wärmeverteilung
- Einfache Reinigung

610848

GTIN 4015613854359

UVP* 1.179,- €



Mikrowelle 18180D



Stapelbare Mikrowelle mit 1800 Watt, 2 Magnetronen, Timer und 30 einstellbaren Programmen. Der 18-Liter-Garraum ist ausgestattet mit einer hochwertigen Bodenplatte aus Keramik.



- Mikrowellenleistung 1.800 W
- Anzahl Magnetrone 2
- Anzahl Leistungsstufen 10
- Funktionen Auftauen Erhitzen
- Inhalt 18 Liter
- Einstellbare Programme 30
- Zeiteinstellung bis 60 Minute(n)
- Eigenschaften Taktile Tasten USB-Flashspeicher-Option
- Anschlusswert 2,8 kW | 230 V | 50 Hz
- Maße B 425 x T 520 x H 340 mm
- Gewicht 19,2 kg

610839

UVP* 749,- €

GTIN 4015613776866



Mikrowelle MJ26A6093



- Mikrowellenleistung 1.850 W
- Anzahl Magnetrone 2
- Anzahl Leistungsstufen 5
- Funktionen 2 Auftaufunktionen Erhitzen
- Inhalt 26 Liter
- Gastronorm 2/3 GN
- Inklusive 1 Fixierblech zum Stapeln der Mikrowellen
- Anschlusswert 2,6 kW | 230 V | 50 Hz
- Maße B 464 x T 557 x H 368 mm
- Gewicht 32 kg

Einstellbare Programme		Timer	Art.-Nr.	UVP*	GTIN
MJ26A6093	50	Digital + 20 Sekunden-Taste X2-Taste für doppelte Menge und Garzeit	610195	1.429,- €	8806092114708
MJ26A6091	—	Manuell + 20 Sekunden-Taste	610196	1.429,- €	8806092114685



Zubehör

Wandbord 520x400mm, CNS

- Material: CNS 18/10
- Maße Stellfläche: B 520 x T 400 mm
- Tragfähigkeit max.: 40 kg
- Maße: B 520 x T 400 x H 150 mm
- Gewicht: 3,4 kg
- GTIN: 4015613431963




174520

UVP* 81,- €

Wandbord 600x600mm, CNS

- Material: CNS 18/10
- Maße Stellfläche: B 600 x T 600 mm
- Tragfähigkeit max.: 50 kg
- Maße: B 600 x T 600 x H 155 mm
- Gewicht: 5,4 kg
- GTIN: 4015613434988



174600

UVP* 115,- €

WARMHALTETECHNIK | BUFFET

Die Kunst des Warmhaltens entscheidet oft über die Qualität eines Buffets. Deshalb kommt es auch so auf die richtige Warmhalte-Technik an. Unsere reichhaltige Produktauswahl hält von Chafing Dishes bis Bain Maries alles für Sie bereit.





Bain-Marie Hotpot, 1x Topf, 3,5 L



Schonendes Erwärmen und Warmhalten von Speisen mittels Wasserbadprinzip. Das Bain-Marie Hotpot ist ideal für empfindliche Speisen wie Soßen, Suppen oder Eintöpfe. Der hochwertige Einsatztopf aus Edelstahl ist für eine einfache Reinigung herausnehmbar.



- Temperaturbereich
- Einsatztöpfe

35 °C bis 95 °C
getrennt regelbar



- ▶ Herausnehmbarer Einsatztopf
- ▶ Material: CNS 18/10



- ▶ Abnehmbarer Deckel
- ▶ Mit Löffelaussparung



	Anzahl Einsatztöpfe	Inhalt	Anschlusswert	Maße	Gewicht	Art.-Nr.	UVP*	GTIN
Bain-Marie Hotpot, 1x Topf, 3,5 L	1	3,5 Liter	0,15 kW 230 V 50/60 Hz	B 210 mm T 210 mm H 320 mm	3,5 kg	605035	295,- €	4015613520612
Bain Marie Hotpot, 1x Topf, 6,5 L	1	6,5 Liter	0,2 kW 230 V 50/60 Hz	B 255 mm T 280 mm H 330 mm	4,5 kg	605065	315,- €	4015613520629
Bain Marie Hotpot, 2x Topf, 3,5 L	2	3,5 Liter	0,3 kW 230 V 50/60 Hz	B 415 mm T 240 mm H 320 mm	6,2 kg	606035	425,- €	4015613520650
Bain Marie Hotpot, 2x Topf, 6,5 L	2	6,5 Liter	0,4 kW 230 V 50/60 Hz	B 505 mm T 280 mm H 320 mm	7,9 kg	606065	475,- €	4015613520636
Bain Marie Hotpot, 3x Topf, 3,5 L	3	3,5 Liter	0,45 kW 230 V 50/60 Hz	B 610 mm T 240 mm H 320 mm	9 kg	607035	555,- €	4015613520667



Bain Marie Hotpot, 4x Topf, 3,5 L



Schonendes Erwärmen und Warmhalten von Speisen mittels Wasserbadprinzip. Das Bain-Marie Hotpot ist ideal für empfindliche Speisen wie Soßen, Suppen oder Eintöpfe. Die hochwertigen Einsatztöpfe aus Edelstahl fassen jeweils bis zu 3,5 Liter und sind für eine einfache Reinigung herausnehmbar.



- Anzahl Einsatztöpfe 4
getrennt regelbar
- Inhalt, je 3,5 Liter
- Temperaturbereich 35 °C bis 95 °C
- Anschlusswert 0,6 kW | 230 V | 50/60 Hz
- Maße B 415 x T 415 x H 320 mm
- Gewicht 10,7 kg


608035

UVP* 635,- €

GTIN 4015613520674

Zubehör

Einsatztopf 3,5 Liter zu Hot Pot

- Material: CNS 18/10
- Inhalt: 3,5 Liter
- Maße: B 190 x T 190 x H 215 mm
- Gewicht: 0,54 kg
- GTIN: 4015613520698

609035

UVP* 45,- €

Einsatztopf 6,5 Liter zu Hot Pot

- Material: CNS 18/10
- Inhalt: 6,5 Liter
- Maße: B 240 x T 240 x H 210 mm
- Gewicht: 0,76 kg
- GTIN: 4015613520704

609065

UVP* 49,- €



Deckel für Hot Pot 3,5L

- Material: CNS 18/10
- Durchmesser: 186 mm
- Maße: B 190 x T 190 x H 25 mm
- Gewicht: 0,15 kg
- GTIN: 4015613520711

609135

UVP* 13,- €

Deckel für Hot Pot 6,5L

- Material: CNS 18/10
- Durchmesser: 237 mm
- Maße: B 240 x T 240 x H 25 mm
- Gewicht: 0,24 kg
- GTIN: 4015613520728

609165

UVP* 23,- €



Eierkocher EH6



Frisch gekochte Eier ganz nach Ihrem Geschmack. Ob weich-, mittel- oder hartgekocht – mit diesem Eierkocher kann jeder Gast am Frühstücksbuffet den Härtegrad selbst bestimmen.



- Beckeninhalt 4 Liter
- Temperaturbereich 30 °C bis 110 °C
- Härtegradeinstellung Manuell
- Heizelement aus Edelstahl Ja
- Ausführung Eierhalter 6 separate Halter, farbig markiert
- Anschlusswert 2,6 kW | 230 V | 50/60 Hz
- Maße B 365 x T 220 x H 290 mm
- Gewicht 4,3 kg


115129

GTIN 4015613675770

UVP* 265,- €



- ▶ Das perfekte Frühstücksei
- ▶ Der Härtegrad kann individuell bestimmt werden



- ▶ Einfach und übersichtlich
- ▶ 6 Eierhalter in verschiedenen Farben



Bain Marie 111-150



- Beckengröße, GN-Format
- Tiefe GN-Behälter max.
- Maße

1 x 1/1 GN
150 mm
B 340 x T 540 x H 250 mm



	Inklusive	Anschlusswert	Gewicht	Art.-Nr.	UVP*	GTIN
Bain Marie 111-150	—	1,2 kW 230 V 50/60 Hz	8 kg	200230	165,- €	4015613423647
Bain Marie 212-150	2 GN-Behälter 1/2 GN	1,3 kW 230 V 50/60 Hz	10,3 kg	200232	198,- €	4015613423654
Bain Marie 313-150	3 GN-Behälter 1/3 GN	1,2 kW 230 V 50/60 Hz	10,6 kg	200233	219,- €	4015613423678



Bain Marie, 1/1 GN, 150mm, mit Hahn



Perfekt für den Einsatz am Buffet oder bei Caterings: mit dem Bain Marie im 1/1 GN-Format werden Speisen präzise und gleichmäßig warmgehalten. Dank des schonenden Wasserbad-Prinzips bleibt der Geschmack erhalten und ein Anbrennen der Speisen ist nahezu unmöglich.

- Beckengröße, GN-Format
- Wasserablaufhahn
- Nicht im Lieferumfang enthalten
- Anschlusswert

1 x 1/1 GN
Ja
GN-Behälter
1,2 kW | 230 V | 50/60 Hz



	Tiefe GN-Behälter max.	Maße	Gewicht	Art.-Nr.	UVP*	GTIN
Bain Marie, 1/1 GN, 150mm, mit Hahn	150 mm	B 340 mm T 590 mm H 240 mm	7,5 kg	200240	175,- €	4015613468969
Bain Marie, 1/1GN, 200mm, mit Hahn	200 mm	B 355 mm T 600 mm H 295 mm	9,5 kg	200207	245,- €	4015613379678



Schokoladenwärmer 1,25L



Ob Vollmilch-, Zartbitter- oder weiße Schokolade – schonendes Warmhalten von bis zu 1,25 Litern Schokolade ohne Anbrennen.



• Innentopf



• Inhalt



• Temperaturbereich



• Anschlusswert



• Maße



• Gewicht

Keramik

Herausnehmbar

1,25 Liter

40 °C bis 58 °C

0,12 kW | 230 V | 50/60 Hz

B 230 x T 220 x H 200 mm

2 kg

900005

UVP* 39,- €

GTIN 4015613669892



Speisenwärmer "Mini" 1,25L



• Material



• Innentopf



• Temperaturregelung

Aluminium

Keramik

Herausnehmbar

3 Stufen



A100155



A100265

	Inhalt	Temperaturbereich	Anschlusswert	Maße	Gewicht	Art.-Nr.	UVP*	GTIN
Speisenwärmer "Mini" 1,25L	1,25 Liter	65 °C bis 75 °C	0,12 kW 230 V 50/60 Hz	B 240 mm T 210 mm H 205 mm	2,1 kg	A100266	36,- €	4015613610580
Speisenwärmer 5,5L	5,5 Liter	20 °C bis 96 °C	0,28 kW 230 V 50/60 Hz	B 345 mm T 345 mm H 276 mm	5,4 kg	A100155	55,- €	4015613397894
Speisenwärmer 6,5L	6,5 Liter	20 °C bis 96 °C	0,32 kW 230 V 50/60 Hz	B 410 mm T 295 mm H 240 mm	5,7 kg	A100265	59,- €	4015613405346



Party-Kochtopf, 16L



• Material



• Inhalt



• Temperaturbereich



• Beheizungs-Art



• Anschlusswert



• Maße



• Gewicht

Stahl

Emailliert

16 Liter

30 °C bis 90 °C

Direkt, ohne Wasser

1,8 kW | 230 V | 50/60 Hz

B 470 x T 370 x H 375 mm

4,7 kg

A150510

UVP* 175,- €

GTIN 4016098101822



Suppentopf 5,4L



• Material



• Innentopf



• Inhalt
• Temperaturbereich
• Beheizungs-Art
• Inklusive

• Anschlusswert
• Maße
• Gewicht

Stahlblech, lackiert
Edelstahl
Edelstahl
Herausnehmbar
5,4 Liter
35 °C bis 95 °C
Indirekt
8 Suppenbeschriftungen, magnetisch
haftend
0,3 kW | 230 V | 50/60 Hz
B 255 x T 267 x H 385 mm
3,1 kg

100062

GTIN 4015613634821

UVP* 92,- €



Suppentopf Club 8,5L



• Material



• Innentopf



• Inhalt
• Temperaturbereich
• Beheizungs-Art
• Inklusive

• Anschlusswert
• Maße
• Gewicht

Stahlblech, lackiert
Edelstahl
Edelstahl
Herausnehmbar
8,5 Liter
30 °C bis 95 °C
Indirekt
8 Suppenbeschriftungen, magnetisch
haftend
0,4 kW | 230 V | 50/60 Hz
B 295 x T 295 x H 385 mm
3,4 kg

100067

GTIN 4015613442587

UVP* 95,- €



Suppentopf Economic 9L



• Material



• Innentopf



• Inhalt
• Temperaturbereich
• Beheizungs-Art
• Inklusive

• Anschlusswert
• Maße
• Gewicht

Stahlblech, lackiert
Edelstahl
Edelstahl
Herausnehmbar
9 Liter
48 °C bis 94 °C
Indirekt
8 Suppenbeschriftungen, magnetisch
haftend
0,4 kW | 230 V | 50-60 Hz
B 360 x T 330 x H 370 mm
3,9 kg

100061

GTIN 4015613421292

UVP* 103,- €



Partytopf 9L



- Innentopf
- Inhalt
- Temperaturbereich
- Beheizungs-Art
- Inklusive

- Anschlusswert
- Maße
- Gewicht

Edelstahl
Herausnehmbar
9 Liter
30 °C bis 95 °C
Indirekt
8 Suppenbeschriftungen, magnetisch haftend
0,4 kW | 230 V | 50/60 Hz
B 345 x T 345 x H 360 mm
4,5 kg



	Material	Art.-Nr.	UVP*	GTIN
Partytopf 9L	Stahlblech, lackiert	100054	103,- €	4015613353432
Suppentopf De Luxe 9L	Edelstahl	100058	145,- €	4015613367736



Suppentopf 10L



Der durchsichtige Polycarbonat-Deckel ermöglicht jederzeit einen Einblick in den Suppentopf. Kein umständliches Überprüfen der Füllstände von Suppen oder Soßen - kein unnötiger Wärmeverlust.

- Material
- Innentopf
- Inhalt
- Temperaturbereich
- Beheizungs-Art
- Anschlusswert
- Maße
- Gewicht

Kunststoff
Edelstahl
Herausnehmbar
10 Liter
57 °C bis 84 °C
Indirekt
0,45 kW | 230 V | 50/60 Hz
B 330 x T 330 x H 380 mm
3 kg

100048

GTIN 4015613610702

UVP* 92,- €



Suppentopf Gourmet 10L



- Material
- Innentopf
- Inhalt
- Temperaturbereich
- Beheizungs-Art
- Inklusive
- Anschlusswert
- Maße
- Gewicht

Kunststoff
Chromnickelstahl
Herausnehmbar
10 Liter
50 °C bis 95 °C
Indirekt
1 Suppenkelle
0,45 kW | 230 V | 50/60 Hz
B 390 x T 390 x H 380 mm
5,2 kg

100047

GTIN 4015613364704

UVP* 155,- €





Chafing-Dish 1/2 BP



- Gastronorm
- Tiefe GN-Behälter max.
- Anzahl Brennpastenbehälter
- Deckel-Eigenschaften
- Inklusive
- Maße
- Gewicht

1/2 GN
65 mm
1
Abnehmbar, mit Griff
1 GN-Behälter
B 375 x T 290 x H 320 mm
2,7 kg

500481

GTIN 4015613366708

UVP* 49,- €



Chafing-Dish 1/1 BP



- Gastronorm
- Deckel-Eigenschaften

1/1 GN
Abnehmbar, mit Griff
Einseitige Deckelhalterung



500494



500486

	Tiefe GN-Behälter max.	Anzahl Brennpasten- behälter	Inklusive	Maße	Gewicht	Art.-Nr.	UVP*	GTIN
Chafing-Dish 1/1 BP	65 mm	2	1 GN-Behälter	B 610 mm T 350 mm H 320 mm	4,3 kg	500482	65,- €	4015613366715
Chafing-Dish- Set 1/1 BP	65 mm	4	2 GN-Behälter	B 610 mm T 355 mm H 300 mm	8,6 kg	500486	119,- €	4015613439617
Chafing-Dish 1/1 BP XL	100 mm	2	1 GN-Behälter	B 605 mm T 350 mm H 305 mm	4,1 kg	500494	79,- €	4015613536903



Chafing-Dish 1/1 BP "Rolltop"



CNS

- Gastronorm
- Tiefe GN-Behälter max.
- Anzahl Brennpastenbehälter
- Material Griff(e)
- Deckel-Eigenschaften
- Inklusive
- Maße
- Gewicht

1/1 GN
65 mm
2
Kunststoff, Holzdekor
Rolltop
1 GN-Behälter
B 620 x T 350 x H 430 mm
8 kg

500458

GTIN 4015613412771

UVP* 198,- €



Zubehör

Elektroheizung CD 1/1 BP

- Material: Edelstahl
- Durchmesser: 130 mm
- Überhitzungsschutz: Ja
- Anschlusswert: 0,45 kW | 230 V | 50/60 Hz
- Maße: B 130 x T 140 x H 100 mm
- Gewicht: 1,2 kg
- GTIN: 4015613410166



500464

UVP* 49,- €

Rolltop-Deckel CD 1/1 E

- Material: Chromnickelstahl
- Ausgelegt für: Elektro Chafing Dishes
- Maße: B 525 x T 330 x H 165 mm
- Gewicht: 3,6 kg
- GTIN: 4015613433479



500833

UVP* 79,- €

Rolltop-Deckel CD 1/1 BP

- Material: Chromnickelstahl
- Ausgelegt für: Chafing Dishes mit Brennpaste
- Maße: B 535 x T 365 x H 170 mm
- Gewicht: 3 kg
- GTIN: 4015613412788



500459

UVP* 89,- €

Brennpaste Bartscher 48-200



- Inhalt / Dose
- Brenndauer/Dose, ca.
- Maße
- Gewicht
- Bestellmengeneinheit
- Mindestbestellmenge

200 g
2,5 Stunden
B 85 x T 85 x H 52 mm
0,24 kg
1 Karton (48 Dosen)
4 Kartons

500160

GTIN 4015613845463

UVP* 59,- €



Brennpaste Bartscher 200g DS



- Inhalt / Dose
- Brenndauer/Dose, ca.
- Maße
- Gewicht
- Bestellmengeneinheit
- Mindestbestellmenge

200 g
3,5 Stunden
B 85 x T 85 x H 55 mm
0,2 kg
1 Karton à 72 Dosen
2 Kartons

500060

GTIN 4015613467733

UVP* 109,- €



Chafing-Dish 3,8L 500 E



- Inhalt
- Durchmesser Innenbehälter
- Temperaturbereich
- Deckel-Eigenschaften
- Inklusive
- Anschlusswert
- Maße
- Gewicht

3,8 Liter
300 mm
30 °C bis 85 °C
Durchsichtig
1 Behälter Ø 300 mm
0,5 kW | 230 V | 50 Hz
B 405 x T 330 x H 220 mm
3,7 kg

500835

GTIN 4015613390857

UVP* 129,- €



Chafing-Dish 1/1 2200 E



- Inhalt
- Gastronorm
- Tiefe GN-Behälter max.
- Temperaturbereich
- Deckel-Eigenschaften
- Inklusive
- Anschlusswert
- Maße
- Gewicht

13,5 Liter
1/1 GN
100 mm
30 °C bis 85 °C
Abnehmbar, mit Griff
2 Deckelhalterungen
1 GN-Behälter
2,2 kW | 230 V | 50/60 Hz
B 640 x T 360 x H 290 mm
6,2 kg



- ▶ Inhalt: 13,5 Liter
- ▶ Geeignet für 1/1 GN, Tiefe 100 mm



- ▶ Deckelhalterungen



- ▶ Temperaturbereich 30 °C bis 85 °C

500830

GTIN 4015613370033

UVP* 175,- €



Suppenstation 2x4L 2200 E



- Anzahl Einsatztöpfe
- Inhalt, je
- Temperaturbereich
- Deckel-Eigenschaften
- Inklusive
- Anschlusswert
- Maße
- Gewicht

2
4 Liter
30 °C bis 85 °C
Abnehmbar, mit Griff
Löffelaussparung
2 Deckelhalterungen
2 Suppenkellen
2,2 kW | 230 V | 50 Hz
B 636 x T 360 x H 460 mm
7 kg



- ▶ Einsatztöpfe, Inhalt je 4 Liter



- ▶ Deckelhalterungen



- ▶ Temperaturbereich 30 °C bis 85 °C

500840

GTIN 4015613370040

UVP* 205,- €



Chafing-Dish 1/1 500 EP-S



- Material Chromnickelstahl Beschichtet
- Farbe Schwarz Silber
- Inhalt 9 Liter
- Gastronorm 1/1 GN
- Tiefe GN-Behälter max. 65 mm
- Steuerung Fernbedienung Touchbedienung (am Gerät)
- Temperaturbereich 40 °C bis 90 °C
- Temperaturregelung in 1 °C-Schritten
- Deckel-Eigenschaften Klappbar, mit Griff aus Edelstahl Mit Sichtfenster Soft-Close-Mechanik (hydraulisches Deckelscharnier)
- Inklusive 1 GN-Behälter 1/1 GN 65 mm tief, Edelstahl 1 Fernbedienung
- Anschlusswert 0,5 kW | 230 V | 50-60 Hz
- Maße B 565 x T 425 x H 210 mm
- Gewicht 11,74 kg



► Steuerung auf höchstem Niveau:
Intuitive Touchbedienung am Gerät
Praktische Regelung per Fernbedienung
Einstellbare Hysterese für perfekte Temperaturkontrolle



► Temperaturbereich:
40°C bis 90°C



► Deckeigenschaften:
Mit Sichtfenster
Soft-Close-Mechanik
Klappbar, mit Griff aus Edelstahl

500935

GTIN 4015613863634



UVP* 398,- €

Chafing-Dish 1/1 1000 E



- Inhalt 13,5 Liter
- Gastronorm 1/1 GN
- Tiefe GN-Behälter max. 100 mm
- Temperaturbereich 30 °C bis 85 °C
- Deckel-Eigenschaften Abnehmbar, mit Griff
- Inklusive 1 Deckelhalterung 1 GN-Behälter
- Anschlusswert 1 kW | 230 V | 50/60 Hz
- Maße B 625 x T 360 x H 285 mm
- Gewicht 8,3 kg

500831

GTIN 4015613389820

UVP* 225,- €



Chafing-Dish 6,2L Flexible



Ob Induktion oder Glaskeramik: Das runde Chafing Dish kann auf einem Einbaukochfeld flexibel eingesetzt werden – Sei es an Buffets, in Kantinen oder im Frontcooking-Bereich. Mit dem abnehmbarem Deckel mit Soft-Close-Mechanik können ganz unkompliziert Speisen entnommen sowie der Behälter ausgetauscht werden.

- Inhalt 6,2 Liter
- Durchmesser Innenbehälter 390 mm
- Beheizungs-Art Extern, mittels ebenem Induktions- oder Glaskeramik-Einbaukochfeld
- Deckel-Eigenschaften Mit Sichtfenster
Soft-Close-Mechanik (hydraulisches Deckelscharnier)
Abnehmbar, mit Griff
Lift-Up-Vorrichtung für Behälter
- Eigenschaften 1 Behälter Ø 390 mm, 65 mm tief, Edelstahl
- Inklusive Für den Geräte-Einsatz wird ein externes Kochfeld benötigt
- Wichtiger Hinweis B 435 x T 490 x H 205 mm
- Maße 5,4 kg
- Gewicht

500846

UVP* 369,- €

GTIN 4015613721101



Chafing-Dish 2/3 Flexible



Ob Induktion oder Glaskeramik – Chafing Dish für eine flexible Nutzung auf einem Einbaukochfeld. Der abnehmbare Deckel erleichtert den Austausch des GN-Behälters an Buffets, in Kantinen oder im Frontcooking-Bereich.

- Tiefe GN-Behälter max. 65 mm
- Beheizungs-Art Extern, mittels ebenem Induktions- oder Glaskeramik-Einbaukochfeld
- Deckel-Eigenschaften Mit Sichtfenster
Soft-Close-Mechanik (hydraulisches Deckelscharnier)
Abnehmbar, mit Griff
Lift-Up-Vorrichtung für GN-Behälter
- Eigenschaften 1 GN-Behälter, 65 mm tief, Edelstahl
- Inklusive Für den Geräte-Einsatz wird ein externes Kochfeld benötigt
- Wichtiger Hinweis

	Inhalt	Gastronorm	Maße	Gewicht	Art.-Nr.	UVP*	GTIN
Chafing-Dish 2/3 Flexible	5,2 Liter	2/3 GN	B 400 mm T 425 mm H 205 mm	5,5 kg	500847	369,- €	4015613721118
Chafing-Dish 1/1 Flexible	8,5 Liter	1/1 GN	B 580 mm T 420 mm H 205 mm	7 kg	500507	449,- €	4015613696003



- ▶ Unbegrenzte Möglichkeiten
- ▶ Das Chafing Dish ist nutzbar in Kombination mit einer externen Kochstelle



- ▶ Egal ob Induktion oder Glaskeramik
- ▶ Mögliche Temperaturregulierung über das externe Einbaukochfeld



- ▶ Soft-Close-Mechanik
- ▶ Abnehmbarer Deckel mit Sichtfenster



- ▶ Lift-Up-Vorrichtung
- ▶ Einfaches Entnehmen des GN-Behälters

Warmhaltevitrine BW10



Warmhaltevitrine für perfekt präsentierte Gaumenfreuden. Dank der warmen, feuchten Luft sind die Speisen auch nach einer Aufbewahrung von mehreren Stunden noch warm und saftig – wie frisch aus dem Ofen.



• Material

CNS 18/10



• Temperaturbereich

Plexiglas

30 °C bis 85 °C



• Wasserschale zur Luftbefeuchtung

Ja

• Maße Stellfläche

B 475 x T 335 mm

• Tür-Art

Klapptür

• Position der Tür

Beidseitig

• Anschlusswert

0,25 kW | 230 V | 50/60 Hz



A203112

- Warmhaltevitrine für Backwaren und Snacks
- 1 Ebene



- Beidseitige Bedienung
- Jeweils 1 Klapptür



A203113

- Warmhaltevitrine für Backwaren und Snacks
- 2 Ebenen



- Beidseitige Bedienung
- Jeweils 1 Klapptür / Ebene

	Anzahl Ebenen	Anzahl Türen	Maße	Gewicht	Art.-Nr.	UVP*	GTIN
BW10	1	2	B 500 mm T 390 mm H 280 mm	10,6 kg	A203112	349,- €	4015613781273
BW20	2	4	B 505 mm T 350 mm H 415 mm	13,4 kg	A203113	419,- €	4015613781280



Warmhaltevitrine SN10



Der Gamechanger für die Stoßzeiten im Snackgeschäft – mit der Warmhaltevitrine werden vorbereitete Snacks warm gehalten und lassen sich leicht entnehmen. Durch die LED Beleuchtung sind warme Snacks für den Kunden verkaufsfördernd in Szene gesetzt.



• Material

Stahl, pulverbeschichtet



• Art der Verglasung

3 seitig verglast



• Material Stellfläche

1-fach-Verglasung

• Maße Stellfläche

CNS 18/10

B 490 x T 590 mm

• Temperaturbereich

30 °C bis 75 °C

• Temperaturregelung

In 1 °C-Stufen

Digital

• Innenhöhe

275 mm

• Eigenschaften

Ausgestattet mit 3 Snackwellen zur Bestückung

Stapelbar

• Anschlusswert

1,45 kW | 230 V | 50 Hz

• Maße

B 590 x T 790 x H 405 mm

• Gewicht

35,1 kg



- Warmhaltevitrine für Burger und Snacks
- 1 Ebene ausgestattet mit 3 Snackwellen
- Vitrine stapelbar



- Optimale und effiziente Wärmeverteilung



- Leichte Entnahme der Speisen durch offene Front

305069

GTIN 4015613843308

UVP* 1.049,- €



Heiße Aufsatzvitrine R4 4 x 1/3 GN



Klein aber fein: Platzsparende Aufsatzvitrine für die Ausgabe und Präsentation warmer Speisen.



- Tiefe GN-Behälter max. 40 mm
- Sicherheitsglas Ja
- Temperaturbereich 30 °C bis 90 °C
- Heiz-Art Trockenbeheizt
- Wasserschale zur Luftbefeuchtung Nein
- Tür-Art Schiebetür(en)
- Position der Tür Rückseite
- Inklusive GN-Behälter




▶ Platzsparende Aufsatzvitrine für die Ausgabe und Präsentation warmer Speisen



▶ Temperaturbereich: 30 °C bis 90 °C



▶ Aufnahmefähigkeit: 4 x 1/3 GN
▶ Tiefe GN-Behälter max.: 40 mm



▶ Aufnahmefähigkeit: 6 x 1/3 GN
▶ Tiefe GN-Behälter max.: 40 mm

	Aufnahme- fähigkeit GN	Anschlusswert	Maße	Gewicht	Art.-Nr.	UVP*	GTIN
R4 4 x 1/3 GN	4 x 1/3 GN	0,5 kW 230 V 50 Hz	B 775 mm T 420 mm H 335 mm	16,2 kg	305058	529,- €	4015613681818
R6 6 x 1/3 GN	6 x 1/3 GN	0,8 kW 230 V 50 Hz	B 1.135 mm T 420 mm H 335 mm	24,7 kg	305059	635,- €	4015613681825



Heiße Theke 5200 2ER

Kompaktes Aufwärmgerät zum Warmhalten und Präsentieren heißer Speisen – Ausgestattet mit praktischen Hebetüren.



- Inhalt 45 Liter
- Anzahl der Zwischenablagen 1
- Frontscheibe Abgerundet
- Sicherheitsglas Ja
- Temperaturbereich 30 °C bis 90 °C
- Heiz-Art Trockenbeheizt
- Wasserschale zur Luftbefeuchtung Ja
- Tür-Art Hebetür
- Position der Tür Rückseite
- Anschlusswert 0,8 kW | 230 V | 50 Hz
- Maße B 560 x T 395 x H 365 mm
- Gewicht 14,8 kg



▶ Kompaktes Aufwärmgerät zum Warmhalten und Präsentieren heißer Speisen



▶ 1 Zwischenablage
Maße: B 520 x T 300 mm



▶ Ausgestattet mit praktischen Hebetüren

305062

GTIN 4015613698885

UVP* 449,- €



Heiße Theke 6200 2EK



Beidseitig bedienbares Auftischgerät mit praktischen Hebetüren und LED-Beleuchtung.



• Inhalt	80 Liter
• Anzahl der Zwischenablagen	1
• Frontscheibe	Abgekantet
• Sicherheitsglas	Ja
• Temperaturbereich	30 °C bis 90 °C
• Heiz-Art	Trockenbeheizt
• Wasserschale zur Luftbefeuchtung	Ja
• Tür-Art	Hebetür
• Position der Tür	Beidseitig
• Beleuchtung	LED
• Anschlusswert	1 kW 230 V 50 Hz
• Maße	B 700 x T 440 x H 370 mm
• Gewicht	17,8 kg



► Beidseitig bedienbares Auftischgerät mit praktischen Hebetüren



► 1 Zwischenablage
Maße: B 620 x T 340 mm



► LED-Beleuchtung

305063

GTIN 4015613698892



UVP* 539,- €

Heiße Theke 5900 2ER




Mit der heißen Theke können Speisen auf zwei Ebenen platzsparend warm gehalten werden. Lampen zur Ausleuchtung der Stellflächen, sowie ein an der Rückseite angebrachter Spiegel sorgen für eine ansprechende Präsentation der Speisen.



• Inhalt	104 Liter
• Anzahl der Zwischenablagen	1
• Temperaturbereich	30 °C bis 70 °C
• Heiz-Art	Ober- / Unterhitze
• Wasserschale zur Luftbefeuchtung	Nein
• Beleuchtung	Decke
• Eigenschaften	Obere Stellfläche wird durch den Strahlungsheizkörper der unteren Ebene mitgeheizt Oberhitze der oberen Ebene separat regelbar
• Anschlusswert	0,56 kW 230 V 50 Hz
• Maße	B 630 x T 465 x H 655 mm
• Gewicht	27,6 kg



► Ansprechende Präsentation der Speisen



► Beleuchtete Stellflächen



► Verspiegelte Rückwand

305064

GTIN 4015613711263



UVP* 785,- €



Heiße Theke Bartscher DeliCompact



- Material: Stahlblech
- Inhalt: 52 Liter
- Anzahl der Zwischenablagen: 3
- Zwischenablagen höhenverstellbar: Ja
- Sicherheitsglas: Ja
- Temperaturbereich: 30 °C bis 110 °C
- Heiz-Art: Wasserbeheizt
- Wasserschale zur Luftbefeuchtung: Ja
- Tür-Art: Flügeltür(en)
- Position der Tür: Rückseite
- Innenbeleuchtung: Ja
- Anschlusswert: 1,2 kW | 230 V | 50 Hz
- Maße: B 390 x T 445 x H 665 mm
- Gewicht: 24,4 kg

306057

UVP* 659,- €

GTIN 4015613535500



Heiße Theke "Bartscher Deli I"



- Material: Stahl
Lackiert
Verchromt
- Anzahl der Zwischenablagen: 3
- Zwischenablagen höhenverstellbar: Ja
- Sicherheitsglas: Ja
- Temperaturbereich: 30 °C bis 90 °C
- Heiz-Art: Trockenbeheizt
- Wasserschale zur Luftbefeuchtung: Ja
- Tür-Art: Schiebetür(en)
- Position der Tür: Beidseitig
- Innenbeleuchtung: Ja

WARMHALTETECHNIK / BUFFET ▲ Heiße Theken

	Inhalt	Anschlusswert	Maße	Gewicht	Art.-Nr.	UVP*	GTIN
Bartscher Deli I	110 Liter	1,84 kW 230 V 50 Hz	B 660 mm T 470 mm H 640 mm	35 kg	306053	609,- €	4015613437743
Bartscher Deli II	152 Liter	1,84 kW 230 V 50 Hz	B 900 mm T 480 mm H 590 mm	52 kg	306054	798,- €	4015613437750
Bartscher Deli III	373 Liter	2,2 kW 230 V 50 Hz	B 1.200 mm T 480 mm H 790 mm	76 kg	306055	1.098,- €	4015613437767



Heiße Theke "Bartscher Deli Plus I"



- Anzahl der Zwischenablagen 3
- Sicherheitsglas Ja
- Temperaturbereich 30 °C bis 90 °C
- Heiz-Art Trockenbeheizt
- Wasserschale zur Luftbefeuchtung Ja
- Tür-Art Schiebetür(en)
- Beleuchtung LED
- Decke Separat schaltbar

	Inhalt	Position der Tür	Anschlusswert	Maße	Gewicht	Art.-Nr.	UVP*	GTIN
Bartscher Deli Plus I	120 Liter	Rückseite	1,1 kW 230 V 50 Hz	B 690 mm T 600 mm H 670 mm	36,2 kg	305053	775,- €	4015613503035
Bartscher Deli Plus I-D	120 Liter	Beidseitig	1,1 kW 230 V 50 Hz	B 690 mm T 590 mm H 685 mm	36 kg	305055	819,- €	4015613525839
Bartscher Deli Plus II	160 Liter	Rückseite	1,5 kW 230 V 50 Hz	B 870 mm T 585 mm H 685 mm	42,8 kg	305054	898,- €	4015613503042



Heiße Theke GN2110-R



- Gastronorm 1/1 GN
- Tiefe GN-Behälter max. 40 mm
- Frontscheibe Abgerundet
- Sicherheitsglas Ja
- Temperaturregelung Thermostat
- Temperaturbereich 30 °C bis 110 °C
- Heiz-Art Trockenbeheizt
- Position der Tür Rückseite
- Beleuchtung Halogen
- Anzahl der Zwischenablagen 1
- Nicht im Lieferumfang enthalten GN-Behälter

	Inhalt	Tür-Art	Anschlusswert	Maße	Gewicht	Art.-Nr.	UVP*	GTIN
GN1110-R	85 Liter	Hebetür	1,65 kW 230 V 50/60 Hz	B 505 mm T 785 mm H 560 mm	45 kg	305067	3.259,- €	4015613828770
GN2110-R	95 Liter	Schiebetüren	2,1 kW 230 V 50/60 Hz	B 755 mm T 785 mm H 560 mm	56,6 kg	305066	3.498,- €	4015613808819
GN3110-R	185 Liter	Schiebetüren	3,65 kW 230 V 50/60 Hz	B 1.095 mm T 785 mm H 560 mm	84,8 kg	305068	4.998,- €	4015613828787





Buffetwagen Kids W4110-150U



Die mobile Buffetlösung für die Kleinen – Denn auch bei Kindern isst das Auge mit und sie freuen sich über eine eigenständige Auswahl und Bedienung perfekt warmgehaltener Speisen.



• Material

Holz, laminiert
Edelstahl
Kunststoff



• Anzahl Becken

1



• Beckengröße, GN-Format

4 x 1/1 GN

• Tiefe GN-Behälter max.

150 mm

• Temperaturbereich

30 °C bis 90 °C

• Ablasshahn

Ja

• Hustenschutz

Ja

• Beleuchtung

Infrarot-Wärmelampen
Separat schaltbar

• Lenkrollen

5 Lenkrollen, 2 feststellbar

• Eigenschaften

Becken aus Edelstahl
Abgerundete Ecken

• Inklusive

4 Stege: Länge 528 mm, Breite 30 mm

• Nicht im Lieferumfang enthalten

GN-Behälter

• Anlieferungszustand

Fertig montiert

• Anschlusswert

2,2 kW | 230 V | 50 Hz

• Maße

B 1.425 x T 1.160 x H 1.200 mm

• Gewicht


96 kg




- Mobile Buffetlösung für die Kleinen
- Bedienhöhe: 700 mm



- Mit Tabletrutsche
- Abklappbar
- Maße: B 1.460 x T 250 mm



- Farbe Wenge



- Farbe Anthrazit

	Farbe	Art.-Nr.	UVP*	GTIN
Buffetwagen Kids W4110-150U	Ulme	125631	4.449,- €	4015613758305
Buffetwagen Kids W4110-150W	Wenge	125631V1	4.449,- €	4015613773032
Buffetwagen Kids W4110-150A	Anthrazit	125631V2	4.449,- €	4015613773049



Buffetwagen W3110-200U



Die mobile Buffetlösung im modernen Holzdesign – Der Buffetwagen mit Hustenschutz und LED-Beleuchtung fasst 3 - 4 GN-Behälter 1/1 GN und hält mit dem Wasserbad-Prinzip Speisen schonend und ansprechend am Buffet warm.



• Material

Holz, laminiert



• Anzahl Becken

1



• Tiefe GN-Behälter max.

200 mm

• Temperaturbereich

30 °C bis 90 °C

• Ablasshahn

Ja

• Hustenschutz

Ja

• Beleuchtung

LED

Separat schaltbar

• Lenkrollen

2 feststellbar

• Eigenschaften

Becken aus Edelstahl

• Inklusive

Stege: Länge 528 mm, Breite 30 mm

• Nicht im Lieferumfang enthalten

GN-Behälter

• Anlieferungszustand


Fertig montiert



► 4 x 1/1 GN



► Mit Tabletrutsche
► Abklappbar



► Farbe Wenge



► Farbe Anthrazit

	Farbe	Beckengröße, GN-Format	Anschlusswert	Maße	Gewicht	Art.-Nr.	UVP*	GTIN
W3110-200U	Ulme	3 x 1/1 GN	2,26 kW 230 V 50 Hz	B 1.170 mm T 1.250 mm H 1.510 mm	110,6 kg	125633	5.749,- €	4015613758558
W3110-200W	Wenge	3 x 1/1 GN	2,26 kW 230 V 50 Hz	B 1.170 mm T 1.250 mm H 1.510 mm	110,6 kg	125633V1	5.749,- €	4015613773056
W3110-200A	Anthrazit	3 x 1/1 GN	2,26 kW 230 V 50 Hz	B 1.170 mm T 1.250 mm H 1.510 mm	113,4 kg	125633V2	5.749,- €	4015613773063
W4110-200U	Ulme	4 x 1/1 GN	3,02 kW 230 V 50 Hz	B 1.495 mm T 1.250 mm H 1.520 mm	133,5 kg	125634	6.549,- €	4015613757803
W4110-200W	Wenge	4 x 1/1 GN	3,02 kW 230 V 50 Hz	B 1.495 mm T 1.250 mm H 1.520 mm	133,5 kg	125634V1	6.549,- €	4015613773070
W4110-200A	Anthrazit	4 x 1/1 GN	3,02 kW 230 V 50 Hz	B 1.495 mm T 1.250 mm H 1.520 mm	133,5 kg	125634V2	6.549,- €	4015613773087



Buffetwagen, warm, 3x 1/1GN



Warme Speisen perfekt präsentiert. Der Buffetwagen ist mit der integrierten Beleuchtung, dem Hustenschutz, der Granit-Arbeitsplatte und den 4 Lenkrollen optimal ausgestattet.



• Material

Holz



• Farbe

Teak



• Tiefe GN-Behälter max.

150 mm



• Temperaturbereich

30 °C bis 90 °C



• Ablasshahn

Ja



• Hustenschutz

Ja



• Beleuchtung

Am Hustenschutz

• Lenkrollen

4 Lenkrollen, 2 feststellbar

• Eigenschaften

Arbeitsplatte aus Granit Rosa Porrino

Becken aus Edelstahl

GN-Behälter

Tablettrutsche

Bausatz (einfache Montage)

• Nicht im Lieferumfang enthalten

• Anlieferungszustand



► 2 getrennte Steckdosen erforderlich

	Anzahl Becken	Beckengröße, GN-Format	Anschlusswert	Maße	Gewicht	Art.-Nr.	UVP*	GTIN
Buffetwagen, warm, 3x 1/1GN	1	3 x 1/1 GN	2 kW 230 V 50 Hz	B 1.200 mm T 880 mm H 1.370 mm	112 kg	125614	2.398,- €	4015613745381
Buffetwagen, warm, 4x 1/1GN	1	4 x 1/1 GN	3 kW 230 V 50 Hz	B 1.490 mm T 880 mm H 1.370 mm	136 kg	125628	2.649,- €	4015613745374
Buffetwagen, warm, 6x 1/1 GN	2	6 x 1/1 GN	4 kW 230 V 50 Hz	B 2.150 mm T 880 mm H 1.370 mm	184 kg	125624	3.498,- €	4015613745398



Zubehör

Tablettrutsche, 1 Stück, 3x 1/1 GN

- Material: Edelstahl
- Maße: B 1.180 x T 380 x H 115 mm
- Gewicht: 3,1 kg
- GTIN: 4015613570815



125502

UVP* 369,- €

Tablettrutsche, 1 Stück, 4x 1/1 GN

- Material: Edelstahl
- Maße: B 1.500 x T 310 x H 120 mm
- Gewicht: 4 kg
- GTIN: 4015613570846

125503

UVP* 419,- €



Tablettrutsche, 1 Stück, 6x 1/1 GN

- Material: Edelstahl
- Maße: B 2.100 x T 310 x H 120 mm
- Gewicht: 5,9 kg
- GTIN: 4015613570860

125504

UVP* 649,- €

Speisenausgabewagen 2 x 1/1 GN



- Anzahl Becken 1
- Tiefe GN-Behälter max. 200 mm
- Becken doppelwandig Ja
- Heiz-Art Trockenbeheizt
- Temperaturbereich 30 °C bis 90 °C
- Heizzonen getrennt regelbar Nein
- Wasserablaufhahn Nein
- Lenkrollen 4 Lenkrollen, 2 feststellbar
- Nicht im Lieferumfang enthalten GN-Behälter
- Anlieferungszustand Bausatz (einfache Montage)

	Beckengröße, GN-Format	Anschlusswert	Maße	Gewicht	Art.-Nr.	UVP*	GTIN
Speisenausgabewagen 2 x 1/1 GN	2 x 1/1 GN	1 kW 230 V 50 Hz	B 650 mm T 820 mm H 855 mm	32 kg	200254	1.229,- €	4015613505312
Speisenausgabewagen 3 x 1/1 GN	3 x 1/1 GN	2 kW 230 V 50 Hz	B 650 mm T 1.200 mm H 855 mm	41 kg	200255	1.519,- €	4015613505329



Speisenausgabewagen WB2110



Das mobile Buffet: Speisen komfortabel warmhalten und transportieren. Im Handumdrehen kann ein komplettes warmes Buffet eröffnet werden.

- Tiefe GN-Behälter max. 200 mm
- Heiz-Art Wasserbeheizt
- Temperaturbereich 30 °C bis 90 °C
- Heizzonen getrennt regelbar Ja
- Wasserablaufhahn Ja
- Lenkrollen 4 Lenkrollen, 2 feststellbar
- Nicht im Lieferumfang enthalten GN-Behälter
- Anlieferungszustand Fertig montiert

	Anzahl Becken	Beckengröße, GN-Format	Anschlusswert	Maße	Gewicht	Art.-Nr.	UVP*	GTIN
WB2110	2	2 x 1/1 GN	1,4 kW 230 V 50-60 Hz	B 655 mm T 900 mm H 910 mm	38,8 kg	200261	1.419,- €	4015613671789
WB3110	3	3 x 1/1 GN	2,1 kW 230 V 50-60 Hz	B 655 mm T 1.300 mm H 910 mm	54 kg	200262	1.949,- €	4015613671802



Wärmelampe IWL250D SI



- Material
- Art der Wärmequelle
- Fassung
- Ausführung Anschlusskabel

Stahl, lackiert
Infrarotlampe(n)
E27
Spiralkabel
Kabellänge: 650 mm bis 1600 mm
Pendelhubsystem
1 Infrarotlampe (Philips Incandescent),
Farbe Glas: Klar
Elektrisches Anschlussmaterial
0,25 kW | 230 V | 50/60 Hz
B 230 x T 230 x H 250 mm
1 kg

- Inklusive

- Anschlusswert
- Maße
- Gewicht



► Wärmelampen IWL250D
in 5 verschiedenen Farben erhältlich

	Farbe	Art.-Nr.	UVP*	GTIN
Wärmelampe IWL250D SI	Silber, matt	114278	122,- €	4015613715933
Wärmelampe IWL250D SW	Schwarz, matt	114273	122,- €	4015613712703
Wärmelampe IWL250D CHR	Silber, hochglanz	114279	145,- €	4015613739274
Wärmelampe IWL250D KU	Kupfer, hochglanz	114274	145,- €	4015613712727
Wärmelampe IWL250D GO	Gold, hochglanz	114275	145,- €	4015613712734

Wärmelampe IWL250ST S



Die Wärmelampe in edlem Schwarz hält Speisen mit Infrarotwärme zuverlässig warm. Dank des flexiblen Lampenarms ist sie der perfekte Küchenhelfer – ob bei der Vorbereitung, der Speiseausgabe oder am Buffet.



- Art der Wärmequelle
- Fassung
- Eigenschaften

- Inklusive

Infrarotlampe(n)
E27
Belüfteter Stahl-Reflektor
Lichte Höhe: Variabel (max. 520 mm)
Infrarotlampe, Farbe Glas: Klar



► Mit hochwertiger Beschichtung in Schwarz



114306



► Bedarfsgerechte Wärmewirkung durch flexiblen Lampenarm



114270

114296

	Farbe	Anzahl Wärmelampen	Anschlusswert	Maße	Gewicht	Art.-Nr.	UVP*	GTIN
IWL250ST S	Schwarz, matt	1	0,25 kW 230 V 50-60 Hz	B 200 mm T 250 mm H 700 mm	6,1 kg	114305	205,- €	4015613867601
IWL250ST	Silber	1	0,25 kW 230 V 50-60 Hz	B 200 mm T 250 mm H 700 mm	6,1 kg	114270	198,- €	4015613686417
IWL500ST S	Schwarz, matt	2	0,5 kW 230 V 50-60 Hz	B 330 mm T 515 mm H 700 mm	9,4 kg	114306	289,- €	4015613890760
IWL500ST	Silber	2	0,5 kW 230 V 50-60 Hz	B 330 mm T 515 mm H 700 mm	9,4 kg	114296	279,- €	4015613806198



Wärmebrücke I2WL552 1/1 S



Modernes Design in Schwarz trifft auf Funktionalität: Die eleganten Wärmelampen setzen nicht nur optische Akzente – ihre leistungsstarken und belüfteten Aluminiumreflektoren sorgen für eine konstante Wärmeabgabe. So bleiben Speisen in Behältern bis zu einer Größe von 1/1 GN zuverlässig temperiert – ob am Buffet, bei Caterings oder beim Einsatz in der Gemeinschaftsverpflegung.



- Material
- Beckengröße, GN-Format

Aluminium

1/1 GN



- Tiefe GN-Behälter max.

65 mm



- Art der Wärmequelle
- Inklusive
- Wichtiger Hinweis
- Anlieferungszustand

Infrarotlampe(n)

Infrarotlampe, Farbe Glas: Klar

Lieferung ohne GN-Behälter

Bausatz (einfache Montage)



- Modernes Design: Mit hochwertiger Beschichtung in Schwarz
- Edler seidenmatter Look



- Höhenverstellbar in 8 Stufen
- Lichte Höhe: 370 – 560 mm



- Höhenverstellbar in 8 Stufen
- Lichte Höhe: 370 – 560 mm



- Für GN-Behälter 2/1 GN
- GN-Behälter-Tiefe max.: 65 mm

	Farbe	Anzahl Wärmequellen	Anschlusswert	Maße	Gewicht	Art.-Nr.	UVP*	GTIN
I2WL552 1/1 S	Schwarz, matt	2	0,55 kW 230 V 50/60 Hz	B 350 mm T 500 mm H 790 mm	1,6 kg	114304	139,- €	4015613867595
I2WL552 1/1	Silber	2	0,55 kW 230 V 50/60 Hz	B 350 mm T 500 mm H 790 mm	1,6 kg	114282	135,- €	4015613779874
I3WL820 2/1 GN	Silber	3	0,82 kW 230 V 50 Hz	B 810 mm T 340 mm H 610 mm	2,1 kg	114267	139,- €	4015613676326



Zubehör

Infrarotlampe IWL250D-WS

- Ausführung: Infrarot, Farbe Glas: Klar
- Gewinde: E27
- Anschlusswert: 0,25 kW
- Frequenz: 50 Hz
- Maße: B 120 x T 120 x H 142 mm
- Gewicht: 0,1 kg
- GTIN: 4015613717135



114258

UVP* 10,- €

Infrarotlampe IWL250D-W

- Ausführung: Infrarot, Philips Incandescent 230-250 V BR125, Farbe Glas: Klar
- Gewinde: E27
- Anschlusswert: 0,25 kW | 230 V | 50 Hz
- Maße: B 125 x T 125 x H 173 mm
- Gewicht: 0,1 kg
- GTIN: 4015613715131



114277

UVP* 18,- €

Infrarotlampe IWL250D

- Ausführung: Infrarot, Philips Incandescent 230-250 V BR125
- Gewinde: E27
- Anschlusswert: 0,25 kW | 230 V | 50 Hz
- Maße: B 125 x T 125 x H 180 mm
- Gewicht: 0,12 kg
- GTIN: 4015613692562



114271

UVP* 18,- €

Wärmebrücke IHR1000 1/1



- Beckengröße, GN-Format
- Tiefe GN-Behälter max.
- Art der Wärmequelle
- Anzahl Heizröhren
- Temperaturbereich
- Inklusive

- Anschlusswert
- Maße
- Gewicht

1/1 GN
65 mm
Infrarot-Heizröhre(n)
1
22 °C bis 53 °C
1 GN-Behälter 1/1 GN, 50 mm tief, Edelstahl
1 Lochblech
1 kW | 230 V | 50 Hz
B 335 x T 570 x H 505 mm
8,3 kg

A114001

GTIN 4015613432526

UVP* 269,- €



Wärmebrücke I1WL400



- Oberflächenmaterial Warmhalteplatte
- Warmhalteplatte GN-fähig
- Art der Wärmequelle
- Temperaturbereich
- Wärmequellen getrennt schaltbar
- Inklusive
- Anlieferungszustand

Glas-Keramik
1/1 GN
Infrarotlampe(n)
30 °C bis 85 °C
Ja
Infrarotlampen, Farbe Glas: Rot
Fertig montiert



114263

- ▶ Für GN-Behälter und Teller
- ▶ GN-fähig: 1 x 1/1 GN



114272

- ▶ Für GN-Behälter und Teller
- ▶ GN-fähig: 2 x 1/1 GN



- ▶ Wärmezufuhr: Infrarotlampen
- ▶ Infrarotlampen, Katalogseite 209



- ▶ Wärmezufuhr: Warmhalteplatte

	Anzahl Heizzonen	Anzahl Wärmequellen	Anschlusswert	Maße	Gewicht	Art.-Nr.	UVP*	GTIN
I1WL400	1	1	0,4 kW 230 V 50-60 Hz	B 380 mm T 555 mm H 560 mm	7,5 kg	114263	269,- €	4015613655376
I2WL800	2 (getrennt regelbar)	2	0,8 kW 230 V 50-60 Hz	B 740 mm T 565 mm H 570 mm	14 kg	114272	449,- €	4015613692272





Wärmebrücke I2WL801



Für GN-Behälter am Buffet oder für Teller an der Speisenausgabe – Mit der Wärmebrücke bleiben Speisen stets perfekt temperiert. Denn die Wärme wird von oben über Infrarot-Wärmelampen und von unten über die Edelstahl-Warmhalteplatte an die Speisen abgegeben.



- Oberflächenmaterial Warmhalteplatte
- Warmhalteplatte GN-fähig
- Heizzonen getrennt regelbar
- Art der Wärmequelle
- Temperaturbereich
- Wärmequellen getrennt schaltbar
- Inklusive
- Anlieferungszustand

Edelstahl
1/1 GN
Ja
Infrarotlampe(n)
30 °C bis 85 °C
Ja
Infrarotlampen, Farbe Glas: Rot
Bausatz (einfache Montage)



114302

- Für GN-Behälter und Teller
- GN-fähig: 2 x 1/1 GN



114303

- Für GN-Behälter und Teller
- GN-fähig: 3 x 1/1 GN



- Wärmezufuhr Infrarotlampen
- Infrarotlampen, Katalogseite 209



- Wärmezufuhr Warmhalteplatte

	Anzahl Heizzonen	Anzahl Wärmequellen	Anschlusswert	Maße	Gewicht	Art.-Nr.	UVP*	GTIN
I2WL801	2	2	0,8 kW 230 V 50/60 Hz	B 735 mm T 560 mm H 550 mm	12,3 kg	114302	498,- €	4015613841922
I3WL1200	3	3	1,2 kW 230 V 50/60 Hz	B 1.085 mm T 560 mm H 545 mm	17,6 kg	114303	698,- €	4015613871233




Wärmebrücke IHR650



Infrarot-Wärmebrücke – variabel, als Standgerät oder Deckenabhängung



- Material Aluminium
Edelstahl
- Art der Wärmequelle Infrarot-Heizröhre(n)
- Anzahl Heizröhren 1
- Lichte Höhe 360 mm
- Ausführung Montagefähig
- Eigenschaften Vorbereitet für die Montage von Füßen oder einer Kette
- Nicht im Lieferumfang enthalten Füße, Kette



► Art der Wärmequelle:
Infrarot-Heizröhre



► Vorbereitet für die Montage von
Füßen oder einer Kette



	Anschlusswert	Maße	Gewicht	Art.-Nr.	UVP*	GTIN
Wärmebrücke IHR650	0,65 kW 230 V 50/60 Hz	B 760 mm T 225 mm H 65 mm	2,8 kg	114001	245,- €	4015613451749
Wärmebrücke IHR800	0,8 kW 230 V 50/60 Hz	B 920 mm T 225 mm H 65 mm	3,3 kg	114002	265,- €	4015613452142
Wärmebrücke IHR950	0,95 kW 230 V 50/60 Hz	B 1.070 mm T 225 mm H 65 mm	3,6 kg	114003	285,- €	4015613452159
Wärmebrücke IHR1100	1,1 kW 230 V 50/60 Hz	B 1.220 mm T 225 mm H 65 mm	4 kg	114005	315,- €	4015613466538
Wärmebrücke IHR1250	1,25 kW 230 V 50/60 Hz	B 1.370 mm T 225 mm H 65 mm	4,3 kg	114004	335,- €	4015613452166
Wärmebrücke IHR1730	1,73 kW 230 V 50/60 Hz	B 1.830 mm T 225 mm H 65 mm	5,6 kg	114006	395,- €	4015613466545



Zubehör

Fuß zu Wärmebrücke, paar

- Maße: B 270 x T 25 x H 425 mm
- Gewicht: 0,72 kg
- GTIN: 4015613452258



114000

UVP* 85,- €



Wärmebrücke WBS800 I1HR



- Art der Wärmequelle
- Lichte Höhe
- Ausführung
- Eigenschaften

Infrarot-Heizröhre(n)
290 mm
Mit Füßen
30 - 40 mm allseitig abgekantet
Stellfüße aus Vierkantröhr 25 x 25 mm

	Anzahl Heizröhren	Anschlusswert	Maße	Gewicht	Art.-Nr.	UVP*	GTIN
Wärmebrücke WBS800 I1HR	1	0,2 kW 230 V 50/60 Hz	B 800 mm T 300 mm H 400 mm	8 kg	112081	659,- €	4015613656311
Wärmebrücke WBS1000 I2HR	2	0,4 kW 230 V 50/60 Hz	B 1.000 mm T 300 mm H 400 mm	9 kg	112101	698,- €	4015613656328
Wärmebrücke WBS1200 I3HR	3	0,6 kW 230 V 50/60 Hz	B 1.200 mm T 300 mm H 400 mm	11 kg	112122	825,- €	4015613656335
Wärmebrücke WBS1400 I3HR	3	0,6 kW 230 V 50/60 Hz	B 1.400 mm T 300 mm H 400 mm	12 kg	112141	855,- €	4015613650197
Wärmebrücke WBS1600 I3HR	3	0,6 kW 230 V 50/60 Hz	B 1.600 mm T 300 mm H 400 mm	14 kg	112161	875,- €	4015613656342
Wärmebrücke WBS1800 I4HR	4	0,8 kW 230 V 50/60 Hz	B 1.800 mm T 300 mm H 120 mm	17,4 kg	112181	1.019,- €	4015613656359
Wärmebrücke WBS2000 I4HR	4	0,8 kW 230 V 50/60 Hz	B 2.000 mm T 300 mm H 400 mm	18 kg	112201	1.069,- €	4015613656366



Warmhalteplatte WP320S 1/1S



- Material Warmhalteplatte
- Gastronorm
- Aufheizzeit
- Nicht im Lieferumfang enthalten
- Anschlusswert
- Maße
- Gewicht

SCHOTT®
Glas, gehärtet
1/1 GN
ca. 10 Minuten
GN-Behälter
0,32 kW | 230 V | 50/60 Hz
B 600 x T 400 x H 35 mm
4,1 kg



▶ Maße Stellfläche: B 570 x T 370 mm



▶ GN-fähig, optimal geeignet für 1/1 GN



▶ Extra flach mit edlem Look für Buffet, Catering und Front-Cooking

114374

GTIN 4015613868820



UVP* 105,- €

Warmhalteplatte WP230S-EB 1/1



- Material Warmhalteplatte
- Gastronorm
- Temperaturbereich
- Temperaturregelung
- Einbaufähig
- Nicht im Lieferumfang enthalten
- Anschlusswert

SCHOTT®
Glas, gehärtet
1/1 GN
50 °C bis 95 °C
3 Stufen
50 °C | 70 °C | 95 °C
Ja
GN-Behälter
0,23 kW | 230 V | 50-60 Hz



114371

▶ Einbaufähige Warmhalteplatte
▶ Auch nutzbar als Auf Tischgerät



▶ Maße Stellfläche: B 520 x T 270 mm



114373

▶ Einbaufähige Warmhalteplatte
▶ Auch nutzbar als Auf Tischgerät



▶ Maße Stellfläche: B 520 x T 270 mm

	Farbe	Maße	Gewicht	Art.-Nr.	UVP*	GTIN
WP230S-EB 1/1	Weiß Silber	B 545 mm T 340 mm H 47 mm	3,3 kg	114371	109,- €	4015613783468
WP230S-EB 1/1S	Schwarz Silber	B 544 mm T 338 mm H 46 mm	2,9 kg	114373	109,- €	4015613846507



Warmhalteplatte WP150 1/1




- Material
- Material Warmhalteplatte
- Temperaturbereich
- Temperaturregelung
- Nicht im Lieferumfang enthalten

Aluminium
Glas
30 °C bis 95 °C
Stufenlos
GN-Behälter



114356

► Ausgelegt für GN-Behälter: 1/1 GN



114357

► Ausgelegt für GN-Behälter: 2/1 GN

	Gastronom	Anschlusswert	Maße	Gewicht	Art.-Nr.	UVP*	GTIN
WP150 1/1	1/1 GN	0,15 kW 230 V 50/60 Hz	B 570 mm T 335 mm H 40 mm	3,5 kg	114356	155,- €	4015613416755
WP300 2/1	2/1 GN	0,3 kW 230 V 50/60 Hz	B 670 mm T 550 mm H 40 mm	5,9 kg	114357	215,- €	4015613416762



Warmhalteplatte WP250



- Material Warmhalteplatte
- Temperaturbereich
- Temperaturregelung
- Überhitzungsschutz
- Kontrollleuchte

Edelstahl
35 °C bis 95 °C
Thermostatisch
Ja
Ein/Aus



► Stellfläche: Material Edelstahl



► Temperaturregelung: Thermostatisch
► Temperaturbereich: 35 °C bis 95 °C



► Ein-/Ausschalter
► Überhitzungsschutz

	Anschlusswert	Maße	Gewicht	Art.-Nr.	UVP*	GTIN
WP250	0,25 kW 230 V 50/60 Hz	B 500 mm T 375 mm H 64 mm	5 kg	114360	155,- €	4015613504957
WP450	0,45 kW 230 V 50/60 Hz	B 900 mm T 450 mm H 64 mm	13,2 kg	114361	225,- €	4015613504964
WP600	0,6 kW 230 V 50/60 Hz	B 1.000 mm T 500 mm H 64 mm	16 kg	114362	275,- €	4015613504971





Induktionswarmhalteplatte IW10



STAINLESS
STEEL



- Material Kochfläche
- Maße Glasfeld
- Leistung max.
- Anzahl Temperaturstufen
- Temperaturbereich
- Eigenschaften

- Anschlusswert
- Maße
- Gewicht

Glas
B 460 x T 315 mm
1.000 W
11
50 °C bis 100 °C
Tragegriffe, seitlich
Signalton bei fehlendem Kochgeschirr
1 kW | 230 V | 50 Hz
B 530 x T 340 x H 65 mm
5,6 kg



- ▶ Flexibel Warmhalten mit Induktion
- ▶ Aufwärmgerät mit 1 kW



- ▶ Tragegriffe, seitlich



- ▶ Einfache Bedienung
- ▶ Regulierung der Temperatur in 5 °C-Schritten

114366

GTIN 4015613714806



UVP* 165,- €

Induktionswarmhalteplatte IW10-EB



STAINLESS
STEEL



- Material Kochfläche
- Maße Glasfeld
- Leistung max.
- Anzahl Temperaturstufen
- Temperaturbereich
- Intervalle Temperatureinstellung
- Steuerung
- Einbaufähig
- Kombinierbarkeit
- Anschlusswert
- Maße
- Gewicht

Glas
B 455 x T 310 mm
1.000 W
13
40 °C bis 100 °C
5 °C
Touch
Ja
3 Geräte in 1 Stromkreis in Reihe schaltbar
1 kW | 230 V | 50 Hz
B 490 x T 345 x H 67 mm
5,4 kg



- ▶ Ideal für den Einsatz bei der Vorbereitung, der Speisenausgabe und am Buffet



- ▶ Auch als Aufwärmgerät nutzbar



- ▶ Kombinierbarkeit:
3 Geräte in 1 Stromkreis in Reihe schaltbar

114367

GTIN 4015613715704



UVP* 185,- €

Induktionswarmhalteplatte IW10-EBBF



- Material Kochfläche Glas
- Durchmesser Warmhaltestelle(n) 280 mm
- Leistung max. 1.000 W
- Anzahl Temperaturstufen 6
- Temperaturbereich 50 °C bis 100 °C
- Intervalle Temperatureinstellung 10 °C
- Steuerung Touch
- Einbaufähig Ja
- Bedienfeld separat
- Kabellänge: 0,75 m
- Kombinierbarkeit 3 Geräte in 1 Stromkreis in Reihe schaltbar
- Anschlusswert 1 kW | 230 V | 50/60 Hz
- Maße B 320 x T 370 x H 80 mm
- Gewicht 3,5 kg



- Einbau-Warmhalteplatte mit separatem Bedienfeld
- Hervorragend geeignet für warme Buffets



- Auch als Aufwischgerät nutzbar



- Kombinierbarkeit: 3 Geräte in 1 Stromkreis in Reihe schaltbar

105996

GTIN 4015613715421

UVP* 219,- €



Induktionswarmhalteplatte IW5-1



- Material Kochfläche Glas
- Maße Glasfeld B 390 x T 390 mm
- Leistung max. 500 W
- Anzahl Temperaturstufen 9
- Temperaturbereich 60 °C bis 100 °C
- Intervalle Temperatureinstellung 5 °C
- Steuerung Touch
- Kombinierbarkeit 4 Geräte in 1 Stromkreis in Reihe schaltbar
- Anschlusswert 0,5 kW | 230 V | 50/60 Hz
- Maße B 395 x T 395 x H 98 mm
- Gewicht 7,4 kg



- Aufwisch-Warmhalteplatte
- Hervorragend geeignet für warme Buffets und im Catering



- Einfache Bedienung
- Regulierung der Temperatur in 5°C-Schritten



- Kombinierbarkeit: 4 Geräte in 1 Stromkreis in Reihe schaltbar

105601

GTIN 4015613848723

UVP* 298,- €



Induktionswarmhalteplatte IW3



- Material
- Material Kochfläche
- Maße Glasfeld
- Leistung max.
- Anzahl Temperaturstufen
- Temperaturbereich
- Steuerung
- Kombinierbarkeit
- Anschlusswert
- Gewicht

Stahl
Glas
B 390 x T 390 mm
300 W
12
40 °C bis 95 °C
Touch
4 Geräte in 1 Stromkreis in Reihe schaltbar
0,3 kW | 230 V | 50-60 Hz
5,4 kg



- ▶ Aufstich-Warmhalteplatte
- ▶ Hervorragend geeignet für warme Buffets



- ▶ Einfache Bedienung
- ▶ Regulierung der Temperatur in 5 °C-Schritten



- ▶ 4 Geräte in 1 Stromkreis in Reihe schaltbar
- ▶ Verbindungskabel IW3

	Farbe	Maße	Art.-Nr.	UVP*	GTIN
IW3	Schwarz Silber	B 395 mm T 395 mm H 100 mm	105865	1.249,- €	4015613746838
IW3-SW	Schwarz	B 390 mm T 390 mm H 100 mm	105867	1.298,- €	4015613773117



Induktionswarmhalteplatte IW3-EBBF



- Material
- Material Kochfläche
- Durchmesser Warmhaltestelle(n)
- Leistung max.
- Anzahl Temperaturstufen
- Temperaturbereich
- Steuerung
- Einbaufähig
- Bedienfeld

Stahl
Glas
195 mm
300 W
12
40 °C bis 95 °C
Touch
Ja
separat
Kabellänge: 0,65 m
4 Geräte in 1 Stromkreis in Reihe schaltbar
0,3 kW | 230 V | 50 Hz
B 280 x T 280 x H 95 mm
3,8 kg



- ▶ Einbau-Warmhalteplatte mit separatem Bedienfeld



- ▶ Einfache Bedienung
- ▶ Regulierung der Temperatur in 5 °C-Schritten



- ▶ 4 Geräte in 1 Stromkreis in Reihe schaltbar
- ▶ Verbindungskabel IW3

105864
GTIN 4015613746821
UVP* 1.179,- €



Zubehör

Verbindungskabel IW3

- Länge Kabel: 1,55 m
- Ausgelegt für:
Induktionswarmhalteplatte IW3
Induktionswarmhalteplatte IW3-SW
Induktionswarmhalteplatte IW3-EBBF
- Maße: B 30 x T 1.550 x H 20 mm
- Gewicht: 0,17 kg
- GTIN: 4015613809670


105868

UVP* 59,- €

Induktionswarmhaltesystem IWS650



Mit dem „unsichtbaren“ Induktionswarmhaltesystem ist die Arbeitsplatte wahlweise als Warmhaltestelle oder Arbeitsfläche nutzbar. Verbaut unter einer Arbeitsplatte ermöglicht die beeindruckende Technik, dass ein Chafing Dish auf bis zu 100 °C erwärmt wird während die Arbeitsplatten-Temperatur maximal 35 °C erreicht.




- Leistung max. 650 W
- Maximale Arbeitsplatten-Temperatur 35 °C
- Geeignetes Arbeitsplatten-Material Glas
Keramik
Marmor
Quartz
Stein
- Geeignete Arbeitsplatten-Stärke 4 - 20 mm
- Anzahl Leistungsstufen 20
- Temperaturbereich Induktionswarmhaltesystem bis 55 °C
- Temperaturbereich Chafing Dish Bis 100 °C
- Steuerung Touch
- Bedienfeld Kabellänge: 2 m separat
- Geeignete Chafing Dishes 1/1 GN
2/3 GN
Rund bis 40 cm
- Inklusive 1 Spacer
- Anschlusswert 0,65 kW | 230 V | 50 Hz
- Maße B 340 x T 340 x H 175 mm
- Gewicht 4,9 kg



- ▶ Induktionswarmhaltesystem für mehr Flexibilität
- ▶ Einbau unterhalb der Arbeitsplatte
- ▶ Arbeitsplatte wahlweise als Warmhaltestelle oder Arbeitsfläche nutzbar



- ▶ Temperaturbereich Induktionswarmhaltesystem: bis 55 °C
- ▶ Temperaturbereich Chafing Dish: bis 100 °C



- ▶ Spacer
- ▶ Für eine optimale Wärmeübertragung ohne Erhitzung der Arbeitsfläche
- ▶ Maximale Arbeitsplatten-Temperatur: 35 °C

105866

GTIN 4015613812687

UVP* 2.449,- €



Tellerwärmer T12



Der Tellerwärmer ist durch seine besondere Form sehr platzsparend und erwärmt bis zu zwölf Teller auf etwa 65 °C. Wird er mal nicht gebraucht, ermöglichen die Deckel eine hygienische und sichere Lagerung.



- Aufnahmefähigkeit Teller 12
- Durchmesser Teller max. 280 mm
- Temperaturbereich bis 65 °C
- Anschlusswert 0,3 kW | 230 V | 50 Hz
- Maße B 320 x T 250 x H 105 mm
- Gewicht 2,9 kg



- ▶ Platzsparendes Design
- ▶ Hygienische und sichere Lagerung



- ▶ Passend für 12 Teller



- ▶ Temperaturbereich bis 65 °C

A120814

GTIN 4015613687285



UVP* 98,- €

Tellerwärmer f. 30-40 Teller, CNS



Tischgerät zum Aufstellen auf einem Arbeitstisch oder direkt am Buffet.



- Aufnahmefähigkeit Teller 30 - 40
- Durchmesser Teller max. 320 mm
- Temperaturbereich 30 °C bis 80 °C
- Tür-Art Drehtür
- Türanschlag Nach innen laufend
- Anschlusswert 0,6 kW | 230 V | 50 Hz
- Maße B 465 x T 465 x H 565 mm
- Gewicht 22,4 kg



- ▶ Aufnahmefähigkeit: 30 - 40 Teller
- ▶ Durchmesser Teller: 320 mm



- ▶ Drehtür
- ▶ Platzsparend nach Innen laufend



- ▶ Temperaturbereich 30 °C bis 80 °C

103069

GTIN 4015613475592



UVP* 689,- €

Tellerspender, elektrisch beheizt



- Aufnahmefähigkeit Teller 2 x 50
- Durchmesser Teller max. Max. 2 x 32 kg
- Anzahl Warmhalteplatten 300 mm
- Temperaturbereich 2
- Lenkrollen 30 °C bis 110 °C
- Inklusive 4 Lenkrollen, 2 feststellbar
- Anschlusswert 2 Deckel, Kunststoff
- Maße 2 kW | 230 V | 50 Hz
- Gewicht B 435 x T 820 x H 1.025 mm
- 54 kg

103065

GTIN 4015613437774

UVP* 1.659,- €



Wärmeschrank, 1T, 25-30 Teller



- Durchmesser Teller max. 320 mm
- Temperaturbereich 30 °C bis 85 °C
- Türanschlag wechselbar
- Anzahl Zwischenböden 1

320 mm
30 °C bis 85 °C
Nein
1



103063



103122

	Aufnahmefähigkeit Teller	Anschlusswert	Maße	Gewicht	Art.-Nr.	UVP*	GTIN
Wärmeschrank, 1T, 25-30 Teller	25 - 30	0,4 kW 230 V 50 Hz	B 400 mm T 460 mm H 550 mm	21,2 kg	103064	385,- €	4015613405704
Wärmeschrank, 1T, 55-60 Teller	55 - 60	0,75 kW 230 V 50 Hz	B 450 mm T 495 mm H 855 mm	32,2 kg	103063	469,- €	4015613398594
Wärmeschrank, 2T, 110-120 Teller	110 - 120	1,2 kW 230 V 50 Hz	B 750 mm T 495 mm H 855 mm	44,6 kg	103122	785,- €	4015613398600



Tassenwärmer 48 Tassen



- Material Aluminium
- Aufnahmefähigkeit Tassen max. 48
- Durchmesser Tassen max. 90 mm
- Maße Tassenschacht Ø 95 mm | Höhe: 300 mm
- Temperaturbereich 30 °C bis 45 °C
- Eigenschaften 4 Behälter für Teelöffel, abnehmbar

Mit drehbarem Sockel
0,2 kW | 230 V | 50/60 Hz
B 360 x T 360 x H 415 mm
7,5 kg

- Anschlusswert
- Maße
- Gewicht



- ▶ Mit drehbarem Sockel
- ▶ Für ein einfaches Entnehmen und Nachfüllen



- ▶ Aufnahmefähigkeit: 48 Tassen
- ▶ Durchmesser Tassen: 90 mm



- ▶ 4 Behälter für Teelöffel
- ▶ Abnehmbar – Für eine einfache Reinigung

103067

GTIN 4015613469218

UVP* 409,- €





Tassenwärmer TA720



Vorgewärmte Tassen für mehr Kaffeegenuss – Die getrennt schaltbare Wärmezufuhr lässt sich für beide Ebenen stufenlos regulieren.



- Aufnahmefähigkeit Tassen max.
- Maße Stellfläche
- Höhe Innen, je
- Temperaturbereich bis
- Eigenschaften
- Anschlusswert
- Maße
- Gewicht

72

B 280 x T 295 mm

175 mm

60 °C

Mit Abstellfläche, Maße: B 250 x T 250 mm

0,14 kW | 230 V | 50/60 Hz

B 320 x T 345 x H 550 mm

10,7 kg



- ▶ 2 Ebenen mit getrennt schaltbarer Wärmezufuhr
- ▶ Stufenlos regulierbar



- ▶ Aufnahmefähigkeit Tassen max.: 72



- ▶ Unbeheizte Stellfläche an der Geräte-Oberseite
- ▶ Bestens geeignet für Untertassen

103076

GTIN 4015613708867



UVP* 439,- €

Tassenwärmer TA1440



Auf den 3 beheizten Stellflächen können bis zu 103 Tassen auf die perfekte Tassentemperatur gebracht werden. In dem eleganten Tassenwärmer finden Kaffeebecher, Espressotassen oder Latte-Macchiato-Gläser ihren Platz. Nach der erstmaligen Temperatureinstellung erfolgt die Bedienung einfach per Knopf-Druck.



- Aufnahmefähigkeit Tassen max.
- Maße Stellfläche
- Höhe Innen, je
- Temperaturbereich
- Anschlusswert
- Maße
- Gewicht

103

B 285 x T 335 mm

180 mm

30 °C bis 60 °C

0,3 kW | 230 V | 50 Hz

B 310 x T 420 x H 540 mm

14,4 kg



- ▶ 3 Ebenen mit integrierter Heizung
- ▶ Stufenlos regulierbar



- ▶ Aufnahmefähigkeit 103 Tassen max.



- ▶ Einfache Bedienung über Ein-/Ausschalter

103079

GTIN 4015613756837



UVP* 879,- €

Cerealienspender, 1-fach



- Material: Kunststoff, Stahlblech, Lackiert
- Höhe der Schalen, max.: 75 mm
- Eigenschaften: Behälter kratzfest, Geeignet zur Wandmontage, Befestigungsmaterial
- Nicht im Lieferumfang enthalten



	Anzahl Spender	Inhalt	Maße	Gewicht	Art.-Nr.	UVP*	GTIN
Cerealienspender, 1-fach	1	3,5 Liter	B 180 mm T 170 mm H 395 mm	1,8 kg	500377	63,- €	4015613527260
Cerealienspender, 2-fach	2	2 x 3,5 Liter	B 360 mm T 170 mm H 395 mm	3,7 kg	500378	112,- €	4015613531793
Cerealienspender, 3-fach	3	3 x 3,5 Liter	B 540 mm T 170 mm H 395 mm	5,6 kg	500379	175,- €	4015613635675



Schokoladenbrunnen SB 325-1



Das Highlight auf jeder Veranstaltung – Genießen Sie frisches Obst mit geschmolzener, cremiger Schokolade. Dieses dynamische Dessert lässt jeden Gast dahinschmelzen.



- Fassungsvermögen: 2,5 kg
- Temperaturbereich bis: 68 °C
- Eigenschaften: Kaskadenbleche abnehmbar, spülmaschinengeeignet, Temperatur und Motor separat schaltbar
- Anschlusswert: 0,33 kW | 230 V | 50/60 Hz
- Maße: B 330 x T 330 x H 480 mm
- Gewicht: 8,3 kg



► Fassungsvermögen: 2,5 kg



► Temperaturregelung: Stufenlos



► Temperatur und Motor separat schaltbar

900007

GTIN 4015613767789

UVP* 559,- €



Buffetvitrine "Klein", Kunststoff



- Material
- Bedienung
- Haube

Kunststoff
Beidseitig
Abnehmbar
Plexiglas



	Anzahl Ebenen	Maße	Gewicht	Art.-Nr.	UVP*	GTIN
Buffetvitrine "Klein", Kunststoff	1	B 390 mm T 260 mm H 170 mm	1 kg	A500403	35,- €	4015613285702
Buffetvitrine "Groß", Kunststoff	1	B 470 mm T 320 mm H 195 mm	1,7 kg	A500404	59,- €	4015613285719
Buffetvitrine doppelt, Kunststoff	2	B 470 mm T 315 mm H 415 mm	3,1 kg	A500405	102,- €	4015613285726



Buffetvitrine SW10



Die Buffetvitrine hält Speisen hygienisch frisch und lässt sich ganz nach Bedarf am Buffet platzieren. Der transparente Rolltop-Deckel bietet sowohl eine beidseitige Bedienung als auch eine direkte Sicht auf die präsentierten Köstlichkeiten.

- Anzahl Ebenen
 - Maße Stellfläche
 - Bedienung
 - Haube
 - Maße
- 1
B 420 x T 270 mm
Beidseitig
Abnehmbar
Polystyrol
B 465 x T 315 x H 195 mm



► Stellfläche: Kunststoff



► Beidseitig bedienbarer Rolltop-Deckel



► Stellfläche: Edelstahlplatte, herausnehmbar



► Kühlfunktion mittels 2 Kühlpacks

	Material	Kühlfunktion	Gewicht	Art.-Nr.	UVP*	GTIN
Buffetvitrine SW10	Kunststoff	Nein	1,4 kg	A500467	59,- €	4015613845432
Buffetvitrine SW10KP	Edelstahl	2 Kühlpacks	2,9 kg	A500468	119,- €	4015613845449



Buffetvitrine 70L



- Material: Glas
Plexiglas
- Anzahl Ebenen: 2
- Maße Stellfläche: Oben: B 335 x T 420 x H 170 mm
Unten: B 335 x T 490 x H 140 mm
- Bedienung: Rückseitig
- Eigenschaften: Einschübe fest montiert
- Maße: B 360 x T 600 x H 515 mm
- Gewicht: 13,2 kg

700355

GTIN 4015613667614

UVP* 335,- €



Buffetvitrine 5400 2E-K



Für die Präsentation temperaturunempfindlicher Speisen. Die auf 2 Ebenen ausgelegten Waren wie z. B. Gebäck, trockener Kuchen, Pralinen, belegte Brötchen oder Sandwiches können beidseitig entnommen werden.

- Material: Glas
Edelstahl
- Anzahl Ebenen: 2
- Maße Stellfläche: Oben: B 540 x T 320 x H 120 mm
Unten: B 540 x T 320 x H 150 mm
- Bedienung: Beidseitig
- Maße: B 550 x T 375 x H 370 mm
- Gewicht: 11,6 kg



► Für die Präsentation temperaturunempfindlicher Speisen



► Einlegeböden herausnehmbar

700356

GTIN 4015613688954

UVP* 245,- €



Buffetvitrine 3850 3E-K



Die platzsparende Buffetvitrine bietet Auslagefläche auf 3 Ebenen. So können temperaturunempfindliche Speisen wie z. B. Gebäck, trockener Kuchen, Pralinen, belegte Brötchen oder Sandwiches ansprechend präsentiert werden.

- Material: Glas
Edelstahl
- Anzahl Ebenen: 3
- Maße Stellfläche: B 385 x T 265 x H 175 mm
- Bedienung: Rückseitig
- Maße: B 405 x T 335 x H 620 mm
- Gewicht: 17,2 kg



► Für die Präsentation temperaturunempfindlicher Speisen



► Einlegeböden herausnehmbar

700357

GTIN 4015613692616

UVP* 398,- €





KÜHLTECHNIK

Das nennt man wohl coole Vielfalt:
Von Großgeräten wie Kühlschränken und -truhen,
Kuchenvitrinen, Wandkühlregalen bis hin zu
Eiswürfel- und Eisflockenbereitern gibt es hier
alles zur sicheren Aufbewahrung und Frischhaltung.

Mini-Kühltisch 900T1S2



- Norm-Format Schränke
- Maße Schrank



- Norm-Format Schubladen
- Maße Schublade



- Kühlung
- Temperaturbereich



- Klimaklasse
- Anschlusswert
- Maße

1/1 GN
B 428 x T 497 x H 590 mm
1/1 GN
B 304 x T 515 x H 140 mm
Umluft
0 °C bis 10 °C
4
0,2 kW | 230 V | 50 Hz
B 900 x T 700 x H 880 mm



110256



200282

	Anzahl Schränke	Anzahl Schubladen	Inhalt	Inklusive	Gewicht	Art.-Nr.	UVP*	GTIN
900T1S2	1	2	260 Liter	1 Rost	71,6 kg	110257	1.839,- €	4015613782423
900T2	2	—	260 Liter	2 Roste	67,5 kg	110256	1.379,- €	4015613695440
900S4	—	4	—	—	82 kg	200282	2.229,- €	4015613721873



Vorbereitungskühltisch 900T2



- Aufnahmefähigkeit GN
- Tiefe GN-Behälter max.



- Anzahl Schränke
- Norm-Format Schränke
- Maße Schrank



- Inhalt
- Kühlung
- Temperaturbereich



- Klimaklasse
- Türanschlag
- Inklusive
- Nicht im Lieferumfang enthalten
- Anschlusswert
- Maße
- Gewicht

5 x 1/6 GN
150 mm
2
1/1 GN
B 330 x T 590 x H 450 mm
260 Liter
Umluft
0 °C bis 10 °C
N
Links / Rechts
5 Stege: Länge 174 mm, Breite 25 mm
GN-Behälter
0,2 kW | 230 V | 50 Hz
B 900 x T 700 x H 1.000 mm
68,5 kg

200359

UVP* 1.598,- €

GTIN 4015613782393



Kühltisch Easy T2



Der Kühltisch gewährleistet durch die Umluftkühlung eine gleichmäßige und konstante Kühltemperatur im gesamten Innenraum. Die robuste Edelstahloberfläche fügt sich nahtlos in jede Küche ein und kann zugleich als praktische Arbeitsfläche genutzt werden. Dank Klimaklasse 5 ist dieser Kühltisch auch für besonders warme Umgebungen geeignet.



- Anzahl Schränke
- Norm-Format Schränke



- Kühlung
- GWP
- Temperaturbereich
- Klimaklasse



- Lenkrollen
- Inklusive



1
1/1 GN
Umluft
3
0 °C bis 8 °C
5

Dieses Gerät ist für den Gebrauch bei Umgebungstemperaturen von bis zu 40 °C bestimmt.
2 feststellbar
Rost (B 325 x T 530 x H 45 mm)



- Energieverbrauch kWh / 24 Std.: 2,05
- Energieverbrauch kWh / Jahr: 748
- Energieeffizienzklasse: B (EU Nr. 2015 / 1094)



- Energieverbrauch kWh / 24 Std.: 2,15
- Energieverbrauch kWh / Jahr: 785
- Energieeffizienzklasse: B (EU Nr. 2015 / 1094)



- Energieverbrauch kWh / 24 Std.: 3,65
- Energieverbrauch kWh / Jahr: 1.332
- Energieeffizienzklasse: C (EU Nr. 2015 / 1094)

	Anzahl Türen	Türanschlag	Anschlusswert	Maße	Gewicht	Art.-Nr.	UVP*	GTIN
Easy T2	2	Links / Rechts	0,25 kW 230 V 50 Hz	B 1.350 mm T 700 mm H 850 mm	71,8 kg	110895	1.598,- €	4015613876337
Easy T3	3	Links / Rechts / Rechts	0,25 kW 230 V 50 Hz	B 1.800 mm T 700 mm H 850 mm	88,4 kg	110906	1.898,- €	4015613895901
Easy T4	4	Links / Rechts / Links / Rechts	0,34 kW 230 V 50 Hz	B 2.250 mm T 700 mm H 850 mm	110,4 kg	110897	2.198,- €	4015613876351



- Konstante und gleichmäßige Kühltemperatur im Innenraum
- Kühlung: Umluft
- Temperaturregelung in 0,1 °C-Stufen



- Norm-Format Schrank: 1/1 GN
- Einschub höhenverstellbar



- Lenkrollen, 2 feststellbar

Kühltisch Easy S4-1501



- Norm-Format Schubladen
- Tiefe GN-Behälter max.



- Kühlung



- GWP
- Temperaturbereich



- Klimaklasse

- Lenkrollen
- Anschlusswert

1/1 GN

150 mm

Umluft

3

0 °C bis 8 °C

5

Dieses Gerät ist für den Gebrauch bei Umgebungstemperaturen von bis zu 40 °C bestimmt.

4 Lenkrollen, 2 feststellbar

0,25 kW | 230 V | 50 Hz



- ▶ Schubladen, gekühlt
- ▶ Gastronorm: 1/1 GN
- ▶ Tiefe GN-Behälter max.: 150 mm



- Energieverbrauch kWh / 24 Std.: 2,05
- Energieverbrauch kWh / Jahr: 840
- Energieeffizienzklasse: C (EU Nr. 2015 / 1094)



- Energieverbrauch kWh / 24 Std.: 2,53
- Energieverbrauch kWh / Jahr: 923
- Energieeffizienzklasse: C (EU Nr. 2015 / 1094)

	Anzahl Schubladen	Maße	Gewicht	Art.-Nr.	UVP*	GTIN
Easy S4-1501	4	B 1.350 mm T 700 mm H 850 mm	90,4 kg	110907	2.449,- €	4015613895918
Easy S6-1501	6	B 1.800 mm T 700 mm H 850 mm	119,6 kg	110899	3.098,- €	4015613876375



Kühltisch Easy S4T1-1501



- Anzahl Schränke
- Norm-Format Schränke



- Türanschlag



- Anzahl Schubladen



- Norm-Format Schubladen



- Tiefe GN-Behälter max.

- Kühlung

- GWP

- Temperaturbereich

- Energieverbrauch kWh / 24 Std.

- Energieverbrauch kWh / Jahr

- Energieeffizienzklasse

- Klimaklasse

1

1/1 GN

Rechts

4

1/1 GN

150 mm

Umluft

3

0 °C bis 8 °C

2,53

923

C (EU Nr. 2015 / 1094)

5

Dieses Gerät ist für den Gebrauch bei Umgebungstemperaturen von bis zu 40 °C bestimmt.

4 Lenkrollen, 2 feststellbar

1 Rost (B 325 x T 530 x H 45 mm)

0,25 kW | 230 V | 50 Hz

B 1.800 x T 700 x H 850 mm

107,6 kg



- ▶ Norm-Format Schrank: 1/1 GN
- ▶ Einschub höhenverstellbar



- ▶ 4 Schubladen, Gastronorm: 1/1 GN
- ▶ Tiefe GN-Behälter max.: 150 mm

- Lenkrollen
- Inklusive
- Anschlusswert
- Maße
- Gewicht

110898

UVP* 2.698,- €

GTIN 4015613876368



Kühltisch T2



- Anzahl Schränke
- Norm-Format Schränke
- Kühlung
- GWP
- Temperaturbereich
- Energieverbrauch kWh / 24 Std.
- Energieverbrauch kWh / Jahr
- Energieeffizienzklasse
- Klimaklasse



1
1/1 GN
Umluft
3
0 °C bis 10 °C
2,62
956
C (EU Nr. 2015 / 1094)
4

Dieses Gerät ist für den Gebrauch bei Umgebungstemperaturen von bis zu 30 °C bestimmt.

Ja
2 Roste (B 325 x T 530 x H 10 mm)
Kühltisch mit Glastüren
Kühltisch mit Lenkrollen
0,35 kW | 230 V | 50 Hz
B 1.345 x T 700 x H 850 mm



► Tiefkühltisch T2-1341
Katalogseite 281



110881MA

- Türanschlag wechselbar
- Inklusive
- Auf Anfrage lieferbar



- Anschlusswert
- Maße

	Aufkantung	Gewicht	Art.-Nr.	UVP*	GTIN
Kühltisch T2	-	95 kg	110881	2.329,- €	4015613845845
Kühltisch T2 MA	50 mm	96 kg	110881MA	2.379,- €	4015613845852



Kühltisch S2T1-150



- Anzahl Schränke
- Norm-Format Schränke
- Anzahl Schubladen
- Norm-Format Schubladen
- Tiefe GN-Behälter max.
- Kühlung
- GWP
- Temperaturbereich
- Energieverbrauch kWh / 24 Std.
- Energieverbrauch kWh / Jahr
- Energieeffizienzklasse
- Klimaklasse



1
1/1 GN
2
1/1 GN
150 mm
Umluft
3
0 °C bis 10 °C
2,62
956
C (EU Nr. 2015 / 1094)
4

Dieses Gerät ist für den Gebrauch bei Umgebungstemperaturen von bis zu 30 °C bestimmt.

Ja
1 Rost (B 325 x T 530 x H 10 mm)
Kühltisch mit Glastüren
Kühltisch mit Lenkrollen
0,35 kW | 230 V | 50 Hz
B 1.345 x T 700 x H 850 mm



110882MA

- Türanschlag wechselbar
- Inklusive
- Auf Anfrage lieferbar



- Anschlusswert
- Maße

	Aufkantung	Gewicht	Art.-Nr.	UVP*	GTIN
Kühltisch S2T1-150	-	104 kg	110882	2.849,- €	4015613845869
Kühltisch S2T1-150 MA	50 mm	105 kg	110882MA	2.898,- €	4015613845876



Kühltisch S4-150



- Anzahl Schubladen 4
 - Norm-Format Schubladen 1/1 GN
 - Tiefe GN-Behälter max. 3 x 150 mm, 1 x 100 mm
 - Kühlung Umluft
 - GWP 3
 - Temperaturbereich 0 °C bis 10 °C
 - Energieverbrauch kWh / 24 Std. 2,62
 - Energieverbrauch kWh / Jahr 956
 - Energieeffizienzklasse C (EU Nr. 2015 / 1094)
 - Klimaklasse 4
- Dieses Gerät ist für den Gebrauch bei Umgebungstemperaturen von bis zu 30 °C bestimmt.
- Kühltisch mit Lenkrollen
0,35 kW | 230 V | 50 Hz
B 1.345 x T 700 x H 850 mm



110883MA



- Auf Anfrage lieferbar
- Anschlusswert
- Maße

	Aufkantung	Gewicht	Art.-Nr.	UVP*	GTIN
Kühltisch S4-150	-	111 kg	110883	3.359,- €	4015613845883
Kühltisch S4-150 MA	50 mm	112 kg	110883MA	3.409,- €	4015613845890



Kühltisch S6-100



- Anzahl Schubladen 6
 - Norm-Format Schubladen 1/1 GN
 - Tiefe GN-Behälter max. 100 mm
 - Kühlung Umluft
 - GWP 3
 - Temperaturbereich 0 °C bis 10 °C
 - Energieverbrauch kWh / 24 Std. 3,04
 - Energieverbrauch kWh / Jahr 1.109
 - Energieeffizienzklasse D (EU Nr. 2015 / 1094)
 - Klimaklasse 4
- Dieses Gerät ist für den Gebrauch bei Umgebungstemperaturen von bis zu 30 °C bestimmt.
- Kühltisch mit Lenkrollen
0,35 kW | 230 V | 50 Hz
B 1.345 x T 700 x H 850 mm



110884MA



- Auf Anfrage lieferbar
- Anschlusswert
- Maße

	Aufkantung	Gewicht	Art.-Nr.	UVP*	GTIN
Kühltisch S6-100	-	131 kg	110884	3.609,- €	4015613845906
Kühltisch S6-100 MA	50 mm	132 kg	110884MA	3.649,- €	4015613845920



Kühltisch T3



- Anzahl Schränke
- Norm-Format Schränke
- Tiefe GN-Behälter max.
- Kühlung
- GWP
- Temperaturbereich
- Energieverbrauch kWh / 24 Std.
- Energieverbrauch kWh / Jahr
- Energieeffizienzklasse
- Klimaklasse

1
1/1 GN
40 mm
Umluft
3
0 °C bis 10 °C
3
1.095
C (EU Nr. 2015 / 1094)
4

Dieses Gerät ist für den Gebrauch bei Umgebungstemperaturen von bis zu 30 °C bestimmt.

Ja
3 Roste (B 325 x T 530 x H 10 mm)
Kühltisch mit Glastüren
Kühltisch mit Lenkrollen
0,41 kW | 230 V | 50 Hz
B 1.795 x T 700 x H 850 mm



110894MA

- Türanschlag wechselbar
- Inklusive
- Auf Anfrage lieferbar
- Anschlusswert
- Maße

	Aufkantung	Gewicht	Art.-Nr.	UVP*	GTIN
Kühltisch T3	-	111 kg	110894	2.898,- €	4015613846033
Kühltisch T3 MA	50 mm	112 kg	110894MA	2.949,- €	4015613846040



Kühltisch S2T2-150



- Anzahl Schränke
- Norm-Format Schränke
- Anzahl Schubladen
- Norm-Format Schubladen
- Tiefe GN-Behälter max.
- Kühlung
- GWP
- Temperaturbereich
- Energieverbrauch kWh / 24 Std.
- Energieverbrauch kWh / Jahr
- Energieeffizienzklasse
- Klimaklasse

2
1/1 GN
2
1/1 GN
150 mm
Umluft
3
0 °C bis 10 °C
3
1.095
C (EU Nr. 2015 / 1094)
4

Dieses Gerät ist für den Gebrauch bei Umgebungstemperaturen von bis zu 30 °C bestimmt.

Ja
2 Roste (B 325 x T 530 x H 10 mm)
Kühltisch mit Glastüren
Kühltisch mit Lenkrollen
0,45 kW | 230 V | 50 Hz
B 1.795 x T 700 x H 850 mm



110885MA

- Türanschlag wechselbar
- Inklusive
- Auf Anfrage lieferbar
- Anschlusswert
- Maße

	Aufkantung	Gewicht	Art.-Nr.	UVP*	GTIN
Kühltisch S2T2-150	-	131 kg	110885	3.198,- €	4015613845937
Kühltisch S2T2-150 MA	50 mm	132 kg	110885MA	3.249,- €	4015613845944



Kühltisch S4T1-150



- Anzahl Schränke 1
- Norm-Format Schränke 1/1 GN
- Anzahl Schubladen 4
- Norm-Format Schubladen 1/1 GN
- Tiefe GN-Behälter max. 150 mm
- Kühlung Umluft
- GWP 3
- Temperaturbereich 0 °C bis 10 °C
- Energieverbrauch kWh / 24 Std. 3
- Energieverbrauch kWh / Jahr 1.095
- Energieeffizienzklasse C (EU Nr. 2015 / 1094)
- Türanschlag wechselbar Ja
- Inklusive 1 Rost (B 325 x T 530 x H 10 mm)
- Auf Anfrage lieferbar Kühltisch mit Glastüren
Kühltisch mit Lenkrollen
- Anschlusswert 0,45 kW | 230 V | 50 Hz
- Maße B 1.795 x T 700 x H 850 mm



	Aufkantung	Gewicht	Art.-Nr.	UVP*	GTIN
Kühltisch S4T1-150	-	133 kg	110886	3.498,- €	4015613845968
Kühltisch S4T1-150 MA	50 mm	134 kg	110886MA	3.549,- €	4015613845975



Kühltisch S6-150



- Anzahl Schubladen 6
- Norm-Format Schubladen 1/1 GN
- Tiefe GN-Behälter max. 5 x 150 mm, 1 x 100 mm
- Kühlung Umluft
- GWP 3
- Temperaturbereich 0 °C bis 10 °C
- Energieverbrauch kWh / 24 Std. 3
- Energieverbrauch kWh / Jahr 1.095
- Energieeffizienzklasse C (EU Nr. 2015 / 1094)
- Klimaklasse 4
- Auf Anfrage lieferbar Dieses Gerät ist für den Gebrauch bei Umgebungstemperaturen von bis zu 30 °C bestimmt.
- Anschlusswert Kühltisch mit Lenkrollen
- Maße 0,45 kW | 230 V | 50 Hz
B 1.795 x T 700 x H 850 mm



	Aufkantung	Gewicht	Art.-Nr.	UVP*	GTIN
Kühltisch S6-150	-	144 kg	110887	3.739,- €	4015613845999
Kühltisch S6-150 MA	50 mm	145 kg	110887MA	3.798,- €	4015613846002



Kühltisch S9-100



- Anzahl Schubladen 9
- Norm-Format Schubladen 1/1 GN
- Tiefe GN-Behälter max. 100 mm
- Kühlung Umluft
- GWP 3
- Temperaturbereich 0 °C bis 10 °C
- Energieverbrauch kWh / 24 Std. 3,48
- Energieverbrauch kWh / Jahr 1.271
- Energieeffizienzklasse D (EU Nr. 2015 / 1094)
- Klimaklasse 4



110888MA

- Auf Anfrage lieferbar
- Anschlusswert
- Maße



Dieses Gerät ist für den Gebrauch bei Umgebungstemperaturen von bis zu 30 °C bestimmt.
Kühltisch mit Lenkrollen
0,45 kW | 230 V | 50 Hz
B 1.795 x T 700 x H 850 mm

	Aufkantung	Gewicht	Art.-Nr.	UVP*	GTIN
Kühltisch S9-100	-	171 kg	110888	4.098,- €	4015613846019
Kühltisch S9-100 MA	50 mm	172 kg	110888MA	4.159,- €	4015613846026



Unterbau-Kühltisch 1400T1S2



- Anzahl Schränke 1
- Norm-Format Schränke 1/1 GN
- Anzahl Schubladen 2
- Norm-Format Schubladen 1/1 GN
- Kühlung Umluft
- GWP 3
- Temperaturbereich 0 °C bis 10 °C
- Klimaklasse SN
- Türanschlag Rechts
- Füße höhenverstellbar Ja
- Inklusive 1 Rost 1/1 GN
- Anschlusswert 0,51 kW | 230 V | 50 Hz
- Maße B 1.395 x T 660 x H 620 mm
- Gewicht 78,1 kg

110903

UVP* 3.149,- €

GTIN 4015613782614



Zubehör

Öl- und Fettlöser F1L

- Inhalt: 6 x 1 Liter
- HACCP-konform: Ja
- Ausgelegt für: Abwaschbare Arbeitsflächen, Edelstahloberflächen, Fliesenwände und -böden
- Maße: B 90 x T 63 x H 251 mm
- Gewicht: 1 kg
- Bestellmengeneinheit: 1 Karton (6 Flaschen)
- GTIN: 4015613773339

173276

UVP* 55,- €



Unterbaukühltisch S2-200



• Anzahl Schubladen	2
• Norm-Format Schubladen	1/1 GN
• Tiefe GN-Behälter max.	200 mm
• Kühlung	Umluft
• GWP	3
• Temperaturbereich	-2 °C bis 8 °C
• Temperaturregelung	In 1 °C-Stufen
• Energieverbrauch kWh / 24 Std.	1,25
• Energieverbrauch kWh / Jahr	457
• Energieeffizienzklasse	A (EU Nr. 2015 / 1094)
• Klimaklasse	5
Dieses Gerät ist für den Gebrauch bei Umgebungstemperaturen von bis zu 40 °C bestimmt.	
• Füße höhenverstellbar	Ja
• Höhenverstellbar	640 mm bis 728 mm
• Anschlusswert	0,4 kW 230 V 50 Hz
• Maße	B 1.200 x T 660 x H 660 mm
• Gewicht	91,2 kg



► Schubladen für GN-Behälter bis 200 mm Tiefe geeignet



► Breiter Temperaturbereich von -2°C bis +8°C bietet für alle Lebensmittel die geeignete Kühltemperatur



110904

GTIN 4015613800066



UVP* 4.498,- €

Füße-Set 452-200

- Set bestehend aus: 4 Füße
- Ausgelegt für: Unterbaukühltisch S2-200
- Material: Edelstahl, Kunststoff
- Höhenverstellbar: 60 mm bis 85 mm
- Maße: B 100 x T 80 x H 60 mm
- Gewicht: 1,1 kg
- GTIN: 4015613818078

110905

UVP* 75,- €



Pizzakühltisch G-S7T2



- Material Arbeitsfläche
- Aufkantung
- Anzahl Schränke
- Schränke gekühlt
- Norm-Format Schränke
- Anzahl Schubladen
- Schubladen gekühlt
- Norm-Format Schubladen
- Kühlung Kühltisch
- Temperaturbereich
- Klimaklasse
- Lenkrollen
- Wichtiger Hinweis
- Anschlusswert
- Maße
- Gewicht

Granit
140 mm
1
Ja
600 x 400 mm
7
Nein
1/1 GN
Kompressor
-2 °C bis 8 °C
4
6 Lenkrollen, 3 feststellbar
Teigbehälter (600 x 400 x 70 mm) passen in die Schublade
0,29 kW | 230 V | 50 Hz
B 2.015 x T 795 x H 975 mm
305,4 kg



► Mit Aufkantung an 3 Seiten



► Ausgestattet mit:
7 Schubladen für Teigrohlinge
1 gekühlter Schrank mit 2 Türen



► Optimal kombinierbar mit
Kühlaufsatz GL3-2005

200297

GTIN 4015613806570



UVP* 2.449,- €

Kühlaufsatz GL3-2005



- Ausführung
- Sicherheitsglas
- Aufnahmefähigkeit GN
- Tiefe GN-Behälter max.
- Kühlung
- Temperaturbereich
- Klimaklasse
- Inklusive
- Nicht im Lieferumfang enthalten
- Anlieferungszustand
- Anschlusswert
- Maße
- Gewicht


Mit Glasaufsatz
Ja
10 x 1/4 GN
150 mm
Kompressor
2 °C bis 8 °C
4
4 Füße zum Schrauben
10 Stege: Länge 270 mm, Breite 20 mm
GN-Behälter
Bausatz (einfache Montage)
0,13 kW | 230 V | 50 Hz
B 2.005 x T 352 x H 435 mm
46,6 kg



► Optimale Ergänzung zum
Pizzakühltisch G-S7T2



► Aufnahmefähigkeit GN: 10 x 1/4 GN
► Tiefe GN-Behälter max.: 150 mm



► Mit montierten Füßen auch separat
stellbar

200298

GTIN 4015613806587



UVP* 798,- €

Zubehör

Auflageschienen G-S7T2-2

- Set bestehend aus: 2 Auflageschienen
- Material: Edelstahl
- Ausgelegt für: Pizzakühltisch G-S7T2
- Maße: B 44 x T 699 x H 11 mm
- Gewicht: 0,8 kg
- GTIN: 4015613841571



200299

UVP* 49,- €

Einlegerost G-S7T2

- Material: Stahl, kunststoffbeschichtet
- Wichtiger Hinweis: Für zusätzliche Ablagefläche werden Auflageschienen G-S7T2-2 benötigt
- Maße: B 410 x T 630 x H 50 mm
- Gewicht: 1,43 kg
- GTIN: 4015613841588



200300

UVP* 11,- €

Teigbehälter 600x400

- Material: Kunststoff
- Bäckereinorm: 600 x 400 mm
- Temperaturbeständig: -20 °C bis 90 °C
- Maße: B 600 x T 400 x H 70 mm
- Gewicht: 1,1 kg
- GTIN: 4015613863696



500555

UVP* 14,50 €

Saladette 438T1



- Aufnahmefähigkeit GN
- Tiefe GN-Behälter max.
- Mit Schneidbrett (Polyethylen)
- Anzahl Schränke
- Norm-Format Schränke
- Maße Schrank
- Inhalt
- Kühlung
- Temperaturbereich
- Klimaklasse
- Türanschlag
- Inklusive
- Nicht im Lieferumfang enthalten
- Anschlusswert
- Maße
- Gewicht

1 x 1/1 GN
150 mm
Ja
1
1/1 GN
B 368 x T 570 x H 590 mm
140 Liter
Umluft
0 °C bis 10 °C
N
Rechts
2 Stege: Länge 535 mm, Breite 35 mm
1 Rost 1/1 GN
GN-Behälter
0,23 kW | 230 V | 50 Hz
B 455 x T 700 x H 887 mm
45,5 kg



- Aufnahmefähigkeit GN: 1 x 1/1 GN
- Tiefe GN-Behälter max.: 150 mm



- Anzahl Schränke: 1



- Edelstahl-Filter
spülmaschinengeeignet

200570

GTIN 4015613782409



UVP* 1.039,- €

Saladette 900T2



- Aufnahmefähigkeit GN
- Tiefe GN-Behälter max.
- Mit Schneidbrett (Polyethylen)
- Anzahl Schränke
- Norm-Format Schränke
- Maße Schrank
- Inhalt
- Kühlung
- Temperaturbereich
- Klimaklasse
- Türanschlag
- Inklusive
- Nicht im Lieferumfang enthalten
- Anschlusswert
- Maße
- Gewicht


2 x 1/1 GN + 3 x 1/6 GN
150 mm
Ja
2
1/1 GN
B 428 x T 570 x H 590 mm
260 Liter
Umluft
0 °C bis 10 °C
N
Links / Rechts
2 Stege: Länge 326 mm, Breite 25 mm
2 Stege: Länge 535 mm, Breite 35 mm
4 Stege: Länge 174 mm, Breite 25 mm
GN-Behälter
0,2 kW | 230 V | 50 Hz
B 910 x T 700 x H 887 mm
61,2 kg



- Aufnahmefähigkeit GN:
2 x 1/1 GN + 3 x 1/6 GN
- Tiefe GN-Behälter max.: 150 mm



- Anzahl Schränke: 2



- Edelstahl-Filter
spülmaschinengeeignet

200356

GTIN 4015613782362



UVP* 1.249,- €

Saladette 1365T3



- Aufnahmefähigkeit GN
- Tiefe GN-Behälter max.
- Mit Schneidbrett (Polyethylen)
- Anzahl Schränke
- Norm-Format Schränke
- Maße Schrank
- Inhalt
- Kühlung
- Temperaturbereich
- Klimaklasse
- Türanschlag
- Inklusive
- Nicht im Lieferumfang enthalten
- Anschlusswert
- Maße
- Gewicht


4 x 1/1 GN
150 mm
Ja
3
1/1 GN
B 428 x T 570 x H 590 mm
390 Liter
Umluft
0 °C bis 10 °C
N
Links / Links / Rechts
3 Stege: Länge 326 mm, Breite 25 mm
3 Stege: Länge 535 mm, Breite 35 mm
4 Stege: Länge 174 mm, Breite 25 mm
GN-Behälter
0,32 kW | 230 V | 50 Hz
B 1.365 x T 700 x H 887 mm
90 kg



- Aufnahmefähigkeit GN:
4 x 1/1 GN + 3 x 1/6 GN
- Tiefe GN-Behälter max.: 150 mm



- Anzahl Schränke: 3



- Edelstahl-Filter
spülmaschinengeeignet

200357

GTIN 4015613782379



UVP* 1.998,- €

Saladette 900T2GL



- Aufnahmefähigkeit GN
- Tiefe GN-Behälter max.
- Mit Schneidbrett (Polyethylen)
- Anzahl Schränke
- Inhalt
- Kühlung
- Temperaturbereich
- Klimaklasse
- Türanschlag
- Inklusive
- Nicht im Lieferumfang enthalten
- Anschlusswert
- Maße
- Gewicht

2 x 1/1 GN + 3 x 1/6 GN
150 mm
Ja
2
250 Liter
Umluft
0 °C bis 10 °C
N
Links / Rechts
2 Roste 1/1 GN, Edelstahl
2 Stege: Länge 326 mm, Breite 25 mm
2 Stege: Länge 535 mm, Breite 35 mm
4 Stege: Länge 174 mm, Breite 25 mm
GN-Behälter
0,19 kW | 230 V | 50 Hz
B 900 x T 700 x H 845 mm
63,5 kg

Glasaufsatz 900T2GL

- Nutzhöhe Innen: Unten 230 mm, oben 168 mm
- Anzahl der Zwischenablagen: 1
- Anlieferungszustand: Bausatz (einfache Montage)
- Maße: B 880 x T 540 x H 425 mm
- Gewicht: 25,4 kg
- GTIN: 4015613638515



200274

UVP* 355,- €



- Passend zur Saladette 900T2GL
Glasaufsatz 900T2GL

200575

GTIN 4015613782416



UVP* 1.379,- €

Pizza-Saladette 900T2



- Aufnahmefähigkeit GN
- Tiefe GN-Behälter max.
- Anzahl Schränke
- Norm-Format Schränke
- Maße Schrank
- Inhalt
- Kühlung
- Temperaturbereich
- Klimaklasse
- Eigenschaften
- Inklusive
- Nicht im Lieferumfang enthalten
- Anschlusswert
- Maße
- Gewicht

5 x 1/6 GN
150 mm
2
1/1 GN
B 428 x T 497 x H 590 mm
260 Liter
Umluft
0 °C bis 10 °C
N
Granit-Arbeitsplatte
4 Stege: Länge 174 mm, Breite 25 mm
GN-Behälter
0,2 kW | 230 V | 50 Hz
B 900 x T 700 x H 1.175 mm
91 kg



- Aufnahmefähigkeit GN: 5 x 1/6 GN
- Tiefe GN-Behälter max.: 150 mm



- Material Arbeitsplatte: Granit



- Anzahl Schränke: 2

200358

GTIN 4015613782386



UVP* 1.449,- €

Kühlaufsatz SushiBar GL2-1800



Für eine optimale Präsentation Ihrer Speisen - wie z. B. Sushi oder Tapas. Die leistungsstarke Kühlaufsatzvitrine überzeugt in Funktionalität und Design.

- Ausführung
 - Sicherheitsglas
 - Aufnahmefähigkeit GN
 - Tiefe GN-Behälter max.
 - Kühlung
 - Temperaturbereich
 - Energieverbrauch kWh / Jahr
 - Energieeffizienzklasse
 - Klimaklasse
 - Beleuchtung
 - Eigenschaften
 - Inklusive
 - Nicht im Lieferumfang enthalten
 - Anschlusswert
 - Maße
 - Gewicht
- Geschlossenes Glasgehäuse
Ja
5 x 1/2 GN
40 mm
Statisch
2 °C bis 7 °C
1.075
C (EU Nr. 2019 / 2024)
4
LED
Separat schaltbar
Mit zusätzlichem oben liegendem Verdampferrohr
Rückseite mit Glas-Schiebetüren
1 Steg: Länge 325 mm, Breite 30 mm
GN-Behälter
0,18 kW | 230 V | 50 Hz
B 1.800 x T 425 x H 295 mm
45,1 kg



- Für 5 x 1/2 GN bis 40 mm tief
- Statische Kühlung mit zusätzlichem obenliegendem Verdampferrohr



- Rückseite mit Glas-Schiebetüren für ein einfaches Bestücken



- Separat zuschaltbare, energiesparende LED-Beleuchtung

110335

GTIN 4015613840314



UVP* 1.249,- €

Kühlaufsatz GL4-1201



Hygienisch und sauber – Glasaufsatz als Hustenschutz



- Ausführung
- Sicherheitsglas
- Glasaufsatz Ausführung Rückseite
- Tiefe GN-Behälter max.
- Kühlung
- Temperaturbereich
- Klimaklasse
- Eigenschaften
- Anlieferungszustand
- Nicht im Lieferumfang enthalten

Mit Glasaufsatz
Ja
Offen
150 mm
Statisch
0 °C bis 10 °C
N
Kälteaggregat mit Kühlwanne
Bausatz (einfache Montage)
GN-Behälter

Kühlaufsatz GL4-1201

- Aufnahmefähigkeit GN 5 x 1/4 GN
- Inklusive 4 Stege: Länge 181 mm, Breite 25 mm
6 Stege: Länge 264 mm, Breite 25 mm
- Anschlusswert 0,17 kW | 230 V | 50 Hz
- Maße B 1.200 x T 335 x H 460 mm
- Gewicht 36,5 kg
- GTIN 4015613773445

110270

UVP* 809,- €



Kühlaufsatz GL4-1401

- Aufnahmefähigkeit GN 6 x 1/4 GN
- Inklusive 4 Stege: Länge 181 mm, Breite 25 mm
6 Stege: Länge 264 mm, Breite 25 mm
- Anschlusswert 0,19 kW | 230 V | 50 Hz
- Maße B 1.400 x T 335 x H 460 mm
- Gewicht 37,4 kg
- GTIN 4015613773452

110271

UVP* 889,- €



Kühlaufsatz GL4-1501

- Aufnahmefähigkeit GN 7 x 1/4 GN
- Inklusive 4 Stege: Länge 181 mm, Breite 25 mm
6 Stege: Länge 264 mm, Breite 25 mm
- Anschlusswert 0,17 kW | 230 V | 50 Hz
- Maße B 1.500 x T 335 x H 460 mm
- Gewicht 38,8 kg
- GTIN 4015613773469

110272

UVP* 939,- €



Kühlaufsatz GL4-1801

- Aufnahmefähigkeit GN 8 x 1/4 GN
- Inklusive 1 Steg: Länge 264 mm, Breite 134 mm
4 Stege: Länge 181 mm, Breite 25 mm
8 Stege: Länge 264 mm, Breite 25 mm
- Anschlusswert 0,18 kW | 230 V | 50 Hz
- Maße B 1.800 x T 335 x H 460 mm
- Gewicht 42,5 kg
- GTIN 4015613773483

110273

UVP* 1.059,- €



Kühlaufsatz GL4-2001

- Aufnahmefähigkeit GN 10 x 1/4 GN
- Inklusive 4 Stege: Länge 181 mm, Breite 25 mm
9 Stege: Länge 264 mm, Breite 25 mm
- Anschlusswert 0,19 kW | 230 V | 50 Hz
- Maße B 2.000 x T 335 x H 460 mm
- Gewicht 43,5 kg
- GTIN 4015613773506

110274

UVP* 1.179,- €





Kühlaufsatz GL3-1201



Hygienisch und sauber – Glasaufsatz als Hustenschutz



- Ausführung
- Sicherheitsglas
- Glasaufsatz Ausführung Rückseite
- Tiefe GN-Behälter max.
- Kühlung
- Temperaturbereich
- Klimaklasse
- Eigenschaften
- Anlieferungszustand
- Nicht im Lieferumfang enthalten

Mit Glasaufsatz
Ja
Offen
150 mm
Statisch
0 °C bis 10 °C
N
Kälteaggregat mit Kühlwanne
Bausatz (einfache Montage)
GN-Behälter

Kühlaufsatz GL3-1201

- Aufnahmefähigkeit GN 3 x 1/3 GN + 1 x 1/2 GN
- Inklusive 1 Steg: Länge 326 mm, Breite 45 mm
4 Stege: Länge 181 mm, Breite 25 mm
4 Stege: Länge 326 mm, Breite 25 mm
- Anschlusswert 0,17 kW | 230 V | 50 Hz
- Maße B 1.200 x T 395 x H 460 mm
- Gewicht 39 kg
- GTIN 4015613746500



110275

UVP* 829,- €

Kühlaufsatz GL3-1501

- Aufnahmefähigkeit GN 5 x 1/3 GN + 1 x 1/2 GN
- Inklusive 1 Steg: Länge 326 mm, Breite 77 mm
4 Stege: Länge 181 mm, Breite 25 mm
6 Stege: Länge 326 mm, Breite 25 mm
- Anschlusswert 0,17 kW | 230 V | 50 Hz
- Maße B 1.500 x T 395 x H 460 mm
- Gewicht 45,5 kg
- GTIN 4015613773513



110276

UVP* 949,- €

Kühlaufsatz GL3-1801

- Aufnahmefähigkeit GN 8 x 1/3 GN
- Inklusive 4 Stege: Länge 181 mm, Breite 25 mm
8 Stege: Länge 326 mm, Breite 25 mm
- Anschlusswert 0,18 kW | 230 V | 50 Hz
- Maße B 1.800 x T 390 x H 460 mm
- Gewicht 52 kg
- GTIN 4015613773520



110278

UVP* 1.089,- €

Kühlaufsatz GL3-2001

- Aufnahmefähigkeit GN 9 x 1/3 GN
- Inklusive 1 Steg: Länge 326 mm, Breite 40 mm
4 Stege: Länge 181 mm, Breite 25 mm
9 Stege: Länge 326 mm, Breite 25 mm
- Anschlusswert 0,19 kW | 230 V | 50 Hz
- Maße B 2.000 x T 450 x H 430 mm
- Gewicht 52,6 kg
- GTIN 4015613773537



110279

UVP* 1.209,- €

Kühlaufsatz ED4-1201



- Ausführung
- Tiefe GN-Behälter max.
- Kühlung
- Temperaturbereich
- Klimaklasse
- Eigenschaften
- Inklusive
- Nicht im Lieferumfang enthalten

Mit Edelstahldeckel
150 mm
Statisch
0 °C bis 10 °C
N
Kälteaggregat mit Kühlwanne
4 Stege: Länge 181 mm, Breite 25 mm
6 Stege: Länge 264 mm, Breite 25 mm
GN-Behälter

Kühlaufsatz ED4-1201

- Aufnahmefähigkeit GN 5 x 1/4 GN
- Anschlusswert 0,17 kW | 230 V | 50 Hz
- Maße B 1.200 x T 335 x H 290 mm
- Gewicht 23,5 kg
- GTIN 4015613773551



110410

UVP* 889,- €

Kühlaufsatz ED4-1501

- Aufnahmefähigkeit GN 7 x 1/4 GN
- Anschlusswert 0,17 kW | 230 V | 50 Hz
- Maße B 1.500 x T 335 x H 290 mm
- Gewicht 24,7 kg
- GTIN 4015613773568



110414

UVP* 979,- €

Kühlaufsatz ED3-1201



- Ausführung
- Tiefe GN-Behälter max.
- Kühlung
- Temperaturbereich
- Klimaklasse
- Eigenschaften
- Inklusive
- Nicht im Lieferumfang enthalten

Mit Edelstahldeckel
150 mm
Statisch
0 °C bis 10 °C
N
Kälteaggregat mit Kühlwanne
1 Steg: Länge 326 mm, Breite 45 mm
4 Stege: Länge 181 mm, Breite 25 mm
4 Stege: Länge 326 mm, Breite 25 mm
GN-Behälter

Kühlaufsatz ED3-1201

- Aufnahmefähigkeit GN 3 x 1/3 GN + 1 x 1/2 GN
- Anschlusswert 0,17 kW | 230 V | 50 Hz
- Maße B 1.200 x T 395 x H 290 mm
- Gewicht 25 kg
- GTIN 4015613773575



110420

UVP* 919,- €

Kühlaufsatz ED3-1501

- Aufnahmefähigkeit GN 5 x 1/3 GN + 1 x 1/2 GN
- Anschlusswert 0,17 kW | 230 V | 50 Hz
- Maße B 1.500 x T 395 x H 290 mm
- Gewicht 28 kg
- GTIN 4015613773582



110422

UVP* 1.029,- €

Buffetwagen, kalt, 3x 1/1 GN



Warme Speisen perfekt präsentiert. Der Buffetwagen ist mit der integrierten Beleuchtung, dem Hustenschutz, der Granit-Arbeitsplatte und den 4 Lenkrollen optimal ausgestattet.



- Material Holz
- Farbe Teak
- Tiefe GN-Behälter max. 150 mm
- Kühlung Statisch
- Temperaturbereich 2 °C bis 10 °C
- Hustenschutz Ja
- Beleuchtung Am Hustenschutz
- Lenkrollen 4 Lenkrollen, 2 feststellbar
- Eigenschaften Arbeitsplatte aus Granit Rosa Porrino
Becken aus Edelstahl
GN-Behälter
Tablettrutsche
Bausatz (einfache Montage)
- Nicht im Lieferumfang enthalten
- Anlieferungszustand

	Anzahl Becken	Beckengröße, GN-Format	Anschlusswert	Maße	Gewicht	Art.-Nr.	UVP*	GTIN
3x 1/1 GN	1	3 x 1/1 GN	0,24 kW 230 V 50 Hz	B 1.170 mm T 880 mm H 1.370 mm	127,8 kg	125525	2.949,- €	4015613782621
4x 1/1 GN	1	4 x 1/1 GN	0,51 kW 230 V 50 Hz	B 1.590 mm T 880 mm H 1.370 mm	148,2 kg	125526	3.098,- €	4015613784519
6x 1/1 GN	2	6 x 1/1 GN	0,51 kW 230 V 50 Hz	B 2.150 mm T 880 mm H 1.370 mm	194,1 kg	125527	4.098,- €	4015613784526



Zubehör

Tablettrutsche, 1 Stück, 3x 1/1 GN

- Material: Edelstahl
- Maße: B 1.180 x T 380 x H 115 mm
- Gewicht: 3,1 kg
- GTIN: 4015613570815



125502

UVP* 369,- €

Tablettrutsche, 1 Stück, 4x 1/1 GN

- Material: Edelstahl
- Maße: B 1.500 x T 310 x H 120 mm
- Gewicht: 4 kg
- GTIN: 4015613570846

125503

UVP* 419,- €



Tablettrutsche, 1 Stück, 6x 1/1 GN

- Material: Edelstahl
- Maße: B 2.100 x T 310 x H 120 mm
- Gewicht: 5,9 kg
- GTIN: 4015613570860

125504

UVP* 649,- €



Buffetwagen Kids K4110-150U



Die mobile Buffetlösung für die Kleinen – Denn auch bei Kindern ist das Auge mit und sie freuen sich über eine eigenständige Auswahl und Bedienung perfekt gekühlter Speisen.



• Material

Holz, laminiert
Edelstahl
Kunststoff



• Anzahl Becken

1



• Beckengröße, GN-Format

4 x 1/1 GN

• Tiefe GN-Behälter max.

150 mm

• Kühlung

Statisch

• Temperaturbereich

2 °C bis 4 °C

• Klimaklasse

3

• Ablasshahn

Ja

• Hustenschutz

Ja

• Beleuchtung

LED

• Lenkrollen

Separat schaltbar

• Eigenschaften

5 Lenkrollen, 2 feststellbar

Becken aus Edelstahl

Abgerundete Ecken

4 Stege: Länge 528 mm, Breite 30 mm

GN-Behälter

Fertig montiert

0,36 kW | 230 V | 50 Hz

B 1.160 x T 1.420 x H 1.200 mm

106,2 kg

• Inklusive

• Nicht im Lieferumfang enthalten

• Anlieferungszustand

• Anschlusswert

• Maße


• Gewicht



► Mobile Buffetlösung für die Kleinen
► Bedienhöhe: 700 mm



► Mit Tabletrutsche
► Abklappbar
► Maße: B 1.460 x T 250 mm



► Farbe Wenge



► Farbe Anthrazit

	Farbe	Art.-Nr.	UVP*	GTIN
Buffetwagen Kids K4110-150U	Ulme	125540	5.349,- €	4015613736303
Buffetwagen Kids K4110-150W	Wenge	125540V1	5.349,- €	4015613772974
Buffetwagen Kids K4110-150A	Anthrazit	125540V2	5.349,- €	4015613772981



Buffetwagen K3110-200U



Die mobile Buffetlösung im modernen Holzdesign – Der Buffetwagen mit Hustenschutz und LED-Beleuchtung fasst 3 - 4 GN-Behälter 1/1 GN und hält Speisen zuverlässig am Buffet kalt.



• Material

Holz, laminiert



• Anzahl Becken

1



• Tiefe GN-Behälter max.

200 mm

• Kühlung

Statisch

• Temperaturbereich

2 °C bis 4 °C

• Klimaklasse

3

• Ablasshahn

Ja

• Hustenschutz

Ja

• Beleuchtung

LED

Separat schaltbar

• Lenkrollen

2 feststellbar

• Eigenschaften

Becken aus Edelstahl

• Inklusive

Stege: Länge 528 mm, Breite 30 mm

• Nicht im Lieferumfang enthalten


GN-Behälter

• Anlieferungszustand

Fertig montiert



► 4 x 1/1 GN



► Mit Tablettrutsche
► Abklappbar



► Farbe Wenge



► Farbe Anthrazit

	Farbe	Beckengröße, GN-Format	Anschlusswert	Maße	Gewicht	Art.-Nr.	UVP*	GTIN
K3110-200U	Ulme	3 x 1/1 GN	0,34 kW 230 V 50 Hz	B 1.170 mm T 895 mm H 1.510 mm	137 kg	125543	6.849,- €	4015613757797
K3110-200W	Wenge	3 x 1/1 GN	0,34 kW 230 V 50 Hz	B 1.170 mm T 895 mm H 1.510 mm	137 kg	125543V1	6.849,- €	4015613772998
K3110-200A	Anthrazit	3 x 1/1 GN	0,34 kW 230 V 50 Hz	B 1.170 mm T 895 mm H 1.510 mm	137 kg	125543V2	6.849,- €	4015613773001
K4110-200U	Ulme	4 x 1/1 GN	0,36 kW 230 V 50 Hz	B 1.500 mm T 1.250 mm H 1.425 mm	155,7 kg	125544	7.649,- €	4015613758541
K4110-200W	Wenge	4 x 1/1 GN	0,36 kW 230 V 50 Hz	B 1.500 mm T 1.250 mm H 1.425 mm	155,74 kg	125544V1	7.649,- €	4015613773018
K4110-200A	Anthrazit	4 x 1/1 GN	0,36 kW 230 V 50 Hz	B 1.500 mm T 1.250 mm H 1.425 mm	155,7 kg	125544V2	7.649,- €	4015613773025



Kühlvitrine 67L



Die Kühlvitrine mit praktischem Schneidbrett fasst 8 GN-Behälter im Format 1/6 GN und ist als Aufschlaggerät flexibel einsetzbar. Der Deckel aus Sicherheitsglas ist nicht nur robust, sondern auch besonders praktisch: direkte Sicht auf die Speisen und bequemer Zugriff für die Speisenausgabe und -entnahme.

• Aufnahmefähigkeit GN	8 x 1/6 GN
• Tiefe GN-Behälter max.	100 mm
• Inhalt	67 Liter
• Sicherheitsglas	Ja
• Kühlung	Statisch
• Temperaturbereich	1 °C bis 7 °C
• Energieverbrauch kWh / Jahr	550
• Energieeffizienzklasse	C (EU Nr. 2019 / 2018)
• Klimaklasse	4
• Tür-Art	Hebetür
• Position der Tür	Rückseite
• Eigenschaften	Schneidbrett aus Polyethylen
• Inklusive	8 GN-Behälter 1/6 GN, 100 mm tief, CNS 18/10
	3 Stege: Länge 360 mm, Breite 30 mm
• Anschlusswert	0,1 kW 230 V 50 Hz
• Maße	B 790 x T 620 x H 320 mm
• Gewicht	25,1 kg



► Kühlvitrine für GN-Behälter
► 8 x 1/6 GN, 100 mm tief



► Schneidbrett aus Polyethylen



► Glasdeckel aus Sicherheitsglas

700251

GTIN 4015613842905



UVP* 1.065,- €

Kühlvitrine 40L-SBO



Aufsatzvitrine für den Selbstbedienungsbereich – Ideal für kalte Getränke, Joghurts oder auch kühl zu lagernde Snacks wie z. B. Sandwiches, die auf der Edelstahl-Stellfläche von 645 x 300 mm ihren Platz finden. Die Öffnung an der Vorderseite der Kühlvitrine ermöglicht eine schnelle Entnahme und verlockt schnell zu Impulskäufen.

• Inhalt	40 Liter
• Maße Stellfläche	B 645 x T 300 mm
• Nutzhöhe Innen	260 mm
• Sicherheitsglas	Ja
• Kühlung	Statisch
• Temperaturbereich	2 °C bis 6 °C
• Energieverbrauch kWh / Jahr	472
• Energieeffizienzklasse	C (EU Nr. 2019 / 2018)
• Klimaklasse	4
• Eigenschaften	Bodenplatte herausnehmbar
	Maße der Öffnung: B 650 x T 190 mm
• Anschlusswert	0,1 kW 230 V 50 Hz
• Maße	B 675 x T 585 x H 345 mm
• Gewicht	24,8 kg



► Aufsatzvitrine mit extra großer Öffnung
► B 650 x T 190 mm



► Stellfläche Edelstahl
► Maße: B 645 x T 300 mm
► Nutzhöhe: 260 mm

700239

GTIN 4015613842899



UVP* 829,- €

Kühlvitrine 105



- Inhalt
- Maße Stellfläche
- Nutzhöhe Innen
- Kühlung
- Temperaturbereich
- Energieverbrauch kWh / 24 Std.
- Energieverbrauch kWh / Jahr
- Energieeffizienzklasse
- Klimaklasse



118 Liter
B 530 x T 665 mm
Max. 300 mm
Statisch
1 °C bis 10 °C
1,17
427
C (EU Nr. 2019 / 2018)
3
Dieses Gerät ist für den Gebrauch bei Umgebungstemperaturen von bis zu 25 °C bestimmt und daher nicht für die Verwendung in heißen Großküchen geeignet.
Hebetür | Schiebetür(en)
Beidseitig
0,1 kW | 230 V | 50 Hz
B 700 x T 880 x H 410 mm
38 kg

- Tür-Art
- Position der Tür
- Anschlusswert
- Maße
- Gewicht



► Die Theke ist beidseitig bestückbar



► Stellfläche Edelstahl

700256

GTIN 4015613842912



UVP* 969,- €

Kalte Theke 2/1 GN, Kantglas



- Tiefe GN-Behälter max.
- Sicherheitsglas
- Kühlung
- Temperaturbereich
- Klimaklasse
- Beleuchtung
- Tür-Art
- Position der Tür
- Anzahl der Zwischenablagen
- Nicht im Lieferumfang enthalten



65 mm
Ja
Umluft
6 °C bis 10 °C
4
Halogen
Separat schaltbar
Schiebetür(en)
Rückseite
1
GN-Behälter



	Inhalt	Gastronorm	Anschlusswert	Maße	Gewicht	Art.-Nr.	UVP*	GTIN
Kalte Theke 2/1 GN, Kantglas	110 Liter	2 x 1/1 GN	0,43 kW 230 V 50 Hz	B 750 mm T 775 mm H 600 mm	78,6 kg	406055	2.849,- €	4015613738161
Kalte Theke 3/1 GN, Kantglas	165 Liter	3 x 1/1 GN	0,46 kW 230 V 50 Hz	B 1.075 mm T 775 mm H 590 mm	97,4 kg	406056	3.198,- €	4015613738178
Kalte Theke 3/1 GN, Rundglas	165 Liter	3 x 1/1 GN	0,46 kW 230 V 50 Hz	B 1.075 mm T 785 mm H 595 mm	80 kg	405057	3.398,- €	4015613738185



Kalte Theke "Bartscher Deli-Cool I"



• Material

Kunststoff



• Art der Verglasung

Glas



• Inhalt

Doppel-Verglasung

• Kühlung

Rundum-Verglasung

• Temperaturbereich

100 Liter

• Energieverbrauch kWh / Jahr

Umluft

• Energieeffizienzklasse

2 °C bis 12 °C

• Klimaklasse

912

• Innenbeleuchtung

B (EU Nr. 2019 / 2018)

• Tür-Art

4

• Position der Tür

Ja

• Anzahl der Zwischenablagen

Schiebetür(en)

• Zwischenablagen höhenverstellbar

Rückseite

• Anschlusswert

2

• Maße

Ja

• Gewicht

0,16 kW | 230 V | 50 Hz

B 685 x T 455 x H 675 mm

40,3 kg

B A ↑ G

700201G

UVP* 725,- €

GTIN 4015613479101



Kalte Theke Bartscher DeliCool II



• Material

Kunststoff



• Art der Verglasung

Glas



• Sicherheitsglas

Doppel-Verglasung

• Kühlung

Rundum-Verglasung

• Temperaturbereich

Ja

• Energieeffizienzklasse

Umluft mit 2 Lüftern

• Klimaklasse

2 °C bis 12 °C

• Innenbeleuchtung

B (EU Nr. 2019 / 2018)

• Tür-Art

4

• Position der Tür

Ja

• Anzahl der Zwischenablagen

Schiebetür(en)

• Zwischenablagen höhenverstellbar

Rückseite

• Anschlusswert

2

Ja

0,16 kW | 230 V | 50 Hz

B A ↑ G



700203G

B A ↑ G

	Inhalt	Energieverbrauch kWh / Jahr	Maße	Gewicht	Art.-Nr.	UVP*	GTIN
Bartscher DeliCool II	120 Liter	1.141	B 710 mm T 575 mm H 685 mm	56,6 kg	700202G	959,- €	4015613505558
Bartscher DeliCool III	160 Liter	1.206	B 885 mm T 580 mm H 690 mm	66,3 kg	700203G	1.069,- €	4015613505565



Kalte Theke Bartscher DeliCool II-D



• Material

Kunststoff



• Art der Verglasung

Glas

Doppel-Verglasung

Rundum-Verglasung



• Sicherheitsglas

Ja



• Inhalt

120 Liter



• Kühlung

Umluft mit 2 Lüftern

• Temperaturbereich

2 °C bis 12 °C

• Energieverbrauch kWh / Jahr

1.360

• Energieeffizienzklasse

C (EU Nr. 2019 / 2018)

• Klimaklasse

4

• Innenbeleuchtung

Ja

• Tür-Art

Schiebetür(en)

• Position der Tür

Beidseitig

• Anzahl der Zwischenablagen

2

• Zwischenablagen höhenverstellbar

Ja

• Anschlusswert

0,16 kW | 230 V | 50 Hz

• Maße

B 710 x T 568 x H 686 mm

• Gewicht

55 kg



700208G

UVP* 979,- €

GTIN 4015613617688

Kalte Theke Bartscher DeliCool III L



• Material

Kunststoff



• Art der Verglasung

Glas

Doppel-Verglasung



• Sicherheitsglas

Ja



• Inhalt

160 Liter



• Kühlung

Umluft

• Temperaturbereich

2 °C bis 12 °C

• Energieverbrauch kWh / Jahr

1.272

• Energieeffizienzklasse

C (EU Nr. 2019 / 2018)

• Klimaklasse

4

• Innenbeleuchtung

Ja

• Tür-Art

Schiebetür(en)

• Position der Tür

Rückseite

• Anzahl der Zwischenablagen

2

• Zwischenablagen höhenverstellbar

Ja

• Anschlusswert

0,16 kW | 230 V | 50 Hz

• Maße

B 885 x T 570 x H 690 mm

• Gewicht

65,2 kg

Immer alles klar im Blick: Die Lüftung der kalten Theke ist so ausgelegt, dass bei hoher Luftfeuchtigkeit ein Beschlagen der Scheiben verhindert wird. So werden die angebotenen Speisen auf 2 Ebenen präsentiert und mit der LED-Beleuchtung ins rechte Licht gerückt.



- 2 Zwischenablagen
- Jeweils: B 815 x T 360 mm
- Stellfläche: B 858 x T 467 mm



- Keine beschlagenen Scheiben in Umgebungen mit hoher Luftfeuchtigkeit



- LED-Beleuchtung
- Separat schaltbar

305065

GTIN 4015613711270

UVP* 1.225,- €



Kalte Theke 7450 2E



Auftisch-Vitrine im hochwertigen Edelstahl-Glas-Design zur Auslage von Speisen und Snacks in Kantinen, Ladenlokalen, Bars oder Cafés. Ein platzsparendes und einfaches Handling ermöglichen die Glasschiebetüren – Für die perfekte Präsentation sorgt die LED-Beleuchtung.



• Material

Aluminium



• Art der Verglasung

Edelstahl

Glas



• Sicherheitsglas

Doppel-Verglasung



• Inhalt

Ja



• Kühlung

177 Liter

Umluft



• Temperaturbereich

-1 °C bis 7 °C

• Energieverbrauch kWh / Jahr

2.174

• Energieeffizienzklasse

C (EU Nr. 2019 / 2018)

• Klimaklasse

3

• Innenbeleuchtung

Ja

• Tür-Art

Schiebetür(en), Glas

• Position der Tür

Rückseite

• Anzahl der Zwischenablagen

2

• Zwischenablagen höhenverstellbar

Ja

• Anschlusswert

0,35 kW | 230 V | 50 Hz

• Maße

B 805 x T 445 x H 935 mm

• Gewicht

75,6 kg

700421

UVP* 1.729,- €

GTIN 4015613840215



Mini Kühlvitrine 58L



• Material

Kunststoff



• Art der Verglasung

Glas



• Inhalt

Doppel-Verglasung



• Kühlung

58 Liter

Umluft

• Temperaturbereich

2 °C bis 12 °C

• Energieverbrauch kWh / 24 Std.

2,78

• Energieverbrauch kWh / Jahr

1.014

• Energieeffizienzklasse

B (EU Nr. 2019 / 2018)

• Klimaklasse

4

• Innenbeleuchtung

Dieses Gerät ist für den Gebrauch bei Umgebungstemperaturen von bis zu 30 °C bestimmt.

• Türanschlag

Ja

• Anzahl der Zwischenablagen

Rechts

• Zwischenablagen höhenverstellbar

2

• Eigenschaften

Ja

• Anschlusswert

Luftleitblech, vermeidet beschlagene Scheiben

• Maße

0,18 kW | 230 V | 50 Hz

• Gewicht

B 435 x T 385 x H 805 mm

28,5 kg

Farbe

Art.-Nr.

UVP*

GTIN

Mini Kühlvitrine 58L, weiß

Weiß

700258G

465,- €

4015613635057



Mini-Kühlvitrine 58L-SW

Schwarz

700358G

465,- €

4015613711843



Mini-Kühlvitrine 64L2T schwarz



► Luftleitblech, vermeidet beschlagene Scheiben

	• Material	Kunststoff
	• Farbe	Schwarz
	• Art der Verglasung	Doppel-Verglasung
	• Inhalt	64 Liter
	• Kühlung	Umluft
	• Temperaturbereich	2 °C bis 12 °C
	• Energieverbrauch kWh / Jahr	998
	• Energieeffizienzklasse	C (EU Nr. 2019 / 2018)
	• Klimaklasse	3
	• Innenbeleuchtung	Ja
	• Position der Tür	Beidseitig
	• Türanschlag	Rechts
	• Anzahl der Zwischenablagen	3
	• Zwischenablagen höhenverstellbar	Ja
	• Eigenschaften	Luftleitblech, vermeidet beschlagene Scheiben
	• Anschlusswert	0,18 kW 230 V 50 Hz
	• Maße	B 425 x T 425 x H 840 mm
	• Gewicht	31 kg

700358GV1

UVP* 579,- €

GTIN 4015613821443






Mini-Kühlvitrine 75L2T weiß



► Luftleitblech, vermeidet beschlagene Scheiben



	• Material	Glas
	• Art der Verglasung	Kunststoff
	• Inhalt	Doppel-Verglasung
	• Kühlung	75 Liter
	• Temperaturbereich	Umluft
	• Energieverbrauch kWh / Jahr	2 °C bis 12 °C
	• Energieeffizienzklasse	1.161
	• Klimaklasse	B (EU Nr. 2019 / 2018)
	• Innenbeleuchtung	4
	• Position der Tür	Ja
	• Türanschlag	Beidseitig
	• Anzahl der Zwischenablagen	Rechts
	• Zwischenablagen höhenverstellbar	3
	• Eigenschaften	Ja
	• Anschlusswert	Luftleitblech, vermeidet beschlagene Scheiben
	• Maße	0,18 kW 230 V 50 Hz
	• Gewicht	B 425 x T 425 x H 915 mm

700387



	Farbe	Art.-Nr.	UVP*	GTIN
Mini-Kühlvitrine 75L2T weiß	Weiß	700287	589,- €	4015613857367
Mini-Kühlvitrine 75L2T schwarz	Schwarz	700387	589,- €	4015613857374



Mini-Kühlvitrine 78L



• Material	Kunststoff Glas
• Art der Verglasung	Doppel-Verglasung
• Inhalt	78 Liter
• Kühlung	Umluft
• Temperaturbereich	2 °C bis 12 °C
• Energieverbrauch kWh / Jahr	1.003
• Energieeffizienzklasse	C (EU Nr. 2019 / 2018)
• Klimaklasse	4
• Innenbeleuchtung	Ja
• Türanschlag	Rechts
• Anzahl der Zwischenablagen	3
• Zwischenablagen höhenverstellbar	Ja
• Eigenschaften	Luftleitblech, vermeidet beschlagene Scheiben
• Anschlusswert	0,18 kW 230 V 50 Hz
• Maße	B 435 x T 385 x H 960 mm

	Farbe	Gewicht	Art.-Nr.	UVP*	GTIN
Mini-Kühlvitrine 78L, weiß	Weiß	33,2 kg	700578G	509,- €	4015613635071
Mini-Kühlvitrine 78L, schwarz	Schwarz	33,2 kg	700277G	509,- €	4015613635088
Mini-Kühlvitrine 78L, silber	Silber	32,5 kg	700778G	559,- €	4015613664101



Mini-Kühlvitrine 78L-WE/L



Die kompakte Kühlvitrine mit einem Fassungsvermögen von 78 Litern überzeugt an Orten mit einer hohen Luftfeuchtigkeit. Eine extra darauf ausgerichtete Lüftung verhindert mit Hilfe der warmen Abluft das Beschlagen der Scheiben. Die Anordnung der Lüftungsschlitze garantiert dabei eine freie Sicht auf ganzer Höhe.



• Material	Kunststoff Glas
• Farbe	Weiß
• Art der Verglasung	Doppel-Verglasung
• Inhalt	78 Liter
• Kühlung	Umluft
• Temperaturbereich	2 °C bis 6 °C
• Energieverbrauch kWh / Jahr	1.610
• Energieeffizienzklasse	C (EU Nr. 2019 / 2018)
• Klimaklasse	4
• Innenbeleuchtung	Ja
• Türanschlag	Rechts
• Anzahl der Zwischenablagen	3
• Zwischenablagen höhenverstellbar	Ja
• Eigenschaften	Keine beschlagenen Scheiben in Umgebungen mit hoher Luftfeuchtigkeit
• Anschlusswert	0,17 kW 230 V 50 Hz
• Maße	B 445 x T 400 x H 985 mm
• Gewicht	35,4 kg



► Keine beschlagenen Scheiben in Umgebungen mit hoher Luftfeuchtigkeit

700978

UVP* 649,- €

GTIN 4015613840222



Mini-Kühlvitrine 78L, Edelstahl



- Material
- Art der Verglasung
- Inhalt
- Kühlung
- Temperaturbereich
- Energieverbrauch kWh / Jahr
- Energieeffizienzklasse
- Klimaklasse
- Innenbeleuchtung
- Türanschlag
- Anzahl der Zwischenablagen
- Zwischenablagen höhenverstellbar
- Anschlusswert
- Maße
- Gewicht

Chromnickelstahl
Glas
Doppel-Verglasung
78 Liter
Umluft
2 °C bis 12 °C
1.141
C (EU Nr. 2019 / 2018)
4
Ja
Rechts
3
Ja
0,18 kW | 230 V | 50 Hz
B 430 x T 390 x H 990 mm
41,8 kg



- ▶ 3 Zwischenablagen
- Maße: B 350 x T 300 mm
- ▶ Höhenverstellbar



- ▶ Stellfläche: B 430 x T 390 mm



- ▶ LED-Beleuchtung
- ▶ Separat schaltbar

700478G

GTIN 4015613633466



UVP* 1.039,- €

Mini-Kühlvitrine 86L



- Material
- Farbe
- Art der Verglasung
- Inhalt
- Kühlung
- Temperaturbereich
- Energieverbrauch kWh / Jahr
- Energieeffizienzklasse
- Klimaklasse
- Innenbeleuchtung
- Position der Tür
- Türanschlag
- Anzahl der Zwischenablagen
- Zwischenablagen höhenverstellbar
- Eigenschaften
- Anschlusswert
- Maße
- Gewicht

Kunststoff
Glas
Weiß
Doppel-Verglasung
86 Liter
Umluft
2 °C bis 12 °C
1.184
C (EU Nr. 2019 / 2018)
4
Ja
Beidseitig
Rechts
3
Ja
Luftleitblech, vermeidet beschlagene Scheiben
0,18 kW | 230 V | 50 Hz
B 425 x T 425 x H 980 mm
36,5 kg



- ▶ Glasflügeltür beidseitig
- ▶ Gewölbt



- ▶ 3 Zwischenablagen
- Maße: B 355 x T 345 mm
- ▶ Stellfläche: B 345 x T 310 mm



- ▶ Luftleitblech, vermeidet beschlagene Scheiben

700678G

GTIN 4015613635101



UVP* 569,- €



Mini-Kühlvitrine 98L2T weiß



Die Mini-Kühlvitrine mit gewölbten Flügeltüren an Vorder- und Rückseite ist ideal für den Thekenbereich. Durch höhenverstellbare Roste bietet die weiße Kühlvitrine flexible Bestückung auf 4 Ebenen bei einem Rauminhalt von 98 Litern. Mit der LED-Beleuchtung werden gekühlte Speisen optimal präsentiert und ins beste Licht gerückt.



• Material

Glas



• Art der Verglasung

Kunststoff



• Inhalt

Doppel-Verglasung



• Kühlung

98 Liter



• Temperaturbereich

Umluft

• Energieverbrauch kWh / Jahr

2 °C bis 12 °C

• Energieeffizienzklasse

1.087

• Klimaklasse

B (EU Nr. 2019 / 2018)

• Innenbeleuchtung

4

• Position der Tür

Ja

• Türanschlag

Beidseitig

• Anzahl der Zwischenablagen

Rechts

• Zwischenablagen höhenverstellbar

4

• Eigenschaften

Ja

Luftleitblech, vermeidet beschlagene

Scheiben

• Anschlusswert

0,18 kW | 230 V | 50 Hz

• Maße

B 425 x T 425 x H 1.090 mm

• Gewicht

39,4 kg

	Farbe	Art.-Nr.	UVP*	GTIN
Mini-Kühlvitrine 98L2T weiß	Weiß	700498	649,- €	4015613857381
Mini-Kühlvitrine 98L2T schwarz	Schwarz	700698	649,- €	4015613857398



► Glasflügeltür beidseitig
► Gewölbt



► 4 höhenverstellbare Zwischenablagen
Maße: B 355 x T 345 mm



► Stellfläche: B 345 x T 310 mm



► Luftleitblech, vermeidet beschlagene Scheiben

Mini-Kühlvitrine 98L



	• Material	Kunststoff
	• Art der Verglasung	Glas
	• Inhalt	Doppel-Verglasung
	• Kühlung	98 Liter
	• Temperaturbereich	Umluft
	• Energieverbrauch kWh / Jahr	2 °C bis 12 °C
	• Energieeffizienzklasse	1.401
	• Klimaklasse	C (EU Nr. 2019 / 2018)
	• Innenbeleuchtung	4
	• Türanschlag	Ja
	• Anzahl der Zwischenablagen	Rechts
	• Zwischenablagen höhenverstellbar	4
	• Eigenschaften	Ja
	• Anschlusswert	Luftleitblech, vermeidet beschlagene Scheiben
	• Maße	0,18 kW 230 V 50 Hz
	• Gewicht	B 435 x T 385 x H 1.105 mm
		37,5 kg

	Farbe	Art.-Nr.	UVP*	GTIN
Mini-Kühlvitrine 98L	Weiß	700298G	569,- €	4015613635118
Mini-Kühlvitrine 98L-SW	Schwarz	700398G	569,- €	4015613711850



Kühlvitrine 235L-W



Die Kühlvitrine mit großem Fassungsvermögen eignet sich optimal für die Warenpräsentation innerhalb jedes Verkaufsraums. Die feststellbaren Lenkrollen sorgen für höchste Flexibilität.

	• Material	Kunststoff
	• Farbe	Glas
	• Art der Verglasung	Weiß
	• Inhalt	Doppel-Verglasung
	• Kühlung	235 Liter
	• Temperaturbereich	Umluft
	• Energieverbrauch kWh / Jahr	2 °C bis 12 °C
	• Energieeffizienzklasse	1.622
	• Klimaklasse	B (EU Nr. 2019 / 2018)
	• Innenbeleuchtung	4
	• Türanschlag	Ja
	• Lenkrollen	Rechts
	• Anzahl der Zwischenablagen	4 Lenkrollen, 2 feststellbar
	• Zwischenablagen höhenverstellbar	4
	• Anschlusswert	Ja
	• Maße	0,38 kW 230 V 50 Hz
	• Gewicht	B 525 x T 455 x H 1.705 mm
		80,2 kg

700336

UVP* 1.298,- €

GTIN 4015613735580



Kuchenvitrine 72L



- Material
- Art der Verglasung
- Inhalt
- Kühlung
- Temperaturbereich
- Energieverbrauch kWh / Jahr
- Energieeffizienzklasse
- Klimaklasse
- Luftfeuchtigkeit max.
- Innenbeleuchtung
- Türanschlag
- Anzahl der Zwischenablagen
- Eigenschaften
- Anschlusswert
- Maße
- Gewicht

Kunststoff
Glas
Doppel-Verglasung
Rundum-Verglasung
72 Liter
Umluft mit 2 Lüftern
2 °C bis 10 °C
1.041
C (EU Nr. 2019 / 2018)
4
70 %
Ja
Rechts
4
Drehstopp-Automatik beim Öffnen der Tür
0,17 kW | 230 V | 50 Hz
B 450 x T 450 x H 985 mm
39 kg



- Drehgestell separat schaltbar
- Drehgestell herausnehmbar

700207G

UVP* 1.155,- €

GTIN 4015613586687



Kuchenvitrine 100L




- Material
- Art der Verglasung
- Sicherheitsglas
- Kühlung
- Energieeffizienzklasse
- Luftfeuchtigkeit max.
- Innenbeleuchtung
- Türanschlag
- Art der Zwischenablagen
- Zwischenablagen höhenverstellbar
- Eigenschaften

Edelstahl
Kunststoff
Glas
Doppel-Verglasung
Rundum-Verglasung
Ja
Umluft
C (EU Nr. 2019 / 2018)
75 %
Ja
Rechts
Glasscheibe
Ja
Zwischenablagen drehbar, herausnehmbar



700213G

- Energieverbrauch kWh / 24 Std.: 3,77
- Energieverbrauch kWh / Jahr: 1.376
- Klimaklasse: 6



700314

- Energieverbrauch kWh / 24 Std.: 6,8
 - Energieverbrauch kWh / Jahr: 2.484
 - Klimaklasse: 4
- Dieses Gerät ist für den Gebrauch bei Umgebungstemperaturen von bis zu 30 °C bestimmt.



- Zwischenablagen drehbar
- Einfaches Bestücken und Entnehmen der Speisen






















- LED-Beleuchtung, separat schaltbar

	Inhalt	Temperaturbereich	Anschlusswert	Maße	Gewicht	Art.-Nr.	UVP*	GTIN
100L	100 Liter	2 °C bis 8 °C	0,23 kW 230 V 50 Hz	B 495 mm T 495 mm H 1.065 mm	50,8 kg	700213G	1.265,- €	4015613641423
400L	360 Liter	2 °C bis 10 °C	0,48 kW 230 V 50 Hz	B 680 mm T 680 mm H 1.750 mm	130,4 kg	700314	3.429,- €	4015613717913



Kühlvitrine KV 270L



	• Art der Verglasung	Doppel-Verglasung Rundum-Verglasung
	• Sicherheitsglas	Ja
	• Material Stellfläche	Glas
	• Inhalt	270 Liter
	• Kühlung	Umluft
	• Temperaturbereich	2 °C bis 10 °C
	• Energieverbrauch kWh / Jahr	2.703
	• Energieeffizienzklasse	C (EU Nr. 2019 / 2018)
	• Klimaklasse	4
	• Innenbeleuchtung	Ja
	• Tür-Art	Schiebetür(en)
	• Position der Tür	Rückseite
	• Lenkrollen	4 Lenkrollen, 2 feststellbar
	• Anzahl der Zwischenablagen	2
	• Zwischenablagen mit Preisschienen	Ja
	• Zwischenablagen höhenverstellbar	Ja
	• Anschlusswert	0,47 kW 230 V 50 Hz
	• Maße	B 905 x T 690 x H 1.210 mm
	• Gewicht	128,4 kg



► Zwischenablagen höhenverstellbar



► Schiebetüren auf der Rückseite



► LED-Beleuchtung

700562

GTIN 4015613782454







UVP* 3.039,- €

Wandkühlregal "Rimi"



Mobiles Wandkühlregal für eine Warenpräsentation auf 4 Ebenen – Die 3 höhenverstellbaren Regalböden mit Preisschienen ermöglichen eine individuelle und bedarfsgerechte Bestückung.

	• Art der Verglasung	1-fach-Verglasung
	• Sicherheitsglas	Ja
	• Inhalt	220 Liter
	• Ausstellungsfläche	0,52 m²
	• Kühlung	Umluft
	• Temperaturbereich	2 °C bis 10 °C
	• Energieverbrauch kWh / Jahr	4.487
	• Energieeffizienzklasse	F (EU Nr. 2019 / 2018)
	• Klimaklasse	6
	• Innenbeleuchtung	Ja
	• Lenkrollen	4 Lenkrollen, 2 feststellbar
	• Anzahl Regalböden	3
	• Regalböden mit Preisschienen	Ja
	• Regalböden höhenverstellbar	Ja
	• Nachttrollo	Ja
	• Anschlusswert	1,3 kW 230 V 50 Hz
	• Maße	B 505 x T 665 x H 1.740 mm
	• Gewicht	94,6 kg



► 3 höhenverstellbare Regalböden mit Preisschienen



► LED-Beleuchtung



► Nachttrollo

700231

GTIN 4015613789118



UVP* 2.305,- €

Minibar K1-111



- Material
- Farbe
- Material Innen



- Inhalt
- Kühlung
- Temperaturbereich
- Energieverbrauch kWh / Jahr
- Energieeffizienzklasse
- Umgebungstemperatur
- Innenbeleuchtung
- Abschließbar
- Türanschlag wechselbar
- Anzahl der Zwischenablagen
- Zwischenablagen höhenverstellbar
- Einbaufähig
- Inklusive
- Anschlusswert
- Maße Stellfläche
- Maße
- Gewicht

Stahlblech, lackiert
Schwarz, matt
Kunststoff
Weiß
31 Liter
Statisch
5 °C bis 12 °C
193
G (EU Nr. 2019 / 2016)
16 °C bis 32 °C
Ja
Ja
Ja
2
Ja
Ja (mit Schleppscharnier)
Einbau-Kit
0,07 kW | 230 V | 50 Hz
B 323 x T 145 mm
B 405 x T 465 x H 560 mm
17,3 kg



► Temperaturregelung stufenlos



► 2 Zwischenablagen
► Tragfähigkeit max.: 4 kg
► Höhenverstellbar



► 2 Türablagen
► Tragfähigkeit max.: 2 kg
► Höhenverstellbar

700118V1

GTIN 4015613872841



UVP* 419,- €

Glastürenkühlschrank 46



- Material
- Farbe
- Material Innen
- Art der Verglasung
- Sicherheitsglas



- Inhalt
- Kühlung
- GWP
- Temperaturbereich
- Energieverbrauch kWh / Jahr
- Energieeffizienzklasse
- Umgebungstemperatur
- Türanschlag wechselbar
- Anzahl der Zwischenablagen
- Zwischenablagen höhenverstellbar
- Anschlusswert
- Maße
- Gewicht

Der kompakte Kühlschrank mit Glastür im modernen Design lässt sich durch die höhenverstellbaren Zwischenablagen nach Belieben bestücken. Auch im Selbstbedienungsbereich in Kiosken, Imbissen oder Tankstellen bietet er eine platzsparende Lösung für gekühlte Mitnahmeartikel.

Stahlblech
Verzinkt
Schwarz
Kunststoff
1-fach-Verglasung
Ja
46 Liter
Kompressor
3
4 °C bis 18 °C
329
D (EU Nr. 2019 / 2018)
bis 25 °C
Ja
1
Ja
0,09 kW | 230 V | 50 Hz
B 435 x T 480 x H 520 mm
14,8 kg



► Platzsparender Glastürenkühlschrank im modernen Design



► Wechselbarer Türanschlag



► Höhenverstellbare Zwischenablagen

700183

GTIN 4015613800219



UVP* 259,- €

Barkühlschrank 124L



Der Barkühlschrank mit Innenbeleuchtung und doppelverglaster, selbstschließender Tür kühlt Ihre Getränke zuverlässig. Die elektronische Regelung mit Digitalanzeige ermöglicht die exakte Einstellung der gewünschten Temperatur.



- Material: Stahl
- Farbe: Schwarz
- Material Innen: Aluminium
- Art der Verglasung: Doppel-Verglasung
- Sicherheitsglas: Ja
- GWP: 3
- Energieeffizienzklasse: D (EU Nr. 2019 / 2018)
- Umgebungstemperatur: bis 25 °C
- Innenbeleuchtung: Ja
- Abschließbar: Ja
- Zwischenablagen höhenverstellbar: Ja
- Eigenschaften: LED-Beleuchtung, Tür selbstschließend



- Kühlung: Statisch, mit zusätzlichem Lüfter
- Temperaturbereich: 0 °C bis 7 °C
- Energieverbrauch kWh / Jahr: 467
- Tür-Art: Flügeltür, Glas | Türanschlag: Rechts
- Anzahl der Zwischenablagen: 2



- Kühlung: Statisch mit 3 Lüftern
- Temperaturbereich: 1 °C bis 9 °C
- Energieverbrauch kWh / Jahr: 420
- Tür-Art: Schiebetür(en), Glas
- Anzahl der Zwischenablagen: 4



- Kühlung: Statisch mit 3 Lüftern
- Temperaturbereich: 1 °C bis 9 °C
- Energieverbrauch kWh / Jahr: 500
- Tür-Art: Schiebetür(en), Glas
- Anzahl der Zwischenablagen: 6

	Inhalt	Anschlusswert	Maße	Gewicht	Art.-Nr.	UVP*	GTIN
Barkühlschrank 124L	112 Liter	0,14 kW 230 V 50 Hz	B 600 mm T 550 mm H 850 mm	44 kg	700121	819,- €	4015613702742
Barkühlschrank 176L	175 Liter	0,16 kW 230 V 50 Hz	B 900 mm T 500 mm H 860 mm	55 kg	700122	1.098,- €	4015613702759
Barkühlschrank 270L	280 Liter	0,21 kW 230 V 50 Hz	B 1.335 mm T 500 mm H 860 mm	76 kg	700123	1.329,- €	4015613702766



Weinkühlschrank ZZ 38FL



Der hochwertige Weinkühlschrank ist mit seinem stilvollen, eleganten Design und dem laufruhigen Kompressor prädestiniert für den Einsatz im Bar- und Restaurantbereich. Die beiden getrennt regelbaren Temperaturzonen sowie die Glasscheibe mit UV-Filter garantieren eine optimale Lagerung und Präsentation von Weiß- und Rotwein.



• Material

Stahl, lackiert



• Art der Verglasung

Doppel-Verglasung
Isolier-Sicherheitsglas mit UV-Filter



• Kühlung

Kompressor

• Anzahl Temperaturzonen

2

• Temperaturbereich

Oben: 5 °C bis 20 °C

Unten: 5 °C bis 20 °C

G (EU Nr. 2019 / 2016)

• Energieeffizienzklasse

16 °C bis 38 °C

• Umgebungstemperatur

LED

• Beleuchtung

Je Temperaturzone separat schaltbar

• Abschließbar

Ja

• Türanschlag

Rechts


• Anschlusswert

0,15 kW | 230 V | 50 Hz



700130

- Energieverbrauch kWh / Jahr: 146
- Anzahl der Zwischenablagen:
Oben: 3, Unten: 4



700133

- Energieverbrauch kWh / Jahr: 142
- Anzahl der Zwischenablagen:
Oben: 2, Unten: 3
- Einbaufähig



700131

- Energieverbrauch kWh / Jahr: 180
- Anzahl der Zwischenablagen:
Oben: 3, Unten: 4



700132

- Energieverbrauch kWh / Jahr: 184
- Anzahl der Zwischenablagen:
Oben: 4, Unten: 4

	Fassungsvermögen	Maße	Gewicht	Art.-Nr.	UVP*	GTIN
Weinkühlschrank ZZ 38FL	38 Flaschen (oben: 15 Flaschen, unten: 23 Flaschen)	B 396 mm T 580 mm H 1.030 mm	40 kg	700130	959,- €	4015613686653
Weinkühlschrank ZZ 40FL	40 Flaschen (oben: 14 Flaschen, unten: 26 Flaschen)	B 595 mm T 625 mm H 825 mm	56,7 kg	700133	1.239,- €	4015613686684
Weinkühlschrank ZZ 126FL	126 Flaschen (oben: 54 Flaschen, unten: 72 Flaschen)	B 595 mm T 625 mm H 1.590 mm	76 kg	700131	1.749,- €	4015613686660
Weinkühlschrank ZZ 180FL	180 Flaschen (oben: 80 Flaschen, unten: 100 Flaschen)	B 600 mm T 750 mm H 1.860 mm	86,4 kg	700132	1.949,- €	4015613686677



- ▶ 2 getrennt regelbare Temperaturzonen



- ▶ Kugelgelagerte Holzlagerböden



- ▶ Glasscheibe mit UV-Filter



- ▶ Gleichmäßige Temperaturverteilung innerhalb der Temperaturzonen

Zubehör

Weinpräsentier 2Z 126FL

- Material: Holz
- Kapazität: 6 Flaschen max.
- Eigenschaften:
Austauschbar mit den Zwischenablagen des Weinkühlschranks 2Z 126FL
- Maße: B 506 x T 438 x H 30 mm
- Gewicht: 1 kg
- GTIN: 4015613738062



700135

UVP* 52,- €

Weinpräsentier 2Z 180FL

- Material: Holz
- Kapazität: 6 Flaschen max.
- Eigenschaften:
Austauschbar mit den Zwischenablagen des Weinkühlschranks 2Z 180FL
- Maße: B 505 x T 535 x H 35 mm
- Gewicht: 1,1 kg
- GTIN: 4015613738086



700137

UVP* 55,- €



Weinkühler 2FL-100



Für eine repräsentative Kühlung von Weinen im Offenausschank. Mit der integrierten LED-Beleuchtung werden in dem Weinkühler Flaschen Weiß-, Rosé- oder Rotwein am Buffet, am Restauranttisch, an der Bar oder auch beim Wein-Tasting stilvoll präsentiert.



- Material
- Kühlung
- Anzahl Temperaturzonen
- Temperaturbereich
- Umgebungstemperatur
- Temperaturregelung
- Beleuchtung

Kunststoff
Thermoelektrisch
1
5 °C bis 18 °C
10 °C bis 32 °C
Elektronisch
In 1 °C-Stufen
LED
Separat schaltbar



- ▶ 1 Temperaturzone
- ▶ Temperaturbereich regelbar in 1 °C-Stufen



- ▶ LED-Beleuchtung
- ▶ Separat schaltbar



700134



700143

	Fassungsvermögen	Anschlusswert	Maße	Gewicht	Art.-Nr.	UVP*	GTIN
Weinkühler 2FL-100	2 Flaschen	0,05 kW 230 V 50 Hz	B 290 mm T 270 mm H 260 mm	4,9 kg	700142	298,- €	4015613794457
Weinkühler 4FL-100	4 Flaschen	0,05 kW 230 V 50 Hz	B 480 mm T 260 mm H 260 mm	6,8 kg	700134	329,- €	4015613735917
Weinkühler 4FLS-10	4-5 Flaschen	0,05 kW 230 V 50/60 Hz	B 500 mm T 265 mm H 260 mm	7,1 kg	700143	379,- €	4015613862941



Impulskühler 60L-1F



Wer noch keinen Durst hatte, bekommt ihn spätestens jetzt – In Tankstellen, Supermärkten, Kiosken oder auch Baumärkten verleitet der Impulskühler schnell zum Griff zur erfrischend kühlen Flasche oder Dose.



• Material

Edelstahl



• Kühlung

Plexiglas

Kunststoff

Umluft



• Temperaturbereich

Kompressor

2 °C bis 8 °C



• Temperaturregelung

8 Stufen



• Klimaklasse

ST

• Beleuchtung

LED

• Wichtiger Hinweis

Lüftungsschlitze der Stellfläche nicht abdecken



- Energieverbrauch kWh / Jahr: 621
- Energieeffizienzklasse: C (EU Nr. 2019 / 2018)
- Maße Stellfläche: B 600 x T 340 mm



- Energieverbrauch kWh / Jahr: 876
- Energieeffizienzklasse: D (EU Nr. 2019 / 2018)
- Maße je Stellfläche: B 600 x T 150 mm



	Anzahl Fächer	Inhalt	Maße	Gewicht	Art.-Nr.	UVP*	GTIN
Impulskühler 60L-1F	1	60 Liter	B 690 mm T 450 mm H 1.010 mm	36,2 kg	700806	998,- €	4015613714479
Impulskühler 110L-2F	2	110 Liter	B 750 mm T 550 mm H 1.010 mm	40,8 kg	700809	1.149,- €	4015613746241



Schubladenkühler 600S2



• Anzahl Schubladen

2



• Maße Schubladen

oben: B 440 x T 440 mm

unten: B 440 x T 250 mm



• Kühlung

Umluft



• Temperaturbereich

0 °C bis 10 °C

• Temperaturregelung

in 1 °C-Schritten



• Energieverbrauch kWh / 24 Std.

3

• Energieverbrauch kWh / Jahr

1.095

• Energieeffizienzklasse

D (EU Nr. 2015 / 1094)

• Klimaklasse

4

Dieses Gerät ist für den Gebrauch bei Umgebungstemperaturen von bis zu 30 °C bestimmt.

• Maximale Flaschenhöhe

275 mm

• Tragfähigkeit je Schublade, max

20 kg

• Einbaufähig

Ja

• Eigenschaften

obere Schublade ausgestattet mit

Lochboden

• Anschlusswert

0,17 kW | 230 V | 50 Hz

• Maße

B 600 x T 600 x H 845 mm

• Gewicht

50,8 kg



► Obere Schublade ausgestattet mit Lochboden



110159

UVP* 1.659,- €

GTIN 4015613719450

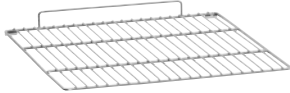


Flaschenkühlschrank 88L



Ablagerost FKS 88L

- Für eine individuelle und flexible Nutzung des Flaschenkühlschranks 88L.
- Material: Edelstahl
- Maße: B 355 x T 360 x H 38 mm
- Gewicht: 0,62 kg
- GTIN: 4015613697192



700087

UVP* 9,50 €



- Material: Stahlblech
- Material Innen: HIPS (High Impact Polystyrene)
- Art der Verglasung: Doppel-Verglasung
- Inhalt: 88 Liter
- Kühlung: Statisch
- GWP: 3
- Temperaturbereich: 2 °C bis 10 °C
- Temperaturregelung: Mechanisch
- Energieverbrauch kWh / Jahr: 139
- Energieeffizienzklasse: G (EU Nr. 2019 / 2016)
- Umgebungstemperatur: 10 °C bis 32 °C
- Innenbeleuchtung: Ja
- Türanschlag wechselbar: Ja
- Anzahl der Zwischenablagen: 6
- Art der Zwischenablagen: Flaschenrost, verchromt (5 Stück)
- Eigenschaften: Rost, verchromt
- Fassungsvermögen: 28 Flaschen
- LED-Deckenbeleuchtung, separat schaltbar: Ja
- 0,09 kW | 230 V | 50 Hz
- Maße: B 430 x T 480 x H 830 mm
- Gewicht: 22,2 kg

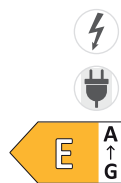
700182G

GTIN 4015613764023

UVP* 375,- €



Flaschenkühlschrank K1-111



- Material: Kunststoff
- Material Innen: HIPS (High Impact Polystyrene)
- Inhalt: 270 Liter
- Kühlung: Statisch
- GWP: 3
- Temperaturbereich: 0 °C bis 8 °C
- Temperaturregelung: 7 Stufen
- Energieverbrauch kWh / 24 Std.: 0,46
- Energieverbrauch kWh / Jahr: 105
- Energieeffizienzklasse: E (EU Nr. 2019 / 2016)
- Umgebungstemperatur: 16 °C bis 43 °C
- Innenbeleuchtung: Ja
- Türanschlag wechselbar: Ja
- Anzahl der Zwischenablagen: 5
- Zwischenablagen höhenverstellbar: Ja
- Eigenschaften: Innenbeleuchtung separat schaltbar
- Anschlusswert: 0,21 kW | 230 V | 50 Hz
- Maße: B 595 x T 655 x H 1.450 mm
- Gewicht: 50 kg



- 5 Zwischenablagen
- Rost, Stahl, pulverbeschichtet



- 7-stufige Temperatureinstellung



- Innenbeleuchtung
- Separat schaltbar

700473V1

GTIN 4015613878348

UVP* 739,- €



Flaschenkühlschrank 350L



Der Flaschenkühlschrank überzeugt mit 350 Litern Fassungsvermögen und einer doppelverglasten Flügeltür, die für eine beeindruckende Darstellung der Produkte sorgt. Die Innenbeleuchtung setzt die zuverlässig gekühlten Waren perfekt in Szene.



• Material	Kunststoff
• Material Innen	HIPS (High Impact Polystyrene)
• Art der Verglasung	Doppel-Verglasung
• Sicherheitsglas	Ja
• Kühlung	Statisch
• GWP	3
• Temperaturbereich	2 °C bis 10 °C
• Temperaturregelung	5 Stufen
• Energieverbrauch kWh / Jahr	744
• Energieeffizienzklasse	D (EU Nr. 2019 / 2018)
• Umgebungstemperatur	bis 32 °C
• Innenbeleuchtung	Ja
• Türanschlag wechselbar	Ja
• Anzahl der Zwischenablagen	5
• Zwischenablagen höhenverstellbar	Ja
• Eigenschaften	Ein- / Ausschalter für Innenbeleuchtung
• Anschlusswert	0,23 kW 230 V 50 Hz
• Maße	B 600 x T 600 x H 1.730 mm
• Gewicht	67 kg

700323

UVP* 1.139,- €

GTIN 4015613842837



Lagerkühlschrank 350



• Material	Kunststoff
• Material Innen	Stahl
• Inhalt	Kunststoff
• Kühlung	350 Liter
• GWP	Umluft
• Temperaturbereich	3
• Temperaturregelung	-2 °C bis 8 °C
• Energieverbrauch kWh / 24 Std.	5 Stufen
• Energieverbrauch kWh / Jahr	2,01
• Energieeffizienzklasse	735
• Klimaklasse	D (EU Nr. 2015 / 1094)
• Türanschlag wechselbar	4
• Anzahl der Zwischenablagen	Dieses Gerät ist für den Gebrauch bei Umgebungstemperaturen von bis zu 30 °C bestimmt.
• Zwischenablagen höhenverstellbar	Ja
• Eigenschaften	5
• Anschlusswert	Ja
• Maße	2 Rollen, 2 Stellfüße
• Gewicht	Lüfterstop bei geöffneter Tür
	0,23 kW 220-240 V 50 Hz
	B 600 x T 635 x H 1.730 mm
	55 kg

700276

GTIN 4015613797632

UVP* 959,- €



- 5 Zwischenablagen
Maße: B 520 x T 360 mm
- Zwischenablagen höhenverstellbar



- Innenbeleuchtung



- 2 Rollen, 2 Stellfüße

Kühlschrank 590LW



- Material
- Material Innen
- Inhalt
- Gastronorm
- Kühlung
- GWP
- Temperaturbereich
- Temperaturregelung
- Energieverbrauch kWh / 24 Std.
- Energieverbrauch kWh / Jahr
- Energieeffizienzklasse
- Klimaklasse



Stahl, lackiert
Kunststoff ABS
590 Liter
2/1 GN
Umluft
3
0 °C bis 8 °C
Digital
0,75
329
A (EU Nr. 2015 / 1094)
3
Dieses Gerät ist für den Gebrauch bei Umgebungstemperaturen von bis zu 25 °C bestimmt und daher nicht für die Verwendung in heißen Großküchen geeignet.
Ja
Ja
5
Tür selbstschließend
0,13 kW | 230 V | 50 Hz
B 775 x T 745 x H 1.910 mm
87,9 kg

700907

UVP* 1.749,- €

GTIN 4015613840291



Kühlschrank 600 WSTL



- Material
- Material Innen
- Inhalt
- Kühlung
- GWP
- Temperaturbereich
- Temperaturregelung
- Energieverbrauch kWh / 24 Std.
- Energieverbrauch kWh / Jahr
- Energieeffizienzklasse
- Klimaklasse



Stahl
Lackiert, mit leichter Struktur
Stahl, lackiert
600 Liter
Statisch mit 1 Lüfter
3
-1 °C bis 6 °C
In 0,1 °C-Schritten
1,82
664
C (EU Nr. 2015 / 1094-IV)
4
Dieses Gerät ist für den Gebrauch bei Umgebungstemperaturen von bis zu 30 °C bestimmt.
Ja
Ja
1.930 mm bis 1.945 mm
5
Ja
0,29 kW | 230 V | 50 Hz
B 780 x T 720 x H 1.930 mm
91,2 kg

700854

UVP* 1.649,- €

GTIN 4015613843278



Einlegerost 600 WSTL-OM

- Nutzungsmöglichkeiten:
Oberer Einschub, Mittlere Einschübe
- Maße: B 650 x T 510 x H 40 mm
- Gewicht: 2,5 kg
- GTIN: 4015613863085

700858

UVP* 42,- €

Einlegerost 600 WSTL-U

- Nutzungsmöglichkeiten:
Unterer Einschub
- Maße: B 650 x T 380 x H 40 mm
- Gewicht: 1,9 kg
- GTIN: 4015613860664

700857

UVP* 36,- €



Glastürenkühlschrank GTK3-121



Der coole Blickfang bei jedem BBQ- oder Koch-Event - der kompakte Glastürenkühlschrank im modernen Design. Auf 3 Zwischenablagen können Getränke und Speisen hinter der Glastür mit UV-Filterglas kühl gelagert werden.



- Material CNS 18/10
Glas, getönt
- Material Innen Kunststoff
- Art der Verglasung Isolier-Sicherheitsglas mit UV-Filter
3-fach-Verglasung
- Inhalt 63 Liter
- Kühlung Kompressor
- GWP 3
- Temperaturbereich -1 °C bis 10 °C
- Energieverbrauch kWh / Jahr 345
- Energieeffizienzklasse A (EU Nr. 2019 / 2018)
- Umgebungstemperatur 16 °C bis 38 °C
- Innenbeleuchtung Ja
- Abschließbar Ja
- Türanschlag Rechts
- Anzahl der Zwischenablagen 3
- Zwischenablagen höhenverstellbar Ja
- Wichtiger Hinweis Einsetzbar im Innenbereich
Einsetzbar im witterungsgeschützten Außenbereich
Einbaufähig mit mind. 15 cm Freiraum rundum
- Anschlusswert 0,06 kW | 230 V | 50 Hz
- Maße B 435 x T 505 x H 680 mm
- Gewicht 31,6 kg



- 3 Zwischenablagen, höhenverstellbar
- Maße: B 335 x T 350 mm



- LED-Beleuchtung

700851

GTIN 4015613841908

UVP* 698,- €



Glastürenkühlschrank 300L



- Material Stahl, beschichtet
Glas
- Material Innen Kunststoff ABS
- Art der Verglasung Stahl, beschichtet
Doppel-Verglasung
- Sicherheitsglas Ja
- Inhalt 300 Liter
- Kühlung Umluft
- GWP 3
- Temperaturbereich 2 °C bis 8 °C
- Energieverbrauch kWh / Jahr 953
- Energieeffizienzklasse F (EU Nr. 2019 / 2018)
- Umgebungstemperatur bis 40 °C
- Innenbeleuchtung Ja
- Türanschlag Rechts
- Anzahl der Zwischenablagen 4
- Zwischenablagen höhenverstellbar Ja
- Eigenschaften 1 Lüfter
LED-Beleuchtung, separat schaltbar
4 Rollen, 2 Stellfüße
- Anschlusswert 0,3 kW | 230 V | 50 Hz
- Maße B 440 x T 710 x H 1.840 mm
- Gewicht 78 kg



- LED-Beleuchtung, separat schaltbar



- 4 Rollen, 2 Stellfüße

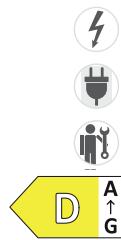
700812

GTIN 4015613720623

UVP* 1.249,- €



Glastürenkühlschrank 326



- Material
 - Stahlblech, lackiert
 - Glas
 - Kunststoff ABS
 - Kunststoff
- Material Innen
 - Kunststoff
- Art der Verglasung
 - Doppel-Verglasung
- Sicherheitsglas
 - Ja
- Inhalt
 - 360 Liter
- Kühlung
 - Statisch
 - Mit zusätzlichem Lüfter
 - 3
 - 1 °C bis 6 °C
- GWP
 - 710
- Temperaturbereich
 - D (EU Nr. 2019 / 2018)
- Energieverbrauch kWh / Jahr
 - bis 40 °C
- Energieeffizienzklasse
 - Ja
- Umgebungstemperatur
 - Ja
- Innenbeleuchtung
 - Ja
- Abschießbar
 - Rechts
- Türanschlag
 - 4
- Anzahl der Zwischenablagen
 - Ja
- Zwischenablagen höhenverstellbar
 - 1 Lüfter
 - LED-Beleuchtung, separat schaltbar
- Eigenschaften
 - 2 Rollen, 2 Stellfüße
- Anschlusswert
 - 0,18 kW | 230 V | 50 Hz
- Maße
 - B 620 x T 635 x H 1.730 mm
- Gewicht
 - 67,4 kg



- ▶ 4 Zwischenablagen, höhenverstellbar
- ▶ Mit Preisschienen, abnehmbar



- ▶ LED-Beleuchtung, separat schaltbar

700834

UVP* 1.049,- €

GTIN 4015613756943



Glastürenkühlschrank GTK2-221



- Material
 - Stahl, lackiert
 - Glas
 - Stahl, beschichtet
- Material Innen
 - Stahl, beschichtet
- Art der Verglasung
 - Doppel-Verglasung
- Sicherheitsglas
 - Ja
- Inhalt
 - 804 Liter
- Kühlung
 - Umluft
 - 3
 - 1 °C bis 9 °C
- GWP
 - Elektronisch
- Temperaturbereich
 - in 1 °C-Schritten
- Temperaturregelung
 - 1.978
- Energieverbrauch kWh / Jahr
 - F (EU Nr. 2019 / 2018)
- Energieeffizienzklasse
 - 10 °C bis 32 °C
- Umgebungstemperatur
 - Ja
- Innenbeleuchtung
 - Ja
- Abschießbar
 - Ja
- Türanschlag
 - Links / Rechts
- Anzahl der Zwischenablagen
 - 4
- Zwischenablagen höhenverstellbar
 - Ja
- Eigenschaften
 - LED-Beleuchtung, separat schaltbar
 - Lüfterstop bei geöffneter Tür
 - Tür selbstschließend
- Inklusive
 - 4 Schlüssel
 - 2 Abstandhalter zur Wand
- Anschlusswert
 - 0,5 kW | 230 V | 50 Hz
- Maße
 - B 880 x T 720 x H 2.020 mm
- Gewicht
 - 133 kg

Einlegerost GTK2-221

- Material: Stahl, kunststoffbeschichtet
- Maße: B 790 x T 530 x H 35 mm
- Gewicht: 4,1 kg
- GTIN: 4015613865218



700848ZR

UVP* 65,- €

700848

UVP* 2.198,- €

GTIN 4015613839974



Glastürenkühlschrank GTK1-123



• Material



• Material Innen



• Art der Verglasung

• Sicherheitsglas

• Inhalt

• GWP

• Kühlung

• Temperaturbereich

• Temperaturregelung

• Energieverbrauch kWh / Jahr

• Energieeffizienzklasse

• Umgebungstemperatur

• Werbedisplay

• Abschließbar

• Türanschlag

• Anzahl der Zwischenablagen

• Zwischenablagen höhenverstellbar

• Eigenschaften

• Anschlusswert

• Maße

• Gewicht

Stahl, lackiert

Glas

Kunststoff PP

Aluminium, beschichtet

Doppel-Verglasung

Ja

232 Liter

3

Statisch mit 1 Lüfter

1 °C bis 9 °C

Elektronisch

in 1 °C-Schritten

615

D (EU Nr. 2019 / 2018)

10 °C bis 32 °C

LED-Beleuchtung

Für Aufkleber, Maße max.:

B 445 x H 190 mm

Ja

Rechts

4

Ja

LED-Beleuchtung

4 Rollen, 2 Stellfüße

0,21 kW | 230 V | 50 Hz

B 450 x T 525 x H 2.025 mm

72 kg

Einlegerost GTK1-123

• Material: Stahl, Kunststoffbeschichtet

• Maße: B 360 x T 330 x H 28 mm

• Gewicht: 1,1 kg

• GTIN: 4015613865164



700836ZR

UVP* 22,50 €

700836

GTIN 4015613814704

UVP* 1.198,- €



Glastürenkühlschrank 302L WB



• Material



• Material Innen



• Art der Verglasung

• Sicherheitsglas

• Inhalt

• Kühlung

• GWP

• Temperaturbereich

• Energieverbrauch kWh / Jahr

• Energieeffizienzklasse

• Umgebungstemperatur

• Werbedisplay

• Innenbeleuchtung

• Abschließbar

• Türanschlag

• Anzahl der Zwischenablagen

• Zwischenablagen höhenverstellbar

• Eigenschaften

• Anschlusswert

• Maße

• Gewicht

Stahl, lackiert

Glas

Kunststoff ABS

Doppel-Verglasung

Ja

302 Liter

Statisch mit 1 Lüfter

3

0 °C bis 10 °C

642

D (EU Nr. 2019 / 2018)

16 °C bis 30 °C

LED-Beleuchtung

Für Aufkleber, Maße max.: B 600 x H 155 mm

Für Drucke, Maße max.: B 495 x H 130 mm

Ja

Ja

Rechts

5

Ja

LED-Beleuchtung, separat mit Werbedisplay

schaltbar

2 Rollen, 2 Stellfüße

0,15 kW | 230 V | 50 Hz

B 600 x T 580 x H 1.845 mm

53,9 kg



- ▶ Werbedisplay
- ▶ LED-Beleuchtung
- ▶ Für Aufkleber
- ▶ Für Drucke

700611

GTIN 4015613840338







UVP* 998,-



Kühl-/Gefrierkombination



Kombination aus Kühlschrank und Tiefkühlschrank im ansprechenden schwarzen Design mit einem Fassungsvermögen von 430 Litern. Die Glastüren ermöglichen einen direkten Einblick auf die Speisen, die durch die separat schaltbare LED-Beleuchtung ins rechte Licht gerückt werden können.

	• Material	Stahl, lackiert
	• Art der Verglasung	Doppel-Verglasung
	• Nutzinhalt	430 Liter
	• Kühlung	Kompressor
	• Temperaturbereich	Umluft
	• Temperaturregelung	0 °C bis 10 °C
	• Energieverbrauch kWh / Jahr	-18 °C bis -22 °C
	• Energieeffizienzklasse	in 1 °C-Schritten
	• Umgebungstemperatur	3.650
	• Innenbeleuchtung	C (EU Nr. 2019 / 2018)
	• Anzahl Türen	16 °C bis 25 °C
	• Türanschlag	Ja
	• Anzahl der Zwischenablagen	2
	• Zwischenablagen höhenverstellbar	Rechts
	• Eigenschaften	4
		Ja
		oben Kühlung unten Tiefkühlung
		4 Lenkrollen, 2 feststellbar
		LED-Beleuchtung, separat schaltbar
		Heizvorrichtung zur Vermeidung von Kondensation
	• Anschlusswert	0,77 kW 230 V 50 Hz
	• Maße	B 700 x T 780 x H 2.000 mm
	• Gewicht	121,4 kg



► 2 Zwischenablagen je Kühlfach
► Maße: B 565 x T 475 mm



► Digital-Anzeige
► LED-Beleuchtung, separat schaltbar



► 4 Lenkrollen, 2 feststellbar


	Material Innen	Art.-Nr.	UVP*	GTIN
Kühl-/Gefrierkombination 430L	Kunststoff, weiß	700898	2.198,- €	4015613765747
Kühl-/Gefrierkombination KTK1-122	Kunststoff, schwarz	700900	2.198,- €	4015613842851



Zubehör


Einlegerost 430L

- Material: Stahl, kunststoffbeschichtet
- Farbe weiß
- Maße: B 565 x T 472 x H 37 mm
- Gewicht: 2,1 kg
- GTIN: 4015613865485




700898ZR

UVP* 19,- €



Einlegerost KTK1-122

- Material: Stahl, kunststoffbeschichtet
- Farbe schwarz
- Maße: B 565 x T 472 x H 37 mm
- Gewicht: 2,1 kg
- GTIN: 4015613865508



700900ZR

UVP* 19,- €



Kühl-/Gefrierkombination



Kombination aus Kühlschrank und Tiefkühlschrank im ansprechenden schwarzen Design mit einem Fassungsvermögen von 820 Litern. Die Glastüren ermöglichen einen direkten Einblick auf die Speisen, die durch die separat schaltbare LED-Beleuchtung ins rechte Licht gerückt werden können.



- Material
- Art der Verglasung



- Inhalt
- Kühlung



- Temperaturbereich



- Temperaturregelung
- Energieverbrauch kWh / Jahr
- Energieeffizienzklasse
- Umgebungstemperatur
- Innenbeleuchtung
- Türanschlag
- Anzahl Türen
- Abschließbar
- Anzahl der Zwischenablagen
- Zwischenablagen höhenverstellbar
- Eigenschaften

Stahl, lackiert
Doppel-Verglasung
820 Liter
Kompressor
Umluft
0 °C bis 10 °C
-18 °C bis -22 °C
in 1 °C-Schritten
6.570
D (EU Nr. 2019 / 2018)
16 °C bis 25 °C
Ja
Links / Rechts
2
Ja
8
Ja
links Kühlung | rechts Tiefkühlung
4 Lenkrollen, 2 feststellbar
LED-Beleuchtung, separat schaltbar
Heizvorrichtung zur Vermeidung von Kondensation
1 kW | 230 V | 50 Hz
B 1.220 x T 805 x H 2.000 mm
201 kg

- Anschlusswert
- Maße
- Gewicht



- 4 Zwischenablagen je Kühlfach
- Maße: B 500 x T 485 mm



- Digital-Anzeige
- LED-Beleuchtung, separat schaltbar



- 4 Lenkrollen, 2 feststellbar


	Material Innen	Art.-Nr.	UVP*	GTIN
Kühl-/Gefrierkombination 820L	Kunststoff, weiß	700899	3.498,- €	4015613765754
Kühl-/Gefrierkombination KTK2-222	Kunststoff, schwarz	700901	3.498,- €	4015613842868



Zubehör

Einlegerost 820L

- Material: Stahl, Kunststoffbeschichtet
- Farbe weiß
- Maße: B 503 x T 483 x H 27 mm
- Gewicht: 2 kg
- GTIN: 4015613865492




700899ZR

UVP* 15,- €



Einlegerost KTK2-222

- Material: Stahl, Kunststoffbeschichtet
- Farbe schwarz
- Maße: B 503 x T 483 x H 27 mm
- Gewicht: 2 kg
- GTIN: 4015613865515



700901ZR

UVP* 15,- €



Kühl-/Gefrierkombination 484L GN210



• Material Innen



• Inhalt



• Gastronorm



• Kühlung



• Temperaturbereich



• Temperaturregelung

• Umgebungstemperatur

• Türanschlag

• Anzahl der Zwischenablagen

• Zwischenablagen höhenverstellbar

• Eigenschaften

• Anschlusswert

• Maße

• Gewicht

Edelstahl

484 Liter

2/1 GN | 1/1 GN

Umluft

0 °C bis 10 °C

-18 °C bis -22 °C

in 1 °C-Schritten

16 °C bis 32 °C

Rechts

3

4 Lenkrollen, 2 feststellbar

Je 1 Ein-/Ausschalter für Kühlung und

Tiefkühlung

oben Kühlung | unten Tiefkühlung

0,77 kW | 230 V | 50 Hz

B 645 x T 840 x H 2.010 mm

122,8 kg



700826

UVP* 2.959,- €

GTIN 4015613689012

Auflageschienen 484L GN210-2

- Set bestehend aus: 2 Auflageschienen
- Maße: B 20 x T 650 x H 12 mm
- Gewicht: 0,25 kg
- GTIN: 4015613833453

700844

UVP* 45,- €

Einlegerost 484L GN210

- Material: PVC beschichtet
- Maße: B 530 x T 640 x H 60 mm
- Gewicht: 2,1 kg
- GTIN: 4015613833460

700846

UVP* 35,- €

Kühlschrank 335L GN110



• Material Innen



• Inhalt



• Gastronorm



• Kühlung



• GWP



• Temperaturbereich



• Temperaturregelung

• Energieverbrauch kWh / 24 Std.

• Energieverbrauch kWh / Jahr

• Energieeffizienzklasse

• Klimaklasse

• Abschießbar

• Türanschlag

• Anzahl der Zwischenablagen

• Zwischenablagen höhenverstellbar

• Eigenschaften

• Anschlusswert

• Maße

• Gewicht

Edelstahl

335 Liter

1/1 GN | 1/2 GN

Umluft

3

0 °C bis 10 °C

in 1 °C-Schritten

1,5

548

C (EU Nr. 2015 / 1094)

4

Dieses Gerät ist für den Gebrauch bei Umgebungstemperaturen von bis zu 30 °C bestimmt.

Ja

Rechts

3

Ja

4 Lenkrollen, 2 feststellbar

0,35 kW | 230 V | 50 Hz

B 500 x T 740 x H 2.030 mm

79 kg



700825

UVP* 1.869,- €

GTIN 4015613689036

Auflageschienen 335L GN110-2

- Set bestehend aus: 2 Auflageschienen
- Maße: B 25 x T 550 x H 20 mm
- Gewicht: 0,47 kg
- GTIN: 4015613833422

700838

UVP* 45,- €

Einlegerost 335L GN110

- Material: PVC beschichtet
- Maße: B 330 x T 527 x H 60 mm
- Gewicht: 0,12 kg
- GTIN: 4015613833446

700839

UVP* 35,- €

Kühlschrank KGN1-112



• Material



• Material Innen



• Gastronorm



• GWP



• Temperaturbereich

• Energieeffizienzklasse

• Klimaklasse

• Innenbeleuchtung

• Abschließbar

• Zwischenablagen höhenverstellbar

• Eigenschaften

Edelstahl

Bodenabdeckung verzinkt

Rückwand verzinkt

Edelstahl

2/1 GN

3

0 °C bis 8 °C

B (EU Nr. 2015 / 1094)

5

Dieses Gerät ist für den Gebrauch bei Umgebungstemperaturen von bis zu 40 °C bestimmt.

Ja

Ja

Ja

4 Lenkrollen, 2 feststellbar

LED-Beleuchtung



700843



- Energieverbrauch kWh / 24 Std.: 1,32
- Energieverbrauch kWh / Jahr: 482
- Türanschlag wechselbar



700853



- Energieverbrauch kWh / 24 Std.: 2,2
- Energieverbrauch kWh / Jahr: 803
- Türanschlag: Links / Rechts

	Inhalt	Zwischenablagen	Anschlusswert	Maße	Gewicht	Art.-Nr.	UVP*	GTIN
KGN1-112	650 Liter	3	0,2 kW 230 V 50 Hz	B 740 mm T 835 mm H 2.050 mm	102,7 kg	700843	1.698,- €	4015613828459
KGN2-212	1.350 Liter	6	0,43 kW 230 V 50 Hz	B 1.485 mm T 835 mm H 2.050 mm	159,5 kg	700853	2.798,- €	4015613846453



► Gastronorm: 2/1 GN



► Zwischenablagen, höhenverstellbar
► Maße: B 530 x T 650 mm



► Abschließbar



► 4 Lenkrollen, 2 feststellbar

Zubehör

Auflageschienen KTKGN-112-212

- Set bestehend aus: 2 Auflageschienen
- Maße: B 20 x T 670 x H 20 mm
- Gewicht: 0,46 kg
- GTIN: 4015613868356




700860

UVP* 19,- €

Einlegerost KTKGN-112-212

- Material: Stahl, kunststoffbeschichtet
- Maße: B 530 x T 650 x H 45 mm
- Gewicht: 1,5 kg
- GTIN: 4015613865225



700859

UVP* 19,- €



► Tiefkühlschrank TKGN1-112 | TKGN2-212
Katalogseite 279

Kühlschrank 700 GN211



In dem geräumigen Kühlschrank mit Einschüben im 2/1 GN-Format findet Kühlgut ausreichend Platz. Durch die zurückhaltende Optik fügt sich dieser optimal in jede Küche ein.



- Material Innen
- Gastronorm
- Kühlung
- GWP
- Temperaturbereich
- Energieeffizienzklasse
- Klimaklasse

- Abschießbar
- Füße höhenverstellbar
- Höhenverstellbar
- Zwischenablagen höhenverstellbar

Edelstahl
2/1 GN
Umluft
3
-2 °C bis 8 °C
C (EU Nr. 2015 / 1094)

Dieses Gerät ist für den Gebrauch bei Umgebungstemperaturen von bis zu 30 °C bestimmt.

Ja
Ja
2.040 mm bis 2.115 mm
Ja



- Energieverbrauch kWh / 24 Std.: 1,58
- Energieverbrauch kWh / Jahr: 577
- Türanschlag wechselbar



- Energieverbrauch kWh / 24 Std.: 2,74
- Energieverbrauch kWh / Jahr: 998
- Türanschlag: Links / Rechts

	Inhalt	Zwischenablagen	Anschlusswert	Maße	Gewicht	Art.-Nr.	UVP*	GTIN
700 GN211	700 Liter	3	0,37 kW 230 V 50 Hz	B 655 mm T 855 mm H 2.050 mm	106,2 kg	700415	2.549,- €	4015613840253
1400 GN211	1.400 Liter	6	0,57 kW 230 V 50/60 Hz	B 1.320 mm T 855 mm H 2.050 mm	162 kg	700416	3.549,- €	4015613840260



► Gastronorm: 2/1 GN



► Zwischenablagen, höhenverstellbar
Maße: B 530 x T 650 mm



► Abschießbar



► Füße höhenverstellbar
2.040 mm bis 2.115 mm

Zubehör

1 Paar Auflageschienen

- Maße: B 565 x T 15 x H 25 mm
- Gewicht: 0,53 kg
- GTIN: 4015613685052




700488

UVP* 19,- €

Rost 2/1GN

- Maße: B 530 x T 650 x H 21 mm
- Gewicht: 2 kg
- GTIN: 4015613587202



700487

UVP* 45,- €



► Tiefkühlschrank 700 GN211 | 1400 GN211
Katalogseite 280



Kühlschrank 700 GN210



Geräumig und clever – Der stilvolle Edelstahl-Kühlschrank bietet mit 700 Litern Fassungsvermögen im 2/1 GN-Format maximalen Kühlraum. Ein Signalton warnt vor einer Unterbrechung der Kühlkette bei zu lange geöffneter Kühlschranktür.



- Material Innen
- Inhalt
- Gastronorm
- Kühlung
- GWP
- Temperaturbereich
- Temperaturregelung
- Energieverbrauch kWh / 24 Std.
- Energieverbrauch kWh / Jahr
- Energieeffizienzklasse
- Klimaklasse

CNS 18/10
700 Liter
2/1 GN
Umluft
3
-2 °C bis 8 °C
in 1 °C-Schritten
0,88
321
A (EU Nr. 2015 / 1094)
5
Dieses Gerät ist für den Gebrauch bei Umgebungstemperaturen von bis zu 40 °C bestimmt.
Ja
Ja
Ja
2.040 mm bis 2.090 mm
4
Ja
Abstand zwischen den Einschüben: 75 mm
LED-Beleuchtung, separat schaltbar
Signalton bei zu lange geöffneter Tür
0,2 kW | 230 V | 50 Hz
B 705 x T 895 x H 2.090 mm
140,9 kg

- Innenbeleuchtung
- Abschießbar
- Türanschlag wechselbar
- Höhenverstellbar
- Anzahl der Zwischenablagen
- Zwischenablagen höhenverstellbar
- Eigenschaften

- Anschlusswert
- Maße
- Gewicht



- ▶ Anzahl der Zwischenablagen: 4
- ▶ Maße Zwischenablage: B 534 x T 650 mm
- ▶ Gastronorm: 2/1 GN
- ▶ Zwischenablagen höhenverstellbar



- ▶ Abschießbar
- ▶ Digital-Anzeige



- ▶ LED-Beleuchtung
- ▶ Separat schaltbar

700904


GTIN 4015613840284



UVP* 2.998,- €

Einlegerost 700LGN210-OM

- Nutzungsmöglichkeiten: Oberer Einschub, Mittlere Einschübe
- Maße: B 530 x T 655 x H 45 mm
- Gewicht: 2,7 kg
- GTIN: 4015613729749



700816

UVP* 39,- €

Einlegerost 700LGN210-U

- Nutzungsmöglichkeiten: Unterer Einschub
- Maße: B 530 x T 645 x H 75 mm
- Gewicht: 3,1 kg
- GTIN: 4015613729756



700817

UVP* 45,- €



▶ Tiefkühlschrank 700 GN210
Katalogseite 281

Mini-Kühlzelle 1240L



• Material

Stahlblech



• Material Innen

PVC beschichtet



• Maße innen

Aluminium

• Inhalt

Edelstahlboden

• Kühlung

B 820 x T 860 x H 1.760 mm

• Temperaturbereich

1.240 Liter

• Umgebungstemperatur

Kompressor

• Abschließbar

2 °C bis 10 °C

• Türanschlag wechselbar

16 °C bis 38 °C

• Eigenschaften

Ja

Ja

Panikschloss

• Nicht im Lieferumfang enthalten

Vorbereitet für Auflageschienen, Roste,

Aufhängevorrichtung, Auffahrrampe

Auflageschienen, Roste,

Aufhängevorrichtung, Auffahrrampe

• Anschlusswert

0,57 kW | 230 V | 50 Hz

• Maße

B 980 x T 1.040 x H 2.200 mm

• Gewicht

158,2 kg



► Kühlraum
Inhalt: 1240 Liter
Maße: B 855 x T 900 x H 1760 mm



► Vorbereitet für
Auflageschienen, Roste
Aufhängevorrichtung
Auffahrrampe



► Mit Panikschloss
► Abschließbar
► Türanschlag wechselbar

	Anlieferungszustand	Art.-Nr.	UVP*	GTIN
Mini-Kühlzelle 1240L	Fertig montiert	700690	4.898,- €	4015613787114
Mini-Kühlzelle BS1240L	Bausatz (einfache Montage)	700699	4.898,- €	4015613790879



Zubehör

Auflageschienen

- Set bestehend aus: 4 Auflageschienen
- Material: Edelstahl
- Maße: B 1.500 x T 40 x H 25 mm
- Gewicht: 5,9 kg
- GTIN: 4015613680019



700593

UVP* 165,- €

Rost

- Material: Stahl, kunststoffbeschichtet
- Tragfähigkeit max.: 20 kg
- Maße: B 870 x T 825 x H 55 mm
- Gewicht: 4,9 kg
- GTIN: 4015613630380



700592

UVP* 129,- €

Aufhängevorrichtung

- Set bestehend aus:
2 Auflageschienen
1 Aufhängerrohr (in 5 Positionen horizontal
verstellbar)
- Material: Edelstahl, Kunststoff
- Länge Auflageschienen: 850 mm
- Maße Rohr: Ø 30 mm | Länge: 830 mm
- Tragfähigkeit max.: 150 kg
- Abstand vom Boden: 1.700 mm
- Maße: B 830 x T 30 x H 30 mm
- Gewicht: 1,6 kg
- GTIN: 4015613630397



700595

UVP* 129,- €

Auffahrrampe

- Material: Edelstahl
- Tragfähigkeit max.: 130 kg
- Maße: B 850 x T 195 x H 35 mm
- Gewicht: 1,6 kg
- GTIN: 4015613630410



700597

UVP* 209,- €

Dry Age Schrank



Besonderer Fleischgenuss auf höchstem Niveau - Der Dry Age Schrank bietet optimale Bedingungen zur Reifung von Fleisch.



• Material



• Material Innen



• Art der Verglasung

• Sicherheitsglas

• Kühlung

• GWP

• Temperaturregelung

• Temperaturbereich

• Umgebungstemperatur

• Luftfeuchtigkeit

• UV-Lampe

• Innenbeleuchtung

• Abschießbar

• Türanschlag

• Zwischenablagen höhenverstellbar

• Eigenschaften

Glas

Stahlblech

Edelstahl

3-fach-Verglasung

Getönt

UV-Filterglas

Ja

Umluft

3

Elektronisch

in 1 °C-Schritten

2 °C bis 14 °C

18 °C bis 38 °C

50 % bis 85 %

Ja

LED

Ja

Rechts

Ja

Antibakterielles UV-Licht

Geruchsneutralisierung durch

Aktivkohlefilter



700840



700841

- Optimale klimatische Bedingungen für den Fleischreifeprozess
- Luftfeuchtigkeit regulierbar in 1 % Schritten
- Temperatur regulierbar in 1 °C Schritten



- Geeignet für hängende und liegende Reifung von hochwertigem Schweine-, Rind- und Wildfleisch



Dry Age Schrank 63

- Inhalt 63 Liter
- Anzahl Filter 1
- Wasserspeicher 300 ml
- Maße Stangen B 295 x T 305 x H 30 mm
- Traglast pro Hängegestell 20 kg
- Anzahl der Zwischenablagen 4
- Tragfähigkeit Zwischenablagen max. 15 kg
- Füße höhenverstellbar Ja
- Inklusive 1 Aktivkohlefilter
1 Auffangblech
1 Griff mit Montagematerial
1 Hängegestell + 3 Fleischer-Haken
2 Schlüssel
4 Edelstahlroste
1 Luftfeuchtigkeitsfilter + 1 Ersatzfilter
+ Halterung + Abtropfschale
- Anschlusswert 0,14 kW | 230 V | 50 Hz
- Maße B 395 x T 605 x H 880 mm
- Gewicht 40,6 kg
- GTIN 4015613769363

Dry Age Schrank 380

- Inhalt 380 Liter
- Anzahl Filter 2
- Wasserspeicher 2 x 300 ml
- Maße Stangen Ø 25 mm, Länge 495 mm
- Traglast pro Hängegestell 80 kg
- Anzahl der Zwischenablagen 7
- Tragfähigkeit Zwischenablagen max. 20 kg
- Füße höhenverstellbar Nein
- Inklusive 2 Aktivkohlefilter
1 Auffangblech
7 Edelstahlroste
1 Griff mit Montagematerial
2 Hängestangen + 6 Fleischer-Haken
2 Schlüssel
2 Luftfeuchtigkeitsfilter + 2 Ersatzfilter
+ Halterung + Abtropfschale
- Anschlusswert 0,41 kW | 230 V | 50 Hz
- Maße B 595 x T 750 x H 1.865 mm
- Gewicht 104 kg
- GTIN 4015613769370



700840

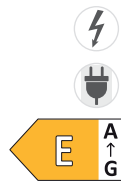
UVP* 1.149,- €



700841

UVP* 3.498,- €

Tiefkühlschrank TKS38



Kompakt, handlich, praktisch – Diese kleine Box findet überall ihren Platz. Sei es zum Vorkühlen von Gläsern oder Tiefkühlen von Spirituosen und auch kleineren Mengen Tiefkühlware.

- Material: Polyethylen
- Material Innen: HIPS (High Impact Polystyrene)
- Inhalt: 38 Liter
- Kühlung: Kompressor
- GWP: 3
- Temperaturbereich bis: -20 °C
- Energieverbrauch kWh / Jahr: 147
- Energieeffizienzklasse: E (EU Nr. 2019 / 2016)
- Umgebungstemperatur: 16 °C bis 38 °C
- Türanschlag wechselbar: Ja
- Inklusive: 1 Gläserersatz für bis zu 18 Gläser (Hakenlänge je: 135 mm)
- Anschlusswert: 0,06 kW | 230 V | 50 Hz
- Maße: B 475 x T 450 x H 500 mm
- Gewicht: 14 kg



- Kompakt, handlich, praktisch
- Inhalt: 38 Liter



- 1 Gläserersatz für bis zu 18 Gläser
- Hakenlänge je: 135 mm



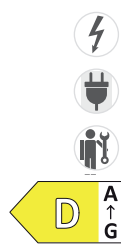
700078

GTIN 4015613636900



UVP* 245,- €

Tiefkühlschrank TKS90



Tiefkühlschrank mit 90 Litern Fassungsvermögen, Glastür und separat schaltbarer Scheibenheizung. Ideal für eine perfekte Präsentation von Tiefkühlwaren wie Speiseeis in Kiosken, Kinos, Tankstellen, Bistros oder Bars.

- Material: Stahl, lackiert
- Material Innen: Glas
- Inhalt: Kunststoff
- Kühlung: 90 Liter
- Temperaturbereich: Kompressor
- Energieverbrauch kWh / Jahr: -13 °C bis -22 °C
- Energieeffizienzklasse: 1.991
- Umgebungstemperatur: D (EU Nr. 2019 / 2018)
- Innenbeleuchtung: bis 30 °C
- Abschließbar: Ja
- Türanschlag: Ja
- Anzahl der Zwischenablagen: Rechts
- Zwischenablagen höhenverstellbar: 3
- Inklusive: Ja
- Anschlusswert: 2 Schlüssel
- Maße: 0,23 kW | 230 V | 50 Hz
- Gewicht: B 620 x T 600 x H 720 mm



- Scheibenheizung für einen klaren Durchblick
- Verhindert das Beschlagen der Glastür
- Separat schaltbar



- 1 Flügeltür
- Glas, Dreifachverglasung



- Abschließbar
- Inklusive 2 Schlüssel

700342

GTIN 4015613719696



UVP* 1.049,- €

Tiefkühlschrank TK1-111



Tiefkühlschrank mit 6 Schubladen für eine gut sortierte Lagerung von Tiefkühlprodukten. Dank der Big Box ist auch das Einfrieren und Lagern von großen Tiefkühlwaren kein Problem. Mit seinem weißen, schlichten Design integriert sich der Tiefkühlschrank perfekt in jede Küche und in jeden Lagerraum.



- Material
- Material Innen
- Inhalt
- Kühlung
- GWP
- Temperaturbereich bis
- Temperaturregelung
- Energieverbrauch kWh / Jahr
- Energieeffizienzklasse
- Umgebungstemperatur
- Anzahl Schubladen
- Türanschlag wechselbar
- Eigenschaften

Kunststoff
HIPS (High Impact Polystyrene)
215 Liter
Statisch
3
-18 °C
8 Stufen
201
E (EU Nr. 2019 / 2016)
16 °C bis 43 °C
6
Ja
1 Big Box: B 440 x H 262 mm
Breite Schubladen: 440 mm
Höhe Schubladen: 172 mm
1 Eiwürfelschale
0,23 kW | 230 V | 50 Hz
B 595 x T 655 x H 1.450 mm
53 kg

- Inklusive
- Anschlusswert
- Maße
- Gewicht



► 6 Schubladen



► 1 Big Box für große Tiefkühlwaren



► 8-stufige Temperatureinstellung

700341V1

GTIN 4015613878331



UVP* 839,- €

Tiefkühlschrank 600ST



Der abschließbare Tiefkühlschrank ist mit seiner robusten Edelstahl-Ausführung in jede Großküche perfekt integrierbar. Die optimale Kühltemperatur lässt sich in 0,1 °C-Schritten einfach und intuitiv über das Display einstellen. Mit den 6 Zwischenablagen kann der große Innenraum optimal genutzt werden.



- Material Innen
- Inhalt
- Kühlung
- GWP
- Temperaturbereich
- Temperaturregelung
- Umgebungstemperatur
- Abschließbar
- Türanschlag wechselbar
- Höhenverstellbar
- Anzahl der Zwischenablagen
- Zwischenablagen höhenverstellbar
- Anschlusswert
- Maße
- Gewicht

Stahl, lackiert
600 Liter
Statisch
3
-15 °C bis -22 °C
Elektronisch
in 1 °C-Schritten
bis 32 °C
Ja
Ja
1.870 mm bis 1.885 mm
6
Nein
0,2 kW | 230 V | 50 Hz
B 780 x T 745 x H 1.870 mm
95,4 kg



► 6 Zwischenablagen
► Maße: B 590 x T 490 mm



► Abschließbar



► Füße höhenverstellbar

700856

GTIN 4015613843292



UVP* 1.998,- €

Tiefkühlschrank TKG1-112



• Material



• Material Innen



• Gastronorm

• Kühlung

• GWP

• Temperaturbereich

• Klimaklasse

• Innenbeleuchtung

• Abschießbar

• Zwischenablagen höhenverstellbar

• Eigenschaften

Edelstahl

Bodenabdeckung verzinkt

Rückwand verzinkt

Edelstahl

2/1 GN

Umluft

3

-18 °C bis -22 °C

5

Dieses Gerät ist für den Gebrauch bei Umgebungstemperaturen von bis zu 40 °C bestimmt.

Ja

Ja

Ja

4 Lenkrollen, 2 feststellbar

LED-Beleuchtung



- Energieverbrauch kWh / 24 Std.: 5,14
- Energieverbrauch kWh / Jahr: 1.876
- Energieeffizienzklasse: C (EU Nr. 2015 / 1094)
- Türanschlag wechselbar



- Energieverbrauch kWh / 24 Std.: 11,68
- Energieverbrauch kWh / Jahr: 4.263
- Energieeffizienzklasse: D (EU Nr. 2015 / 1094)
- Türanschlag: Links / Rechts

	Inhalt	Zwischenablagen	Anschlusswert	Maße	Gewicht	Art.-Nr.	UVP*	GTIN
TKGN1-112	650 Liter	3	0,41 kW 230 V 50 Hz	B 740 mm T 835 mm H 2.050 mm	101,2 kg	700852	1.998,- €	4015613846446
TKGN2-212	1.350 Liter	6	0,43 kW 230 V 50 Hz	B 1.485 mm T 835 mm H 2.050 mm	168,9 kg	700847	3.498,- €	4015613828473



► Gastronorm: 2/1 GN



► Zwischenablagen
► Maße: B 530 x T 650 mm



► Abschießbar



► 4 Lenkrollen, 2 feststellbar

Zubehör

Auflageschienen KTKGN-112-212

- Set bestehend aus: 2 Auflageschienen
- Maße: B 20 x T 670 x H 20 mm
- Gewicht: 0,46 kg
- GTIN: 4015613868356




700860

UVP* 19,- €

Einlegerost KTKGN-112-212

- Material: Stahl, kunststoffbeschichtet
- Maße: B 530 x T 650 x H 45 mm
- Gewicht: 1,5 kg
- GTIN: 4015613865225



700859

UVP* 19,- €



► Kühlschrank KGN1-112 | KGN2-212
Katalogseite 272



Tiefkühlschrank 700 GN211



Mit dem geräumigen Tiefkühlschrank findet Gefriergut in bis zu 2/1 GN Behältern ausreichend Platz. Durch die zurückhaltende Optik passt dieser optimal in jede Küche.



- Material Innen
- Gastronorm
- Kühlung
- GWP
- Temperaturbereich
- Klimaklasse

- Abschießbar
- Füße höhenverstellbar
- Zwischenablagen höhenverstellbar

Edelstahl
2/1 GN
Umluft
3
-18 °C bis -22 °C
4
Dieses Gerät ist für den Gebrauch bei Umgebungstemperaturen von bis zu 30 °C bestimmt.
Ja
Ja
Ja



- Energieverbrauch kWh / Jahr: 2.336
- Energieverbrauch kWh / 24 Std.: 6,4
- Energieeffizienzklasse: D (EU Nr. 2015 / 1094)
- Türanschlag wechselbar



- Energieverbrauch kWh / Jahr: 4.580
- Energieverbrauch kWh / 24 Std.: 12,55
- Energieeffizienzklasse: E (EU Nr. 2015 / 1094)
- Türanschlag: Links / Rechts

	Inhalt	Zwischen-ablagen	Anschlusswert	Maße	Gewicht	Art.-Nr.	UVP*	GTIN
700 GN211	700 Liter	3	0,69 kW 230 V 50/60 Hz	B 655 mm T 855 mm H 2.050 mm	110,4 kg	700705	3.149,- €	4015613840239
1400 GN211	1.400 Liter	6	1,01 kW 230 V 50 Hz	B 1.315 mm T 855 mm H 2.050 mm	174 kg	700706	4.298,- €	4015613840246



Zubehör

1 Paar Auflageschienen

- Maße: B 565 x T 15 x H 25 mm
- Gewicht: 0,53 kg
- GTIN: 4015613685052




700488

UVP* 19,- €

Rost 2/1GN

- Maße: B 530 x T 650 x H 21 mm
- Gewicht: 2 kg
- GTIN: 4015613587202



700487

UVP* 45,- €



► Kühlschrank 700 GN211 | 1400 GN211
Katalogseite 273

Tiefkühlschrank 700 GN210



- Material Innen
- Inhalt
- Gastronorm
- Kühlung
- GWP
- Temperaturbereich
- Temperaturregelung
- Energieverbrauch kWh / Jahr
- Energieverbrauch kWh / 24 Std.
- Energieeffizienzklasse
- Klimaklasse

CNS 18/10
700 Liter
2/1 GN
Umluft
3
-18 °C bis -22 °C
In 0,1 °C-Stufen
1.172
3,21
B (EU Nr. 2015 / 1094)
4

Dieses Gerät ist für den Gebrauch bei Umgebungstemperaturen von bis zu 30 °C bestimmt.

Ja
Ja
Ja
2.040 mm bis 2.090 mm
4
Ja
LED-Beleuchtung, separat schaltbar
Signalton bei zu lange geöffnete Tür

- Innenbeleuchtung
- Abschließbar
- Türanschlag wechselbar
- Füße höhenverstellbar
- Anzahl der Zwischenablagen
- Zwischenablagen höhenverstellbar
- Eigenschaften

- Anschlusswert
- Maße
- Gewicht

0,35 kW | 230 V | 50 Hz
B 705 x T 895 x H 2.090 mm
144,7 kg



► Katalogseite 274

700903

UVP* 3.349,- €

GTIN 4015613840277



Tiefkühltisch T2-1341



- Anzahl Schränke
- Norm-Format Schränke
- Maße Schrank
- Anzahl Einschübe
- Kühlung
- GWP
- Temperaturbereich
- Temperaturregelung
- Energieverbrauch kWh / 24 Std.
- Energieverbrauch kWh / Jahr
- Energieeffizienzklasse
- Klimaklasse

1
1/1 GN
B 335 x T 570 x H 554 mm
6
Umluft
3
-22 °C bis -18 °C
In 0,1 °C-Schritten
7,24
2.644
E (EU Nr. 2015 / 1094)
4

Dieses Gerät ist für den Gebrauch bei Umgebungstemperaturen von bis zu 30 °C bestimmt.

Links / Rechts
2 Roste
0,67 kW | 230 V | 50 Hz
B 1.340 x T 700 x H 850 mm
92,4 kg

- Türanschlag
- Inklusive
- Anschlusswert
- Maße
- Gewicht

110872

UVP* 3.098,- €

GTIN 4015613797618



Auflageschienen T2-1341-2

- Set bestehend aus: 2 Auflageschienen
- Maße: B 20 x T 560 x H 25 mm
- Gewicht: 0,26 kg
- GTIN: 4015613841441

110873

UVP* 19,- €

Einlegerost T2-1341

- Material: Stahl, kunststoffbeschichtet
- Maße: B 325 x T 530 x H 5 mm
- Gewicht: 0,81 kg
- GTIN: 4015613841458

110874

UVP* 35,- €



► Kühltisch T2
Katalogseite 230



Tiefkühltruhe 288-W



Die Tiefkühltruhe ist die energiesparende Alternative zu einem Tiefkühlschrank. Die beiden Körbe und die Trennwand sorgen für eine aufgeräumte, gut sortierte Lagerung von Tiefkühlwaren.



• Material



• Material Innen



• Maße Korb

• Trennwand

• Kühlung

• GWP

• Temperaturbereich bis

• Energieeffizienzklasse

• Umgebungstemperatur

• Abschließbar

• Inklusive

Kunststoff

Stahl, lackiert

Aluminium, beschichtet

B 225 x T 550 x H 230 mm

Individuell einsetzbar

Material: Kunststoff

Statisch

3

-18 °C

B (EU Nr. 2019 / 2018)

bis 40 °C

Ja

Körbe, 1 Trennwand



700967



700968



700969

	Inhalt	Anzahl Körbe	Energieverbrauch kWh / Jahr	Anschlusswert	Maße	Gewicht	Art.-Nr.	UVP*	GTIN
288-W	288 Liter	2	344	0,13 kW 230 V 50 Hz	B 1.010 mm T 720 mm H 835 mm	43,5 kg	700967	898,- €	4015613814728
391-W	391 Liter	4	414	0,13 kW 230 V 50 Hz	B 1.300 mm T 720 mm H 835 mm	53 kg	700968	998,- €	4015613854311
479-W	479 Liter	5	475	0,14 kW 230 V 50 Hz	B 1.550 mm T 720 mm H 835 mm	58 kg	700969	1.198,- €	4015613854328



► Tiefkühltruhe mit statischer Kühlung



► Herausnehmbare Körbe
► Korbmaße: B 225 x T 550 x H 230 mm



► 1 Trennwand
► Individuell verstellbar



► Abschließbar

Schockfroster AL5 1/1GN



Der Schockfroster mit Platz für bis zu 5x 1/1 GN oder 600 x 400 mm Roste bringt frische Speisen schnell und schonend auf optimale Lagertemperatur. Ideal für anspruchsvolle Küchen, in denen Zeit, Hygiene und Produktsicherheit Hand in Hand gehen.



- Anzahl Einschübe
- Format Einschübe

5
1/1 GN
600 x 400 mm



- Kühlung

Umluft



- GWP

3



- Schnellkühlzyklus

70 °C bis 10 °C (25 kg in 108 Min.)

- Schockfrosterleistung

70 °C bis -18 °C (10 kg in 240 Min.)

- Energieverbrauch

Schnellkühlen: 0,064 kWh/kg

Schockfrosten: 0,279 kWh/kg

- Klimaklasse

4

- Inklusive

1 Kerntemperaturfühler

1 Rost 1/1 GN

1 Rost (600 x 400 mm)

1 Wasserauffangschale

- Anschlusswert

1,2 kW | 230 V | 50 Hz

- Maße

B 750 x T 700 x H 850 mm

- Gewicht

96,2 kg



► 5 Einschübe geeignet für:
1/1 GN
600 x 400 mm



► Zuverlässige Ausstattung:
Mit Kerntemperaturfühler
aus hochwertigem CNS 18/10



► Schnellkühlzyklus: 70 °C bis 10 °C
► Schockfrosterleistung: 70 °C bis -18 °C

700616

GTIN 4015613898391



UVP* 5.249,- €

Eisflockenbereiter F 90



Der leistungsstarke Eisflockenbereiter eignet sich ideal für die Lebensmittelpräsentation an Frischetheken oder Buffets.



- Herstellung mittels
- Fassungsvermögen Vorratsbehälter

Vertikalem Verdampfersystem

18 kg



- Kühlung

Luftgekühlt



- Klimaklasse

T



- Füllstandssensor

Ja

- Wasseranschluss

3/4"

- Wasserablauf

Ø 20 mm



- Einbaufähig

Ja

- Wichtiger Hinweis

Abstand zu allen Seiten mindestens 15 cm

- Maße

B 500 x T 600 x H 695 mm

	Produktion max.	Anschlusswert	Gewicht	Art.-Nr.	UVP*	GTIN
Eisflockenbereiter F 90	90 kg / 24 Std.	0,41 kW 230 V 50 Hz	51,9 kg	104609	4.149,- €	4015613792873
Eisflockenbereiter F 130	130 kg / 24 Std.	0,49 kW 230 V 50 Hz	52,5 kg	104636	4.749,- €	4015613793573





Eiswürfelbereiter W150




- Material
- Farbe
- Produktion max.
- Produktion / Arbeitsgang
- Anzahl Eiswürfelgrößen
- Ausführung Eiswürfel



- Herstellung mittels
- Fassungsvermögen Vorratsbehälter
- Tankinhalt
- Kühlung
- Klimaklasse
- Anschlusswert
- Maße
- Gewicht


Kunststoff
Stahlgrau
15 kg / 24 Std.
24 Eiswürfel
1
Würfelform
Klar
Vertikalem Verdampfersystem
1 kg
2,3 Liter
Kompressor
ST
0,24 kW | 230 V | 50 Hz
B 280 x T 380 x H 345 mm
10,4 kg



► Produktion pro Arbeitsgang:
24 Eiswürfel



► Fassungsvermögen Vorratsbehälter:
1 kg



► Inklusive: Eiswürfelchaufel

100083

GTIN 4015613730707



UVP* 298,- €

Eiswürfelbereiter HK150



- Material
- Farbe
- Produktion max.
- Produktion / Arbeitsgang
- Anzahl Eiswürfelgrößen
- Eiswürfelgröße



- Ausführung Eiswürfel
- Herstellung mittels
- Fassungsvermögen Vorratsbehälter
- Tankinhalt
- Kühlung
- Klimaklasse
- Anschlusswert
- Maße
- Gewicht

Kunststoff
Stahlgrau
15 kg / 24 Std.
12 Eiswürfel
3
S (Ø 1,5 cm | H 3,5 cm)
M (Ø 2,2 cm | H 3,5 cm)
L (Ø 2,5 cm | H 3,5 cm)
Kegelform (Hohlkegel)
Vertikalem Verdampfersystem
1,5 kg
4,5 Liter
Luftgekühlt
ST
0,32 kW | 230 V | 50 Hz
B 375 x T 420 x H 415 mm
13,9 kg



► Produktion pro Arbeitsgang:
12 Eiswürfel



► 3 verschiedene Eiswürfelgrößen



► Fassungsvermögen Vorratsbehälter:
1,5 kg

100082

GTIN 4015613730714



UVP* 339,- €

Eiswürfelbereiter C26



Eiswürfelbereiter der Serie C: Hohlkegel mittels Paddelsystem. Bis zu 25 kg / 50 kg Eiswürfel können innerhalb von 24 Stunden produziert werden – Ganz unkompliziert über einen Festwasseranschluss.



• Anzahl Eiswürfelgrößen	1
• Ausführung Eiswürfel	Kegelform (Hohlkegel)
• Herstellung mittels	Umwälzpumpe
• Kühlung	Luftgekühlt
• Klimaklasse	ST
• Füllstandssensor	Ja
• Wasseranschluss	3/4"
• Wasserablauf	Ø 21 mm
• Wichtiger Hinweis	Abstand zu allen Seiten mindestens 10 cm

Eiswürfelbereiter C26

• Produktion max.	25 kg / 24 Std.
• Produktion / Arbeitsgang	16 Eiswürfel
• Eiswürfelgröße	Ø 28 mm, Höhe 40 mm, 18-20 g
• Fassungsvermögen Vorratsbehälter	7 kg
• Anschlusswert	0,22 kW 230 V 50/60 Hz
• Maße	B 395 x T 551 x H 673 mm
• Gewicht	25,6 kg
• GTIN	4015613780856



104049

UVP* 879,- €

Eiswürfelbereiter C50

• Produktion max.	50 kg / 24 Std.
• Produktion / Arbeitsgang	24 Eiswürfel
• Eiswürfelgröße	Ø 29 mm, Höhe 40 mm, 19-21 g
• Fassungsvermögen Vorratsbehälter	13 kg
• Anschlusswert	0,38 kW 230 V 50/60 Hz
• Maße	B 547 x T 610 x H 823 mm
• Gewicht	38,4 kg
• GTIN	4015613780863



104050

UVP* 1.249,- €

Eiswürfelbereiter Q 26



Das Paddelsystem und der Verdampfer mit Fingern garantieren dank des Fehlens von Pumpen und Spritzdüsen einen geräuscharmen und reibungslosen Betrieb auch bei besonders harten Bedingungen.



• Anzahl Eiswürfelgrößen	1
• Eiswürfelgröße	32,5 x 29 x 41 mm, 21 g
• Herstellung mittels	Paddelsystem
• Ausführung Eiswürfel	Kegelform (Hohlkegel)
• Kühlung	Luftgekühlt
• Klimaklasse	SN
• Füllstandssensor	Ja
• Wasseranschluss	3/4"
• Wasserablauf	Ø 20 mm
• Höhe ohne Füße	690 mm
• Einbaufähig	Ja
• Wichtiger Hinweis	Abstand zu allen Seiten mindestens 15 cm



Eiswürfelbereiter Q 26

• Produktion max.	25 kg / 24 Std.
• Produktion / Arbeitsgang	15 Eiswürfel
• Fassungsvermögen Vorratsbehälter	10 kg
• Anschlusswert	0,27 kW 230 V 50 Hz
• Maße	B 400 x T 545 x H 690 mm
• Gewicht	30,9 kg
• GTIN	4015613785707



104304

UVP* 1.809,- €

Eiswürfelbereiter Q 46

• Produktion max.	45 kg / 24 Std.
• Produktion / Arbeitsgang	35 Eiswürfel
• Fassungsvermögen Vorratsbehälter	16 kg
• Anschlusswert	0,36 kW 230 V 50 Hz
• Maße	B 500 x T 600 x H 690 mm
• Gewicht	38,8 kg
• GTIN	4015613774077



104306

UVP* 2.549,- €

Eiswürfelbereiter B 28 Plus



Effizienter und sparsamer – Die optimierte Eiswürfelbereiter-Serie B Plus liefert Vollkegel-Eiswürfel in erhöhten Produktionsmengen und ist zugleich sparsamer im Verbrauch.



- Anzahl Eiswürfelgrößen 1
- Eiswürfelgröße 35 x 32 mm, 20 g, regulierbar
- Ausführung Eiswürfel Kegelform (Vollkegel)
- Herstellung mittels Sprühsystem
- Kühlung Luftgekühlt
- Klimaklasse T
- Füllstandssensor Ja
- Wasseranschluss 3/4"
- Wasserablauf Ø 20 mm
- Unterbaufähig Ja
- Eigenschaften Reinigungsfunktion
- Wichtiger Hinweis Abstand zu allen Seiten mindestens 15 cm

B 38 Plus



B 46 Plus



B 70 Plus



B 86 Plus



Eiswürfelbereiter B 28 Plus

- Produktion max. 28 kg / 24 Std.
- Produktion / Arbeitsgang 18 Eiswürfel
- Fassungsvermögen Vorratsbehälter 6,5 kg
- Anschlusswert 0,3 kW | 230 V | 50 Hz
- Maße B 340 x T 483 x H 600 mm
- Gewicht 28,6 kg
- GTIN 4015613774053

104523

UVP* 1.639,- €



Eiswürfelbereiter B 38 Plus

- Produktion max. 38 kg / 24 Std.
- Produktion / Arbeitsgang 28 Eiswürfel
- Fassungsvermögen Vorratsbehälter 11,5 kg
- Anschlusswert 0,62 kW | 230 V | 50 Hz
- Maße B 545 x T 400 x H 690 mm
- Gewicht 33,8 kg
- GTIN 4015613787503

104538

UVP* 2.049,- €



Eiswürfelbereiter B 46 Plus

- Produktion max. 46 kg / 24 Std.
- Produktion / Arbeitsgang 28 Eiswürfel
- Fassungsvermögen Vorratsbehälter 15 kg
- Anschlusswert 0,68 kW | 230 V | 50 Hz
- Maße B 500 x T 540 x H 690 mm
- Gewicht 28,2 kg
- GTIN 4015613787510

104548

UVP* 2.298,- €



Eiswürfelbereiter B 70 Plus

- Produktion max. 70 kg / 24 Std.
- Produktion / Arbeitsgang 56 Eiswürfel
- Fassungsvermögen Vorratsbehälter 42 kg
- Anschlusswert 0,88 kW | 230 V | 50 Hz
- Maße B 705 x T 580 x H 910 mm
- Gewicht 53,6 kg
- GTIN 4015613774060

104583

UVP* 2.819,- €



Eiswürfelbereiter B 86 Plus

- Produktion max. 86 kg / 24 Std.
- Produktion / Arbeitsgang 56 Eiswürfel
- Fassungsvermögen Vorratsbehälter 42 kg
- Anschlusswert 0,98 kW | 230 V | 50 Hz
- Maße B 583 x T 700 x H 900 mm
- Gewicht 54,2 kg
- GTIN 4015613787527

104593

UVP* 3.179,- €



Eismaschine 1500



Eisbehälter 1500

- Material: Edelstahl
- Inhalt: 1,5 Liter
- Maße: B 145 x T 137 x H 142 mm
- Gewicht: 0,37 kg
- GTIN: 4015613846422

135029

UVP* 19,- €



- Material
- Ausgelegt für

- Inhalt
- Eisproduktion
- Kühlung
- Gefrierbereich bis
- Eigenschaften Eisbehälter

- Inklusive

- Anschlusswert
- Maße
- Gewicht

Kunststoff
Halbgefrorene Desserts
Frozen Joghurt
Sorbets
Speiseeis
1,5 Liter
Ca. 30 bis 60 Minuten
Kompressor
Ca. -25 °C
Material: Edelstahl
Herausnehmbar
1 Eisportionierer
1 Messbecher
0,12 kW | 230 V | 50 Hz
B 380 x T 270 x H 245 mm
8,9 kg

135028

UVP* 335,- €

GTIN 4015613806204



Eisvitrine 2x5L-F

Optimale Aufbewahrung für selbstkreatives Speiseeis – die Eisvitrine bietet die Lösung um Desserts nach der Herstellung repräsentativ kühl zu halten. Dank der tief liegenden Behälter wird das Vereisen der Oberflächen minimiert.



- Material
- Tiefe Behälter max.
- Art der Verglasung
- Sicherheitsglas
- Kühlung
- Temperaturbereich
- Energieeffizienzklasse
- Klimaklasse
- Innenbeleuchtung
- Tür-Art
- Inklusive
- Nicht im Lieferumfang enthalten
- Anschlusswert

Stahl
Kunststoff
150 mm
Doppel-Verglasung
Ja
Statisch
-15 °C bis -18 °C
A (EU Nr. 2019 / 2018)
4
LED
Hebetür
Haltegestell für GN-Behälter
GN-Behälter
0,18 kW | 230 V | 50 Hz



► Geeignet für Speiseeis und Sorbets



► Eisbehälter 5000
Katalogseite 288



► Bestückbar mit:
2 GN-Behälter 1/3 à 5 Liter oder
4 GN-Behälter 1/6 à 2,5 Liter oder
2 Eisbehälter à 5 Liter



► Bestückbar mit:
3 GN-Behälter 1/3 à 5 Liter oder
6 GN-Behälter 1/6 à 2,5 Liter oder
3 Eisbehälter à 5 Liter

	Fassungsvermögen max.	Energieverbrauch kWh / Jahr	Maße	Gewicht	Art.-Nr.	UVP*	GTIN
Eisvitrine 2x5L-F	10 Liter	537	B 475 mm T 730 mm H 355 mm	25 kg	700940	1.798,- €	4015613809557
Eisvitrine 3x5L-F	15 Liter	637	B 650 mm T 725 mm H 360 mm	29,8 kg	700941	1.998,- €	4015613809564



Eisvitrine 4x6,5L-F



- Fassungsvermögen max.
- Aufnahmefähigkeit max.



- Art der Verglasung
- Sicherheitsglas
- Kühlung
- Temperaturbereich
- Energieverbrauch kWh / Jahr
- Energieeffizienzklasse
- Klimaklasse
- Innenbeleuchtung
- Tür-Art
- Inklusive
- Wichtiger Hinweis
- Anschlusswert
- Maße
- Gewicht

26 Liter
4 Eisbehälter à 6,5 Liter,
B 360 x T 165 x H 150 mm
Doppel-Verglasung
Ja
Statisch
-18 °C bis -25 °C
1.739
B (EU Nr. 2019 / 2018)
4
LED
Hebetür
4 Eisbehälter à 5 Liter,
B 360 x T 165 x H 115 mm, Edelstahl
Ausgelegt für den Küchenbereich
0,21 kW | 230 V | 50 Hz
B 867 x T 735 x H 375 mm
43,8 kg



► Ausgelegt für 4 Behälter



► Praktisch zum Anrichten
► Abstellfläche auf dem Gerät



► Glasdeckel mit Doppelverglasung

700248

GTIN 4015613848761



UVP* 1.349,- €

Eisbehälter 5000

- Ausgelegt für: Eisvitrine 4x6,5L-F, Eisvitrine 2x5L-F, Eisvitrine 3x5L-F
- Inhalt: 5 Liter
- Maße: B 360 x T 165 x H 115 mm
- Gewicht: 0,62 kg
- GTIN: 4015613873732



700261


UVP* 22,- €

Eistruhe 300L



- Material
- Maße innen
- Inhalt
- Anzahl Körbe
- Maße Korb
- Kühlung
- GWP
- Temperaturbereich
- Energieverbrauch kWh / Jahr
- Energieeffizienzklasse
- Umgebungstemperatur
- Beleuchtung
- Glasschiebedeckel
- Sicherheitsglas
- Abschießbar
- Lenkrollen
- Inklusive
- Anschlusswert
- Maße
- Gewicht

Stahlblech, lackiert
Kunststoff (LDPE)
B 845 x T 525 x H 480-300 mm
300 Liter
2
B 250 x T 520 x H 200 mm
Statisch
3
-22 °C bis -18 °C
677
D (EU Nr. 2019 / 2018)
bis 35 °C
LED
2
Einfachglas, doppelt temperiert
Ja
Ja
4 Lenkrollen, 2 feststellbar
2 Körbe
0,16 kW | 230 V | 50 Hz
B 990 x T 700 x H 865 mm
51 kg



► LED-Beleuchtung
► Abschießbar

700732

UVP* 1.298,- €



GTIN 4015613840345

SPÜLTECHNIK

Spülmaschinen müssen für den harten Gastronomie-Alltag auf Leistung, Effizienz und Strapazierfähigkeit ausgelegt sein.

Die folgenden Seiten machen Ihnen dazu blitzsaubere Angebote zu einem exzellenten Preis-/Leistungsverhältnis.

Bartscher

E-Serie



E-SERIE

GLÄSERSPÜLMASCHINEN

UNIVERSALSPÜLMASCHINE

BASISDATEN

GS E350 LPR

GS E400 LPR K

US E500 LPR

Material

Edelstahl

Edelstahl

Edelstahl

Korb-Maße

350 x 350 mm

400 x 400 mm

500 x 500 mm

Gläser-Höhe max.

220 mm

280 mm

300 mm

Teller-Höhe max.

—

—

300 mm

Tablett-Größe max.

—

—

—

Anzahl Waschprogramme

1

1

1

Laufzeit

120 Sek.

120 Sek.

120 Sek.

Leistung/Stunde max.

30 Körbe

30 Körbe

30 Körbe

Unterbaufähig

✓

✓

✓

ABMESSUNGEN

Breite

430 mm

468 mm

595 mm

Tiefe

550 mm

580 mm

650 mm

Höhe

668 mm

725 mm

825 mm

Gewicht

28,4 kg

34,2 kg

48,6 kg

GTIN

4015613800196

4015613800202

4015613801896

ARTIKELNUMMER

110350

110400

110500


UVP*

1.949,- €

2.049,- €

2.159,- €





E-SERIE	GLÄSERSPÜLMASCHINEN		UNIVERSALSPÜLMASCHINE
FUNKTIONEN	GS E350 LPR	GS E400 LPR K	US E500 LPR
Klarspüldosierpumpe	✓	✓	✓
Laugenpumpe	✓	✓	✓
Wasserenthärter	—	—	—
Reinigerdosierpumpe	✓	✓	✓
Kaltnachspülung	—	✓	—
TECHNISCHE DATEN			
Tankinhalt	11 Liter	15 Liter	25 Liter
Wasserverbrauch bei 2 bar	2 Liter / Spülgang	2,5 Liter / Spülgang	2,7 Liter / Spülgang
Wasserdruck	2 - 4 bar	2 - 4 bar	2 - 4 bar
Wasserzulauf	3/4"	3/4"	3/4"
Wasserablauf	Ø 20 mm	Ø 20 mm	Ø 20 mm
Tankheizung	2 kW	2 kW	2,8 kW
Boilerheizung	2,4 kW	2,8 kW	2,8 kW
Selbstreinigung	—	—	—
Tür Doppelwandig	✓	✓	✓
Doppelwandig	—	—	—
Trockenlaufschutz	✓	✓	✓
Sicherheitsthermostat	✓	✓	✓
Türkontaktschalter	✓	✓	✓
Ein-/Ausschalter	✓	✓	✓
Kontrollleuchte	✓	✓	✓
Displayanzeige	—	—	—
Wasserzulaufthemperatur	bis 60 °C	bis 60 °C	bis 60 °C
Geräteanschluss	Steckerfertig	Steckerfertig	Steckerfertig
Anschlusswert	2,7 kW 230 V 50 Hz	3,1 kW 230 V 50 Hz	3,4 kW 230 V 50 Hz
ZUBEHÖR INKLUSIVE			
Besteckköcher	✓	✓	✓
Untertasseneinsatz	—	—	—
Gläserkorb	—	—	—
Universalkorb	2	2	1
Tellerkorb	—	1	1
Einfülltrichter für Salz	—	—	—
Wasserzulaufschlauch	✓	✓	✓
Wasserablaufschlauch	✓	✓	✓



C-SERIE

UNIVERSALSPÜLMASCHINEN

BASISDATEN

	US C500 LP	US C500 LPR	US C500 LPWR
Material	Edelstahl	Edelstahl	Edelstahl
Korb-Maße	500 x 500 mm	500 x 500 mm	500 x 500 mm
Gläser-Höhe max.	320 mm	320 mm	320 mm
Teller-Höhe max.	345 mm	345 mm	345 mm
Tablett-Größe max.	—	—	—
Anzahl Waschprogramme	2	2	2
Laufzeit	120 / 180 Sek.	120 / 180 Sek.	120 / 180 Sek.
Leistung/Stunde max.	30 / 20 Körbe	30 / 20 Körbe	30 / 20 Körbe
Unterbaufähig	✓	✓	✓

ABMESSUNGEN

Breite	590 mm	590 mm	590 mm
Tiefe	640 mm	640 mm	640 mm
Höhe	845 mm	845 mm	845 mm
Gewicht	56,6 kg	57,4 kg	60,2 kg

GTIN	4015613805443	4015613805450	4015613805467
ARTIKELNUMMER	110530	110531	110532
UVP*	3.198,- €	3.449,- €	3.649,- €





C-SERIE	UNIVERSALSPÜLMASCHINEN		
FUNKTIONEN	US C500 LP	US C500 LPR	US C500 LPWR
Klarspüldosierpumpe	✓	✓	✓
Laugenpumpe	✓	✓	✓
Wasserenthärter	—	—	✓
Reinigerdosierpumpe	—	✓	✓
Kaltnachspülung	—	—	—
TECHISCHE DATEN			
Tankinhalt	29 Liter	29 Liter	29 Liter
Wasserverbrauch bei 2 bar	2,3 Liter / Spülgang	2,3 Liter / Spülgang	2,3 Liter / Spülgang
Wasserdruck	2 - 4 bar	2 - 4 bar	2 - 4 bar
Wasserzulauf	3/4"	3/4"	3/4"
Wasserablauf	Ø 20 mm	Ø 20 mm	Ø 20 mm
Tankheizung	2,7 kW	2,7 kW	2,7 kW
Boilerheizung	2,8 kW	2,8 kW	2,8 kW
Selbstreinigung	—	—	—
Tür Doppelwandig	✓	✓	✓
Doppelwandig	—	—	—
Trockenlaufschutz	✓	✓	✓
Sicherheitsthermostat	✓	✓	✓
Türkontaktschalter	✓	✓	✓
Ein-/Ausschalter	✓	✓	✓
Kontrollleuchte	✓	✓	✓
Displayanzeige	—	—	—
Wasserzulaufthemperatur	5 °C - 60 °C	5 °C - 60 °C	5 °C - 60 °C
Geräteanschluss	Steckerfertig	Steckerfertig	Steckerfertig
Anschlusswert	3,45 kW 230 V 50 Hz	3,45 kW 230 V 50 Hz	3,45 kW 230 V 50 Hz
ZUBEHÖR INKLUSIVE			
Besteckköcher	✓	✓	✓
Untertasseneinsatz	—	—	—
Gläserkorb	—	—	—
Universalkorb	1	1	1
Tellerkorb	1	1	1
Einfülltrichter für Salz	—	—	✓
Wasserzulaufschlauch	✓	✓	✓
Wasserablaufschlauch	✓	✓	✓



M-SERIE	GLÄSERSPÜLMASCHINEN			UNIVERSALSPÜLMASCHINEN		
BASISDATEN	GS M400 LP K	GS M400 LPR K	GS M400 LPWR K	US M500 LP K	US M500 LPR K	US M500 LPWR K
Material	Edelstahl	Edelstahl	Edelstahl	Edelstahl	Edelstahl	Edelstahl
Korb-Maße	400 x 400 mm	400 x 400 mm	400 x 400 mm	500 x 500 mm	500 x 500 mm	500 x 500 mm
Gläser-Höhe max.	305 mm	305 mm	305 mm	320 mm	320 mm	320 mm
Teller-Höhe max.	—	—	—	345 mm	345 mm	345 mm
Tablett-Größe max.	—	—	—	—	—	—
Anzahl Waschprogramme	4	4	4	4	4	4
Laufzeit	60 / 90 / 120 / 180 Sek.	60 / 90 / 120 / 180 Sek.	60 / 90 / 120 / 180 Sek.	60 / 90 / 120 / 180 Sek.	60 / 90 / 120 / 180 Sek.	60 / 90 / 120 / 180 Sek.
Leistung/Stunde max.	60 / 40 / 30 / 20 Körbe	60 / 40 / 30 / 20 Körbe	60 / 40 / 30 / 20 Körbe	60 / 40 / 30 / 20 Körbe	60 / 40 / 30 / 20 Körbe	60 / 40 / 30 / 20 Körbe
Unterbaufähig	✓	✓	✓	✓	✓	✓
ABMESSUNGEN						
Breite	450 mm	450 mm	450 mm	590 mm	590 mm	590 mm
Tiefe	560 mm	560 mm	560 mm	630 mm	630 mm	630 mm
Höhe	695 mm	695 mm	695 mm	840 mm	840 mm	840 mm
Gewicht	34,2 kg	34,2 kg	36,6 kg	59,4 kg	60,6 kg	63,2 kg
GTIN	4015613805412	4015613805429	4015613805436	4015613805474	4015613805481	4015613805498
ARTIKELNUMMER	110461	110462	110463	110540	110541	110542
UVP*	2.798,- €	2.998,- €	3.149,- €	4.098,- €	4.198,- €	4.449,- €



M-SERIE	GLÄSERSPÜLMASCHINEN			UNIVERSALSPÜLMASCHINEN		
FUNKTIONEN	GS M400 LP K	GS M400 LPR K	GS M400 LPWR K	US M500 LP K	US M500 LPR K	US M500 LPWR K
Klarspüldosierpumpe	✓	✓	✓	✓	✓	✓
Laugenpumpe	✓	✓	✓	✓	✓	✓
Wasserenthärter	—	—	✓	—	—	✓
Reinigerdosierpumpe	—	✓	✓	—	✓	✓
Kaltnachspülung	✓	✓	✓	✓	✓	✓
TECHNISCHE DATEN						
Tankinhalt	14,5 Liter	14,5 Liter	14,5 Liter	29 Liter	29 Liter	29 Liter
Wasserverbrauch bei 2 bar	1,8 Liter / Spülgang	1,8 Liter / Spülgang	1,8 Liter / Spülgang	2,3 Liter / Spülgang	2,3 Liter / Spülgang	2,3 Liter / Spülgang
Wasserdruck	2 - 4 bar	2 - 4 bar	2 - 4 bar	2 - 4 bar	2 - 4 bar	2 - 4 bar
Wasserzulauf	3/4"	3/4"	3/4"	3/4"	3/4"	3/4"
Wasserablauf	Ø 20 mm	Ø 20 mm	Ø 20 mm	Ø 20 mm	Ø 20 mm	Ø 20 mm
Tankheizung	1,25 kW	1,25 kW	1,25 kW	2,7 kW	2,7 kW	2,7 kW
Boilerheizung	2,8 kW	2,8 kW	2,8 kW	4,5 kW	4,5 kW	4,5 kW
Selbstreinigung	—	—	—	—	—	—
Tür Doppelwandig	✓	✓	✓	✓	✓	✓
Doppelwandig	—	—	—	—	—	—
Trockenlaufschutz	✓	✓	✓	✓	✓	✓
Sicherheitsthermostat	✓	✓	✓	✓	✓	✓
Türkontaktschalter	✓	✓	✓	✓	✓	✓
Ein-/Ausschalter	✓	✓	✓	✓	✓	✓
Kontrollleuchte	✓	✓	✓	✓	✓	✓
Displayanzeige	✓	✓	✓	✓	✓	✓
Wasserzulauftemperatur	5 °C - 60 °C	5 °C - 60 °C	5 °C - 60 °C	5 °C - 60 °C	5 °C - 60 °C	5 °C - 60 °C
Geräteanschluss	Steckerfertig	Steckerfertig	Steckerfertig	3 NAC	3 NAC	3 NAC
Anschlusswert	3,2 kW 230 V 50 Hz	3,2 kW 230 V 50 Hz	3,2 kW 230 V 50 Hz	5,15 kW 400 V 50 Hz	5,15 kW 400 V 50 Hz	5,15 kW 400 V 50 Hz
ZUBEHÖR INKLUSIVE						
Besteckköcher	✓	✓	✓	✓	✓	✓
Untertasseneinsatz	✓	✓	✓	—	—	—
Gläserkorb	—	—	—	—	—	—
Universalkorb	2	2	2	1	1	1
Tellerkorb	—	—	—	1	1	1
Einfülltrichter für Salz	—	—	✓	—	—	✓
Wasserzulaufschlauch	✓	✓	✓	✓	✓	✓
Wasserablaufschlauch	✓	✓	✓	✓	✓	✓



P-SERIE

UNIVERSALSPÜLMASCHINEN

BASISDATEN

	US PPlus500 LPR	US PPlus500 LPWR	US P500 LPR	US P500 LPWR
Material	CNS 18/10	CNS 18/10	CNS 18/10	CNS 18/10
Korb-Maße	500 x 500 mm	500 x 500 mm	500 x 500 mm	500 x 500 mm
Gläser-Höhe max.	400 mm	400 mm	325 mm	325 mm
Teller-Höhe max.	400 mm	400 mm	340 mm	340 mm
Tablett-Größe max.	600 x 400 mm	600 x 400 mm	—	—
Anzahl Waschprogramme	4	4	4	4
Laufzeit	60 / 90 / 120 / 180 Sek.	60 / 90 / 120 / 180 Sek.	60 / 90 / 120 / 180 Sek.	60 / 90 / 120 / 180 Sek.
Leistung/Stunde max.	60 / 40 / 30 / 20 Körbe	60 / 40 / 30 / 20 Körbe	60 / 40 / 30 / 20 Körbe	60 / 40 / 30 / 20 Körbe
Unterbaufähig	✓	✓	✓	✓

ABMESSUNGEN

Breite	600 mm	600 mm	600 mm	600 mm
Tiefe	705 mm	705 mm	640 mm	640 mm
Höhe	850 mm	850 mm	850 mm	850 mm
Gewicht	69 kg	71,6 kg	67,2 kg	68 kg

GTIN	4015613800172	4015613800189	4015613779973	4015613766843
ARTIKELNUMMER	109640	109641	111678	111680
UVP*	4.398,- €	4.649,- €	4.149,- €	4.298,- €





P-SERIE	UNIVERSALSPÜLMASCHINEN			
FUNKTIONEN	US PPlus500 LPR	US PPlus500 LPWR	US P500 LPR	US P500 LPWR
Klarspüldosierpumpe	✓	✓	✓	✓
Laugenpumpe	✓	✓	✓	✓
Wasserenthärter	—	✓	—	✓
Reinigerdosierpumpe	✓	✓	✓	✓
Kaltnachspülung	—	—	—	—
TECHNISCHE DATEN				
Tankinhalt	16,5 Liter	16,5 Liter	16,5 Liter	16,5 Liter
Wasserverbrauch bei 2 bar	2,3 Liter / Spülgang	2,3 Liter / Spülgang	2,3 Liter / Spülgang	2,3 Liter / Spülgang
Wasserdruck	2 - 4 bar	2 - 4 bar	2 - 4 bar	2 - 4 bar
Wasserzulauf	3/4"	3/4"	G 3/4" M	G 3/4" M
Wasserablauf	Ø 24 mm	Ø 24 mm	Ø 24 mm	Ø 24 mm
Tankheizung	2,7 kW	2,7 kW	2,7 kW	2,7 kW
Boilerheizung	6 kW	6 kW	4,5 kW	4,5 kW
Selbstreinigung	✓	✓	✓	✓
Tür Doppelwandig	✓	✓	✓	✓
Doppelwandig	✓	✓	✓	✓
Trockenlaufschutz	✓	✓	✓	✓
Sicherheitsthermostat	✓	✓	✓	✓
Türkontaktschalter	✓	✓	✓	✓
Ein-/Ausschalter	✓	✓	✓	✓
Kontrollleuchte	✓	✓	—	—
Displayanzeige	✓	✓	✓	✓
Wasserzulauftemperatur	bis 60 °C	bis 60 °C	55 °C	55 °C
Geräteanschluss	3 NAC	3 NAC	3 NAC	3 NAC
Anschlusswert	6,65 kW 400 V 50 Hz	6,65 kW 400 V 50 Hz	5,15 kW 400 V 50 Hz	5,15 kW 400 V 50 Hz
ZUBEHÖR INKLUSIVE				
Besteckköcher	✓	✓	✓	✓
Untertasseneinsatz	—	—	—	—
Gläserkorb	—	—	—	—
Universalkorb	1	1	1	1
Tellerkorb	1	1	1	1
Einfülltrichter für Salz	—	✓	—	✓
Wasserzulaufschlauch	✓	✓	✓	✓
Wasserablaufschlauch	✓	✓	✓	✓



ECO-SERIE	UNIVERSALSPÜLMASCHINEN	
BASISDATEN	US EcoPlus500 LPR	US EcoPlus500 LPWR
Material	CNS 18/10	CNS 18/10
Korb-Maße	500 x 500 mm	500 x 500 mm
Gläser-Höhe max.	340 mm	340 mm
Teller-Höhe max.	340 mm	340 mm
Tablett-Größe max.	530 x 325 mm	530 x 325 mm
Anzahl Waschprogramme	7 vorprogrammiert, 1 programmierbar	7 vorprogrammiert, 1 programmierbar
Laufzeit	60 / 90 / 120 / 180 / 360 / 600 Sek.	60 / 90 / 120 / 180 / 360 / 600 Sek.
Leistung/Stunde max.	60 / 40 / 30 / 20 / 10 / 6 Körbe	60 / 40 / 30 / 20 / 10 / 6 Körbe
Unterbaufähig	✓	✓
ABMESSUNGEN		
Breite	600 mm	600 mm
Tiefe	645 mm	645 mm
Höhe	850 mm	850 mm
Gewicht	71 kg	76 kg
GTIN	4015613769332	4015613771656
ARTIKELNUMMER	110666	110668
UVP*	4.998,- €	5.249,- €



ECO-SERIE	UNIVERSALSPÜLMASCHINEN	
FUNKTIONEN	US EcoPlus500 LPR	US EcoPlus500 LPWR
Klarspüldosierpumpe	✓	✓
Laugenpumpe	✓	✓
Wasserenthärter	—	✓
Reinigerdosierpumpe	✓	✓
Kaltnachspülung	—	—
TECHNISCHE DATEN		
Tankinhalt	10 Liter	10 Liter
Wasserverbrauch bei 2 bar	3,5 Liter / Spülgang	3,5 Liter / Spülgang
Wasserdruck	2 - 4 bar	2 - 4 bar
Wasserzulauf	G 3/4" M	G 3/4" M
Wasserablauf	Ø 24 mm	Ø 24 mm
Tankheizung	1,1 kW	1,1 kW
Boilerheizung	6 kW	6 kW
Selbstreinigung	✓	✓
Tür Doppelwandig	✓	✓
Doppelwandig	✓	✓
Trockenlaufschutz	✓	✓
Sicherheitsthermostat	✓	✓
Türkontaktschalter	✓	✓
Ein-/Ausschalter	✓	✓
Kontrollleuchte	✓	✓
Displayanzeige	✓	✓
Wasserzulauftemperatur	10 °C - 55 °C	10 °C - 55 °C
Geräteanschluss	3 NAC	3 NAC
Anschlusswert	6,65 kW 400 V 50 Hz	6,65 kW 400 V 50 Hz
ZUBEHÖR INKLUSIVE		
Besteckköcher	✓	✓
Untertasseneinsatz	—	—
Gläserkorb	—	—
Universalkorb	1	1
Tellerkorb	1	1
Einfülltrichter für Salz	—	✓
Wasserzulaufschlauch	✓	✓
Wasserablaufschlauch	✓	✓

Zubehör

Universalkorb 350x350x110

- Material: Kunststoff
- Korbgröße: 350 x 350 mm
- Stapelbar: Ja
- Maße: B 350 x T 350 x H 110 mm
- Gewicht: 0,8 kg
- GTIN: 4015613432007



110312

UVP* 69,- €

Universalkorb 350x350x170

- Material: Stahl, beschichtet
- Korbgröße: 350 x 350 mm
- Ausführung: Eben
- Maße: B 350 x T 350 x H 170 mm
- Gewicht: 1,5 kg
- GTIN: 4015613586564




110311

UVP* 69,- €

Untertasseneinsatz zu Spülkorb

- Material: Stahl, beschichtet
- Anzahl Fächer: 14
- Maße: B 300 x T 100 x H 90 mm
- Gewicht: 0,2 kg
- GTIN: 4015613432014



110317

UVP* 35,- €

Universalkorb 400x400x135

- Material: Kunststoff
- Korbgröße: 400 x 400 mm
- Stapelbar: Ja
- Maße: B 400 x T 400 x H 135 mm
- Gewicht: 0,95 kg
- GTIN: 4015613468303



109325

UVP* 59,- €

Gläserkorb 400x400x185

- Material: Stahl, beschichtet
- Korbgröße: 400 x 400 mm
- Anzahl Fächer: 4
- Ausführung: Geneigt
- Maße: B 400 x T 400 x H 185 mm
- Gewicht: 2,1 kg
- GTIN: 4015613468327



109327

UVP* 89,- €

Tellerkorb 400x400x120

- Material: Stahl, Beschichtet
- Korbgröße: 400 x 400 mm
- Anzahl Fächer: 16
- Ausführung: Tellerhalterungen
- Maße: B 400 x T 400 x H 120 mm
- Gewicht: 1,6 kg
- GTIN: 4015613468310



109326

UVP* 55,- €

Besteckköcher für Spülmaschinen

- Material: Kunststoff
- Maße: B 107 x T 107 x H 119 mm
- Gewicht: 0,1 kg
- GTIN: 4015613432021

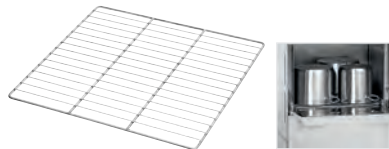


110318

UVP* 13,- €

Spülrost 500

- Material: Chromnickelstahl
- Ausgelegt für: Das Spülen von besonders großen Behältnissen (Töpfe, Schüsseln)
- Maße: B 500 x T 500 x H 5 mm
- Gewicht: 1,7 kg
- GTIN: 4015613664217

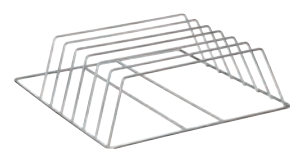


101094

UVP* 52,- €

Tablettkorb 600x400

- Material: CNS 18/10
- Anzahl Fächer: 6
- Ausführung: Tablethalterungen
- Maße: B 500 x T 500 x H 160 mm
- Gewicht: 1,5 kg
- GTIN: 4015613487069



109329

UVP* 229,- €

Spülmaschinenreiniger F10L

- Ausgelegt für: Gewerbliche Spülmaschinen
- Bestellmengeneinheit: 1 Kanister
- Inhalt: 10 Liter
- Ausführung: Flüssig
- HACCP-konform: Ja
- Chlorfrei: Ja
- Anwendung: Dosierung über ein automatisches Dosiersystem
- Maße: B 220 x T 190 x H 310 mm
- Gewicht: 9,7 kg
- GTIN: 4015613773315



173270

UVP* 70,- €

Spülmaschinenreiniger F10LXTRA

- Ausgelegt für: Gewerbliche Spülmaschinen
- Bestellmengeneinheit: 1 Kanister
- Inhalt: 10 Liter
- Ausführung: Flüssig
- HACCP-konform: Ja
- Chlorfrei: Nein
- Anwendung: Dosierung über ein automatisches Dosiersystem
- Maße: B 230 x T 190 x H 310 mm
- Gewicht: 10,5 kg
- GTIN: 4015613767895



173271

UVP* 75,- €

Klarspüler F10L

- Ausgelegt für: Gewerbliche Spülmaschinen, Haushaltsspülmaschinen
- Bestellmengeneinheit: 1 Kanister
- Inhalt: 10 Liter
- Ausführung: Flüssig
- HACCP-konform: Ja
- Chlorfrei: Ja
- Anwendung: Die Dosierung erfolgt über ein automatisches Dosiersystem
- Maße: B 220 x T 190 x H 310 mm
- Gewicht: 10,7 kg
- GTIN: 4015613767901



173272

UVP* 92,- €

Zubehör

Drucksteigerungspumpen-Set DSS10

- Ausgelegt für: Universalspülmaschine
US E500 LPR, US C500 LP, US C500 LPR,
US C500 LPWR, US M500 LP K, US M500 LPR K,
US M500 LPWR K, US PPlus500 LPR,
US PPlus500 LPWR, US P500 LPR, US P500 LPWR
- Set bestehend aus:
1 Pumpe (B 100 x T 175 x H 110 mm, 1,5 A)
1 Kondensator (B 35 x T 120 x H 35 mm; 6,3 µF)
1 Schlauch, Gummi, Installationsmaterial
- Anschlusswert: 0,15 kW | 230 V | 50 Hz
- Maße: B 295 x T 255 x H 155 mm
- Gewicht: 4,1 kg
- GTIN: 4015613721279


109562

UVP* 459,- €

Reinigerdosierpumpe TG300

- Reinigerdosierung: Taktgesteuert
- Volumenstrom: 0,3 L / Std. bis 3 L / Std.
- Ausführung: Einbaugerät
- Inklusive: 1 Anschluss-Set, Einbausatz
- Anschlusswert: 0,01 kW | 230 V | 50/60 Hz
- Maße: B 70 x T 64 x H 115 mm
- Gewicht: 0,46 kg
- GTIN: 4015613899022


109522

UVP* 298,- €

Reinigerdosierpumpe LWG600

- Reinigerdosierung: Leitwertgesteuert
- Leitwertmessung mit: 2-poliger Sonde
- Volumenstrom: 0,1 L / Std. bis 6 L / Std.
- Ausführung: Wandmontage
- Inklusive: 1 Anschluss-Set
- Anschlusswert: 0 kW | 230 V | 50/60 Hz
- Maße: B 95 x T 100 x H 125 mm
- Gewicht: 0,75 kg
- GTIN: 4015613506517


109547

UVP* 459,- €

Einbaupauschale für Dosierpumpen

- GTIN: 4015613265582

099996

UVP* 75,- €

Einweisungs- und Aufstellpauschale US

- Wichtiger Hinweis: Preis ausschließlich für Deutschland gültig
- GTIN: 4015613517735

099989

UVP* 319,- €

Geschirrkorbwagen TGS100

- Material: Chromnickelstahl
- Maße Transportfläche: B 513 x T 583 mm
- Tragfähigkeit gesamt, max.: 120 kg
- Aufkantung: Umlaufend
- Lenkrollen: 4 Lenkrollen
- Anlieferungszustand: Bausatz (einfache Montage)
- Maße: B 515 x T 640 x H 925 mm
- Gewicht: 8,8 kg
- GTIN: 4015613523712


300143

UVP* 165,- €

Abdeckhaube TGS100-8

- Ausgelegt für: Geschirrkorbwagen TGS100,
8 Spülkörbe (Höhe 100 mm)
- Ausführung: Mit 2 Reißverschlüssen
- Witterungsbeständig: -15 °C bis 50 °C
- UV-beständig: Bis 500 Stunden Sonnenstrahlung
- Maße: B 535 x T 555 x H 815 mm
- Gewicht: 0,39 kg
- GTIN: 4015613759203


300156

UVP* 18,- €

Abdeckhaube TGS100-15

- Ausgelegt für: Geschirrkorbwagen TGS100,
15 Spülkörbe (Höhe 100 mm)
- Ausführung: Mit 2 Reißverschlüssen
- Witterungsbeständig: -15 °C bis 50 °C
- UV-beständig: Bis 500 Stunden Sonnenstrahlung
- Maße: B 535 x T 555 x H 1.410 mm
- Gewicht: 0,6 kg
- GTIN: 4015613746906


300144

UVP* 24,- €

Spülkorbwagen ASP700

- Material: Edelstahl
- Anzahl Einschübe: 7
- Format Einschübe: 505 x 545 mm
- Ausgelegt für: Spülkörbe 500 x 500 mm
- Tragfähigkeit pro Einschub, max.: 20 kg
- Lenkrollen: 4 Lenkrollen, 2 feststellbar
- Anlieferungszustand: Bausatz (einfache Montage)
- Maße: B 565 x T 555 x H 1.750 mm
- Gewicht: 15,8 kg
- GTIN: 4015613709178


300147

UVP* 198,- €

Spülmaschinen Untertisch

- Material: Chromnickelstahl
- Innenhöhe: 360 mm
- Höhenverstellbar: 440 mm bis 490 mm
- Eigenschaften: Ablage für Spülkörbe
max. 500 x 500 mm
- Maße: B 605 x T 570 x H 450 mm
- Gewicht: 6 kg
- GTIN: 4015613602462


109688

UVP* 245,- €

Spülmaschinen-Unterbau 2-500

- Material: Edelstahl
- Innenraum Unterbau: B 530 x T 500 x H 375 mm
- Ausgelegt für:
Lagerung von 2 Spülkörben 500 x 500 mm
- Abschießbar: Ja
- Türanschlag: Rechts
- Füße höhenverstellbar: Ja
- Maße: B 607 x T 570 x H 615 mm
- Gewicht: 17,8 kg
- GTIN: 4015613876412


109691

UVP* 749,- €

Topfspülmaschine TS 665-1 R



Die Topfspülmaschine ist mit dem mitgelieferten Universalkorb und Tablethalter für die Reinigung von sperrigen Spülgütern bestens geeignet. Sie sorgt für optimale Spülergebnisse bei Töpfen, Pfannen, Tablett, Schüsseln und Schalen.




- Reinigerdosierpumpe Ja
- Klarspüldosierpumpe Ja
- Doppelwandig Ja
- Geräteanschluss 3 NAC



► Spülmaschine inklusive Reinigerdosierpumpe



► Die doppelwandige Tür ist in geöffnetem Zustand als Arbeitsfläche verwendbar



► Wir empfehlen einen Warmwasseranschluss bis 55°C



► Flexible Anwendungsbereiche durch 4 verschiedene Spülprogramme

Topfspülmaschine TS 665-1 R

- Korb-Maße 665 x 550 mm
- Tablett-Größe max. 600 x 800 mm
- Spülgut-Höhe max. 800 mm
- Leistung / Stunde max. 40 Körbe
- Laufzeit 120 / 240 / 360 / 480 Sekunden
- Wasserzulauf G 3/4"
- Wasserverbrauch bei 2 bar 4,2 Liter / Spülgang
- Tankinhalt 50 Liter
- Tankheizung 3 kW
- Boilerheizung 6 kW
- Höhe mit geöffneter Tür 1890 - 2270 mm
- Höhenverstellbar 1.890 mm bis 1.940 mm
- Inklusive 1 Universalkorb
1 Tablettkorb
1 Besteckköcher
1 Spülrast
1 Wasserablaufschlauch
1 Wasserzulaufschlauch
- Anschlusswert 8 kW | 400 V | 50 Hz
- Maße B 690 x T 850 x H 1.755 mm
- Gewicht 174,2 kg
- GTIN 4015613810560



110765

UVP* 11.498,- €

Topfspülmaschine TS 850 R

- Korb-Maße 850 x 725 mm
- Tablett-Größe max. 840 x 805 mm
- Spülgut-Höhe max. 805 mm
- Leistung / Stunde max. 20 Körbe
- Laufzeit 180 / 360 / 540 / 720 Sekunden
- Wasserzulauf G 3/4" M
- Wasserverbrauch bei 2 bar 4,3 Liter / Spülgang
- Tankinhalt 82 Liter
- Tankheizung 6 kW
- Boilerheizung 9 kW
- Höhe mit geöffneter Tür 2050 - 2100 mm
- Höhenverstellbar 1.790 mm bis 1.840 mm
- Inklusive 1 Universalkorb
1 Tablettkorb
1 Besteckköcher
1 Wasserablaufschlauch
1 Wasserzulaufschlauch
- Anschlusswert 13,36 kW | 400 V | 50 Hz
- Maße B 990 x T 930 x H 1.790 mm
- Gewicht 119,8 kg
- GTIN 4015613793917



110677

UVP* 16.498,- €

Zubehör

Spülrost TS 665 R


- Material: CNS 18/10
- Ausgelegt für:
Das Spülen von besonders großen Behältnissen
(Töpfe, Schüsseln, Fleischerkisten)
- Maße: B 660 x T 550 x H 15 mm
- Gewicht: 2,7 kg
- GTIN: 4015613737690


110693

UVP* 198,- €

Universalkorb TS 665 R

- Material: CNS 18/10
- Anzahl Fächer: 1
- Korbgröße: 665 x 550 mm
- Innenhöhe: 70 mm
- Geeignet für: Töpfe, Pfannen, GN-Behälter
- Maße: B 665 x T 550 x H 75 mm
- Gewicht: 2,5 kg
- GTIN: 4015613737669


110690

UVP* 289,- €

Universalkorb TS 850 R

- Material: CNS 18/10
- Anzahl Fächer: 1
- Korbgröße: 850 x 725 mm
- Innenhöhe: 125 mm
- Geeignet für: Töpfe, Pfannen, GN-Behälter
- Maße: B 850 x T 725 x H 135 mm
- Gewicht: 9,7 kg
- GTIN: 4015613743639


110694

UVP* 859,- €

Tablettkorb TS

- Material: CNS 18/10
- Anzahl Fächer: 8
- Korbgröße: 300 x 465 mm
- Innenhöhe: 195 mm
- Tablett-Größe max.: 600 x 400 mm
- Geeignet für: Tablette, Backbleche, Schneidbretter
- Maße: B 300 x T 472 x H 200 mm
- Gewicht: 2,4 kg
- GTIN: 4015613737676


110691

UVP* 209,- €

Besteckköcher TS

- Material: CNS 18/10
- Maße: B 150 x T 150 x H 255 mm
- Gewicht: 0,52 kg
- GTIN: 4015613737683


110692

UVP* 129,- €

Einweisungs- und Aufstellpauschale

- Wichtiger Hinweis:
Ausschließlich für Deutschland gültig

Auf Anfrage



Durchschubspülmaschine DS 500



Hygienischer und sparsamer – Die optimierte Durchschub-Spülmaschine beeindruckt durch ein neuartiges Ablaufsystem, ein energiesparendes Boilersystem, eine effiziente DuoFlo-Pumpe und ein leichtgängiges Liftsystem.



- Korb-Maße 500 x 500 mm
- Teller-Höhe max. 440 mm
- Gläser-Höhe max. 440 mm
- Leistung / Stunde max. 60 Körbe
- Laufzeit 60 / 120 / 180 Sekunden
- Laugenpumpe Nein
- Reinigerdosierpumpe Nein
- Klarspüldosierpumpe Ja
- Wasserzulauf G 3/4"
- Wasserablauf Ø 28 mm
- Wasserdruck 2 - 4 bar
- Wasserverbrauch bei 2 bar 2,4 Liter / Spülgang
- Tankinhalt 22 Liter
- Tankheizung 2,5 kW
- Höhe mit geöffneter Haube 2055 - 2120 mm
- Höhenverstellbar 1.535 mm bis 1.600 mm
- Eigenschaften Montage in Reihe oder über Eck
- Inklusive 1 Universalkorb
- 2 Tellerkörbe
- 1 Besteckköcher
- Ersatz-Dichtringe Zulaufschlauch
- 1 Wasserablaufschlauch
- 1 Wasserzulaufschlauch
- 3 NAC
- Maße B 725 x T 955 x H 1.535 mm
- Gewicht 98,5 kg



- Liftsystem ELS
- Patentiertes Hubsystem
- Geringer Kraftaufwand und erhöhte Sicherheit



- DuoFlo-Pumpe (geringerer Pumpenverlust)
- Energy-Saving-System (Boiler-Aktivität nur wenn nötig)
- EDS-Ablaufsystem
- Flachtank mit großem Filtersieb
- Tank doppelwandig

- Geräteanschluss
- Maße
- Gewicht

	Boilerheizung	Anschlusswert	Art.-Nr.	UVP*	GTIN
Durchschubspülmaschine DS 500	6 kW	6,7 kW 400 V 50 Hz	109342	5.649,- €	4015613685106
Durchschubspülmaschine DS 500 SR	8 kW	8,7 kW 400 V 50 Hz	109343	6.249,- €	4015613685113



Zubehör

Reinigerdosierpumpe TG300

- Reinigerdosierung: Taktgesteuert
- Volumenstrom: 0,3 L / Std. bis 3 L / Std.
- Ausführung: Einbaugerät
- Inklusive: 1 Anschluss-Set, Einbausatz
- Anschlusswert: 0,01 kW | 230 V | 50/60 Hz
- Maße: B 70 x T 64 x H 115 mm
- Gewicht: 0,46 kg
- GTIN: 4015613899022

109522

UVP* 298,- €

Reinigerdosierpumpe LWG600

- Reinigerdosierung: Leitwertgesteuert
- Leitwertmessung mit: 2-poliger Sonde
- Volumenstrom: 0,1 L / Std. bis 6 L / Std.
- Ausführung: Wandmontage
- Inklusive: 1 Anschluss-Set
- Anschlusswert: 0 kW | 230 V | 50/60 Hz
- Maße: B 95 x T 100 x H 125 mm
- Gewicht: 0,75 kg
- GTIN: 4015613506517

109547

UVP* 459,- €

Laugenpumpen-Set LPS50-1

- Set bestehend aus: 1 Pumpe, Anschlussschläuche
- Ausgelegt für:
Durchschub-Spülmaschine DS 500
Durchschub-Spülmaschine DS 500 SR
- Anschlusswert: 0,04 kW | 230 V | 50 Hz
- Maße: B 255 x T 255 x H 170 mm
- Gewicht: 1 kg
- GTIN: 4015613878355

109347

UVP* 295,- €

Einbaupauschale für Dosierpumpen

- GTIN: 4015613265582

099996

UVP* 75,- €

Einweisungs- und Aufstellpauschale DS

- Wichtiger Hinweis: Preis ausschließlich für Deutschland gültig
- GTIN: 4015613586960

099985

UVP* 459,- €

Durchschubspülmaschine DS 600 LPR



Erhöhte Pumpenleistung, geringer Druckverlust und ruhiger Lauf – Die überzeugenden Argumente der eingebauten DuoFlo-Pumpe. In Kombination mit der extra großen Einschubhöhe ist die Hauben-Spülmaschine der ideale Arbeitshelfer in jeder Spülküche.

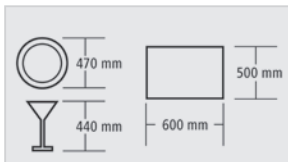
• Korb-Maße	600 x 500 mm
• Teller-Höhe max.	470 mm
• Gläser-Höhe max.	440 mm
• Tablett-Größe max.	600 x 500 mm
• Leistung / Stunde max.	24 - 60 Körbe
• Laufzeit	60 / 120 / 150 Sekunden + Endlos
• Laugenpumpe	Ja
• Reinigerdosierpumpe	Ja
• Klarspüldosierpumpe	Ja
• Selbstreinigung	Ja
• Wasserzulauf	G 3/4" M
• Wasserablauf	Ø 32 mm
• Wasserdruck	2 - 4 bar
• Wasserverbrauch bei 2 bar	3 Liter / Spülgang
• Tankinhalt	30 Liter
• Tankheizung	3 kW
• Boilerheizung	9,5 kW
• Höhe mit geöffneter Haube	2050 - 2110 mm
• Höhenverstellbar	1.535 mm bis 1.595 mm
• Eigenschaften	DuoFlo-Pumpe (geringerer Pumpenverlust) Tank doppelwandig
• Inklusive	1 Besteckkorb, 4 Fächer 1 Gläserkorb 1 Tellerkorb 1 Zulaufschlauch 1 Ablaufschlauch
• Anschlusswert	11 kW 400 V 50 Hz
• Geräteanschluss	3 NAC
• Maße	B 790 x T 845 x H 1.535 mm
• Gewicht	103,8 kg

Einweisungs- und Aufstellpauschale DS

- Wichtiger Hinweis: Preis ausschließlich für Deutschland gültig
- GTIN: 4015613586960

099985


UVP* 459,- €



- ▶ Leistung/h: 24 - 60 Körbe
- ▶ Laufzeit: 60 / 120 / 150 Sekunden + Endlos



- ▶ DuoFlo-Pumpe
- ▶ Erhöhte Pumpenleistung
- ▶ Geringerer Druckverlust



- ▶ Leise laufend
- ▶ Extra große Einschubhöhe
- ▶ Der ideale Arbeitshelfer in jeder Spülküche

109349

GTIN 4015613713854



UVP* 8.349,- €



Durchschubspülmaschine DS Eco500LPR



Eine saubere Sache – für Geschirr und Umwelt. Die DS Eco500LPR ist eine doppelwandige Durchschub-Spülmaschine mit Wärmerückgewinnung, die durch ihre hohe Qualität, starke Reinigungskraft und kurze Spülzeit überzeugt. Die Thermodesinfektion sorgt für einwandfrei sauberes, keimfreies Geschirr und entspricht den Hygienenormen.



• Korb-Maße	500 x 500 mm
• Tablett-Größe max.	530 x 325 mm
• Gläser-Höhe max.	410 mm
• Teller-Höhe max.	410 mm
• Leistung / Stunde max.	12 - 45 Körbe
• Laufzeit	50 / 90 / 120 / 180 / 300 / 600 Sekunden
• Laugenpumpe	Ja
• Reinigerdosierpumpe	Ja
• Klarspüldosierpumpe	Ja
• Doppelwandig	Ja
• Wasserzulauf	G 3/4" M
• Wasserablauf	Ø 24 mm
• Wasserdruck	2 - 4 bar
• Wasserverbrauch bei 2 bar	3,5 Liter / Spülgang
• Tankinhalt	20 Liter
• Tankheizung	2,7 kW
• Boilerheizung	9 kW
• Höhe mit geöffneter Haube	2065 - 2130 mm
• Höhenverstellbar	1.595 mm bis 1.660 mm
• Eigenschaften	Thermodesinfektion entsprechend der Normen DIN 10512, Spec 10534 Wärmerückgewinnung Mehrsprachiges Steuerungs Menü Montage in Reihe oder über Eck
• Inklusive	1 Universalkorb (B 500 x T 500 x H 105 mm) 1 Tellerkorb (B 500 x T 500 x H 105 mm) 1 Besteckkorb (Ø 120 mm, H 120 mm) 1 Zulaufschlauch 1 Ablaufschlauch
• Anschlusswert	9,9 kW 400 V 50 Hz
• Geräteanschluss	3 NAC
• Maße	B 720 x T 805 x H 2.115 mm
• Gewicht	145,4 kg

Einweisungs- und Aufstellpauschale DS

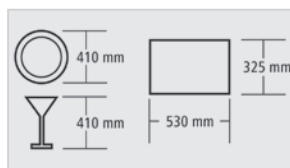
- Wichtiger Hinweis: Preis ausschließlich für Deutschland gültig
- GTIN: 4015613586960

099985

UVP* 459,- €



- ▶ Durchschub-Spülmaschine mit Thermodesinfektion
- ▶ Spülgang mit 600 Sekunden Laufzeit
- ▶ Tanktemperatur: 65 °C
- ▶ Boilertemperatur: 87 °C



- ▶ Leistung/h: 12 - 45 Körbe
- ▶ Laufzeit: 50 / 90 / 120 / 180 / 300 / 600 Sekunden



- ▶ Durchschub-Spülmaschine mit Wärmerückgewinnung

109251

GTIN 4015613766867



UVP* 11.298,- €

Zubehör

Montage-Set ZAT 10

- Material: CNS 18/10
- Eigenschaften:
Für die Nutzung der Bartscher Zu- und Ablauftische in Verbindung mit der Durchschub-Spülmaschine DS Eco500LPR
- Maße: B 295 x T 97 x H 38 mm
- Gewicht: 1,2 kg
- GTIN: 4015613713236



109559

UVP* 69,- €



Zubehör



Vorabräumung DS-LI1B

- Material: Edelstahl
- Beckeninhalt: 50 Liter
- Position Spülbecken: Rechts
- Montageseite an Spülmaschine: Links
- Höhe Spritzschutz: 110 mm
- Wasserablauf: 1 1/2"
- Grundboden: Ja
- Höhenverstellbar: 860 mm bis 930 mm
- Maße: B 1.200 x T 720 x H 850 mm
- Gewicht: 23,6 kg
- GTIN: 4015613735955

109740

UVP* 1.339,- €



Vorabräumung DS-R1B

- Material: Edelstahl
- Beckeninhalt: 50 Liter
- Position Spülbecken: Links
- Montageseite an Spülmaschine: Rechts
- Höhe Spritzschutz: 110 mm
- Wasserablauf: 1 1/2"
- Grundboden: Ja
- Höhenverstellbar: 860 mm bis 930 mm
- Maße: B 1.200 x T 720 x H 850 mm
- Gewicht: 23,6 kg
- GTIN: 4015613735962

109741

UVP* 1.339,- €



Vorabräumung DS-LI1BAS

- Material: Edelstahl
- Beckeninhalt: 50 Liter
- Position Spülbecken: Rechts
- Montageseite an Spülmaschine: Links
- Höhe Spritzschutz: 110 mm
- Wasserablauf: 1 1/2"
- Mit Abfallschacht: Ja
- Grundboden: Ja
- Höhenverstellbar: 860 mm bis 930 mm
- Maße: B 1.200 x T 720 x H 950 mm
- Gewicht: 21,8 kg
- GTIN: 4015613730387

109742

UVP* 1.469,- €



Vorabräumung DS-R1BAS

- Material: Edelstahl
- Beckeninhalt: 50 Liter
- Position Spülbecken: Links
- Montageseite an Spülmaschine: Rechts
- Höhe Spritzschutz: 110 mm
- Wasserablauf: 1 1/2"
- Mit Abfallschacht: Ja
- Grundboden: Ja
- Höhenverstellbar: 860 mm bis 930 mm
- Maße: B 1.200 x T 720 x H 850 mm
- Gewicht: 22,4 kg
- GTIN: 4015613735979

109743

UVP* 1.469,- €



Vorabräumung DS-LI1B SKE

- Material: Edelstahl
- Beckeninhalt: 40 Liter
- Position Spülbecken: Rechts
- Montageseite an Spülmaschine: Links
- Höhe Spritzschutz: 110 mm
- Wasserablauf: 1 1/2"
- Spülkorbeinschübe: 3, Korbmaße: 500 x 500, 600 x 500 mm, Korbhöhe max.: 145 mm
- Grundboden: Ja
- Höhenverstellbar: 860 mm bis 930 mm
- Maße: B 1.200 x T 715 x H 950 mm
- Gewicht: 26,6 kg
- GTIN: 4015613771007

109940

UVP* 1.469,- €



Vorabräumung DS-RE1B SKE

- Material: Edelstahl
- Beckeninhalt: 40 Liter
- Position Spülbecken: Links
- Montageseite an Spülmaschine: Rechts
- Höhe Spritzschutz: 110 mm
- Wasserablauf: 1 1/2"
- Spülkorbeinschübe: 3, Korbmaße: 500 x 500, 600 x 500 mm, Korbhöhe max.: 145 mm
- Grundboden: Ja
- Höhenverstellbar: 860 mm bis 930 mm
- Maße: B 1.202 x T 714 x H 975 mm
- Gewicht: 26,6 kg
- GTIN: 4015613785158

109960

UVP* 1.469,- €



Ablauftisch DS-700LI

- Material: Edelstahl
- Montageseite an Spülmaschine: Links
- Höhe Spritzschutz: 110 mm
- Grundboden: Ja
- Höhenverstellbar: 860 mm bis 930 mm
- Maße: B 700 x T 720 x H 850 mm
- Gewicht: 14,6 kg
- GTIN: 4015613735986

109745

UVP* 765,- €



Ablauftisch DS-700R

- Material: Edelstahl
- Montageseite an Spülmaschine: Rechts
- Höhe Spritzschutz: 110 mm
- Grundboden: Ja
- Höhenverstellbar: 860 mm bis 930 mm
- Maße: B 700 x T 720 x H 850 mm
- Gewicht: 14,6 kg
- GTIN: 4015613730394

109746

UVP* 765,- €



Ablauftisch DS-1200LI

- Material: Edelstahl
- Montageseite an Spülmaschine: Links
- Höhe Spritzschutz: 110 mm
- Grundboden: Ja
- Höhenverstellbar: 860 mm bis 930 mm
- Maße: B 1.200 x T 720 x H 850 mm
- Gewicht: 21,8 kg
- GTIN: 4015613726588

109747

UVP* 905,- €



Ablauftisch DS-1200R

- Material: Edelstahl
- Montageseite an Spülmaschine: Rechts
- Höhe Spritzschutz: 110 mm
- Grundboden: Ja
- Höhenverstellbar: 860 mm bis 930 mm
- Maße: B 1.200 x T 720 x H 850 mm
- Gewicht: 21,8 kg
- GTIN: 4015613735993

109749

UVP* 905,- €



Abfalleimer 56L

- Material: CNS 18/10
- Inhalt: 56 Liter
- Deckel-Eigenschaften: Abnehmbar, mit Griff, Kann seitlich am Eimer eingehängt werden
- Lenkrollen: 4 Lenkrollen
- Maße: B 460 x T 400 x H 620 mm
- Gewicht: 6,6 kg
- GTIN: 4015613630670

860006

UVP* 232,- €



Korbtransport-Spülmaschine KTS500 R



- Ausführung: Transportsystem, Edelstahl
Linkslauf-Gerät
- Korb-Maße: 500 x 500 mm
- Gläser-Höhe max.: 450 mm
- Teller-Höhe max.: 450 mm
- Tablett-Größe max.: 530 x 325 x 25 mm
- Leistung / Stunde max.: 70 - 100 Körbe
- Laufzeit: 35 / 94 Sekunden
- Wasserzulauf: 2 x G 3/4"
- Wasserablauf: 1 x 1/4 G
- Wasserdruck: 2 - 5 bar
- Wasserverbrauch bei 2 bar: 150 L/Std.
- Wasserzulauftemperatur: 55 °C (Kaltwasseranschluss auf Anfrage)
- Tankinhalt: Spültank: 80 Liter
Boiler: 28,5 Liter
- Tankheizung: 9 kW
- Boilerheizung: 9 kW
- Höhe mit geöffneter Tür: 1900 mm
- Höhenverstellbar: 1.565 mm bis 1.635 mm
- Inklusive: 1 Besteckköcher
1 Gläserkorb
1 Tablettkorb
1 Tellerkorb
- Nicht im Lieferumfang enthalten: Abwasserschlauch
- Anschlusswert: 19 kW | 400 V | 50 Hz
- Geräteanschluss: 3 NAC
- Maße: B 415 x T 485 x H 672 mm
- Gewicht: 30,8 kg



- Einfache Bedienung
- Doppelwandig



- Spülarmsätze, werkzeuglos entnehmbar

110630

GTIN 4015613806501

UVP* 17.798,- €



Zubehör



Vorabräumung KTS5000

- Material: Edelstahl
- Beckeninhalt: 50 Liter
- Position Spülbecken: Links
- Montageseite an Spülmaschine: Rechts
- Höhe Spritzschutz: 140 mm
- Wasserablauf: 1 1/2"
- Mit Abfallschacht: Ja
- Grundboden: Ja
- Höhenverstellbar: 900 mm bis 950 mm
- Maße: B 1.495 x T 730 x H 1.000 mm
- Gewicht: 30 kg
- GTIN: 4015613737713

110625

UVP* 1.998,- €



Ablauftisch KTS5000

- Material: Edelstahl
- Ausführung: 20 Transportrollen, 1 mit Endabschaltung (Sensor)
- Montageseite an Spülmaschine: Links
- Wasserablauf: 1 1/2"
- Höhenverstellbar: 900 mm bis 950 mm
- Maße: B 1.600 x T 645 x H 910 mm
- Gewicht: 26,8 kg
- GTIN: 4015613737720

110626

UVP* 1.598,- €

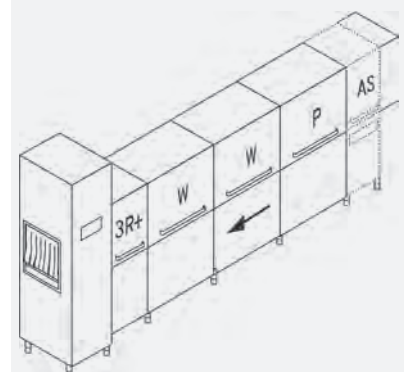
Einweisungs- und Aufstellpauschale

- Wichtiger Hinweis:
Ausschließlich für Deutschland gültig

Auf Anfrage

Weitere Modelle und Größen mit unterschiedlichsten Spezifikationen auf Anfrage erhältlich.

Sprechen Sie uns gerne darauf an.



Zubehör

Universalkorb 500x500x100

- Korbgröße: 500 x 500 mm
- Stapelbar: Ja
- Maße: B 500 x T 500 x H 100 mm
- Gewicht: 1,2 kg
- GTIN: 4015613653952



5301

UVP* 32,- €

Besteckkorb 500x500x100

- Korbgröße: 500 x 500 mm
- Stapelbar: Ja
- Maße: B 500 x T 500 x H 100 mm
- Gewicht: 1,4 kg
- GTIN: 4015613653969



5302

UVP* 32,- €

Tellerkorb 500x500x100

- Korbgröße: 500 x 500 mm
- Stapelbar: Ja
- Maße: B 500 x T 500 x H 100 mm
- Gewicht: 1,4 kg
- GTIN: 4015613653976

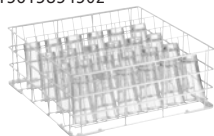


5303

UVP* 35,- €

Gläserkorb 500x500x205

- Korbgröße: 500 x 500 mm
- Anzahl Fächer: 4 | Ausführung: Geneigt
- Innenhöhe: 200 mm
- Maße: B 500 x T 500 x H 205 mm
- Gewicht: 3 kg
- GTIN: 4015613854502

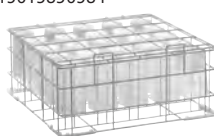


109331

UVP* 169,- €

Mehrwegbecherkorb 500x500x235

- Korbgröße: 500 x 500 mm
- Anzahl Fächer: 25 | Fachgröße: 90 x 90 mm
- Innenhöhe: 190 mm
- Maße: B 497 x T 505 x H 232 mm
- Gewicht: 3,8 kg
- GTIN: 4015613836584



109330

UVP* 239,- €

Besteckköcher, 8 Fächer

- Korbgröße: 430 x 210 mm
- Anzahl Fächer: 8
- Stapelbar: Ja
- Maße: B 430 x T 210 x H 155 mm
- Gewicht: 0,55 kg
- GTIN: 4015613653990



5305

UVP* 35,- €

Gläserkorb, 16 Fächer



Die stapelbaren Spülmaschinenkörbe von Bartscher sorgen für gute Spülergebnisse, gutes Korbhandling und für eine saubere und sichere Aufbewahrung.



- Material
- Farbe
- Korbgröße

Kunststoff
Braun
500 x 500 mm

Anzahl Fächer	Fachgröße	Innenhöhe	Maße	Gewicht	Art.-Nr.	UVP*	GTIN
16	111 x 111 mm	83 mm	B 500 x T 500 x H 100 mm	1,6 kg	5316	42,- €	4015613654652
16	111 x 111 mm	123 mm	B 500 x T 500 x H 142 mm	2,3 kg	5318	49,- €	4015613654669
16	111 x 111 mm	166 mm	B 500 x T 500 x H 183 mm	2,7 kg	5319	65,- €	4015613654676
16	111 x 111 mm	207 mm	B 500 x T 500 x H 225 mm	3,4 kg	5320	79,- €	4015613654683
16	111 x 111 mm	245 mm	B 500 x T 500 x H 266 mm	3,8 kg	5321	97,- €	4015613654690
16	111 x 111 mm	285 mm	B 500 x T 500 x H 306 mm	4,5 kg	5322	103,- €	4015613654706
25	89 x 89 mm	83 mm	B 500 x T 500 x H 100 mm	1,6 kg	5325	42,- €	4015613654713
25	89 x 89 mm	123 mm	B 500 x T 500 x H 142 mm	2,3 kg	5327	58,- €	4015613654720
25	89 x 89 mm	166 mm	B 500 x T 500 x H 183 mm	2,7 kg	5328	65,- €	4015613654768
25	89 x 89 mm	207 mm	B 500 x T 500 x H 225 mm	3,4 kg	5329	82,- €	4015613654775
25	89 x 89 mm	245 mm	B 500 x T 500 x H 266 mm	3,8 kg	5330	97,- €	4015613654782
25	89 x 89 mm	285 mm	B 500 x T 500 x H 306 mm	4,5 kg	5331	106,- €	4015613654799
36	73 x 73 mm	83 mm	B 500 x T 500 x H 100 mm	1,7 kg	5336	43,- €	4015613654805
36	73 x 73 mm	123 mm	B 500 x T 500 x H 142 mm	2,5 kg	5338	58,- €	4015613654812
36	73 x 73 mm	166 mm	B 500 x T 500 x H 183 mm	2,9 kg	5339	65,- €	4015613654829
36	73 x 73 mm	207 mm	B 500 x T 500 x H 225 mm	3,7 kg	5340	85,- €	4015613654836
36	73 x 73 mm	245 mm	B 500 x T 500 x H 266 mm	4,1 kg	5341	97,- €	4015613654843
36	73 x 73 mm	285 mm	B 500 x T 500 x H 306 mm	4,9 kg	5342	106,- €	4015613654850
49	62 x 62 mm	83 mm	B 500 x T 500 x H 100 mm	1,8 kg	5349	44,- €	4015613654874
49	62 x 62 mm	123 mm	B 500 x T 500 x H 142 mm	2,8 kg	5351	56,- €	4015613654881
49	62 x 62 mm	166 mm	B 500 x T 500 x H 183 mm	3,2 kg	5352	66,- €	4015613654898
49	62 x 62 mm	207 mm	B 500 x T 500 x H 225 mm	4,2 kg	5353	91,- €	4015613654904
49	62 x 62 mm	245 mm	B 500 x T 500 x H 266 mm	4,6 kg	5354	102,- €	4015613654911
49	62 x 62 mm	285 mm	B 500 x T 500 x H 306 mm	5,6 kg	5355	115,- €	4015613654928



Einhebelmischer 40L-3601B

- Material: Verchromt
- Griffe: Chrom
- Armatur-Art: Einhebelmischer
- Ausführung: Mischbatterie
- Durchfluss bei 3 bar: 40 L / Min.
- Strahlregler-Mundstück: 3/4 „ Innengewinde
- Schwenkauslauf: 360°
- Montage-Art: Einlochbohrung
- Maße: B 147 x T 340 x H 828 mm
- Gewicht: 3,5 kg
- GTIN: 4015613584034

400126

UVP* 729,- €



Zweigriffmischer 26L-1801B

- Material: Messing, Stahl
- Griffe: Metall (EUR)
- Armatur-Art: Zweigriffmischer
- Ausführung: Mischbatterie mit Geschirrwashbrause
- Durchfluss bei 3 bar: Auslaufmenge: 16 L / Min., Strahlregler: 26 L / Min.
- Strahlregler-Mundstück: 55 mm
- Schwenkauslauf: 180°
- Montage-Art: Einlochbohrung
- Wasseranschluss: 1/2"
- Maße: B 515 x T 415 x H 1.430 mm
- Gewicht: 6,8 kg
- GTIN: 4015613674575

400136

UVP* 798,- €



Zweigriffmischer 40L-1802B

- Material: Messing, Stahl
- Griffe: Metall (EUR)
- Armatur-Art: Zweigriffmischer
- Ausführung: Mischbatterie mit Geschirrwashbrause
- Durchfluss bei 3 bar: Auslaufmenge: 16 L / Min., Strahlregler: 40 L / Min.
- Strahlregler-Mundstück: 55 mm
- Schwenkauslauf: 180°
- Montage-Art: Zweilochbohrung
- Wasseranschluss: 1/2"
- Maße: B 515 x T 415 x H 1.220 mm
- Gewicht: 7,2 kg
- GTIN: 4015613674582

400137

UVP* 849,- €



Einhebelmischer 40L-1801B

- Material: Verchromt
- Griffe: Chrom, Wärmeisoliert
- Armatur-Art: Einhebelmischer
- Ausführung: Mischbatterie mit Geschirrwashbrause
- Durchfluss bei 3 bar: Brause: 18 L / Min., Strahlregler: 40 L / Min.
- Strahlregler-Mundstück: M22
- Schwenkauslauf: 180°
- Montage-Art: Einlochbohrung, Schraubsystem
- Maße: B 65 x T 450 x H 1.540 mm
- Gewicht: 8,5 kg
- GTIN: 4015613438955

400123

UVP* 1.279,- €



Besteckpoliermaschine 1500/17



Besteck auf Hochglanz poliert – Dank der integrierten UV-Lampe und der HACCP-konformen Betriebstemperatur sind die Besteckteile hygienisch frisch desinfiziert.

- Politur-/Trocknungs-Art
- Gebläse zur Granulat-Entfernung
- UV-Lampe zur Besteckdesinfizierung
- Eigenschaften

Erhitztes Maisgranulat
Ja
Ja
Automatische Abschaltung bei Öffnung der Abdeckung
HACCP-konform durch 80 °C
Betriebstemperatur
Nach Abschaltung 10 Minuten Nachlauf zwecks Granulat-Trocknung
Leichter Zugang zum Besteckkanal
Start/Stop-Taste



► Gebläse zur Granulat-Entfernung



► Besteckeingabe oben am Gerät

Besteckpoliermaschine 1500/17

- Maximale Leistung 1.500 Besteckteile pro Stunde
- Besteckeingabe Rechts am Gerät
Breite der Öffnung: 215 mm
- Besteckausgabe Vorne am Gerät
Breite der Öffnung: 100 mm
- Füllmenge Maisgranulat 1,7 kg
- Inklusive 1 Besteckauffangkorb
2 kg Maisgranulat
- Anschlusswert 0,4 kW | 230 V | 50 Hz
- Maße B 510 x T 480 x H 365 mm
- Gewicht 25,6 kg
- GTIN 4015613708836



110431

UVP* 4.749,- €

Besteckpoliermaschine 3000/25

- Maximale Leistung 3.000 Besteckteile pro Stunde
- Besteckeingabe Oben am Gerät
Breite der Öffnung: 230 mm
- Besteckausgabe Vorne am Gerät
- Füllmenge Maisgranulat 2,5 kg
- Inklusive 1 Besteckauffangkorb
1 Besteckauffangsieb
3 kg Maisgranulat
- Anschlusswert 0,56 kW | 230 V | 50 Hz
- Maße B 580 x T 560 x H 410 mm
- Gewicht 40 kg
- GTIN 4015613708935



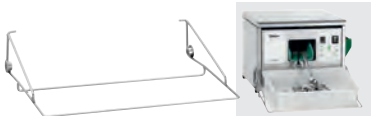
110432

UVP* 5.649,- €

Zubehör

Besteckkorbhalter 1500/17

- Ausgelegt für: Besteckpoliermaschine 1500/17
- Material: Edelstahl
- Maße: B 435 x T 322 x H 117 mm
- Gewicht: 0,5 kg
- GTIN: 4015613752372

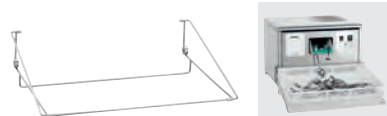


110435

UVP* 149,- €

Besteckkorbhalter 3000/25

- Ausgelegt für: Besteckpoliermaschine 3000/25
- Material: Edelstahl
- Maße: B 617 x T 420 x H 180 mm
- Gewicht: 1,1 kg
- GTIN: 4015613752389




110436

UVP* 175,- €

Lärmschutzhaube 3000/25

- Ausgelegt für: Besteckpoliermaschine 3000/25
- Material: Edelstahl
- Inklusive: Einfülltrichter mit Lärmschutz, Lärmschutzmatte für Besteckkorb, Einfülltrichter mit Lärmschutz, Lärmschutzmatte für Besteckkorb
- Maße: B 635 x T 435 x H 345 mm
- Gewicht: 5,8 kg
- GTIN: 4015613752396



110437

UVP* 1.229,- €

Maisgranulat 3KG

- Maße: B 400 x T 300 x H 50 mm
- Gewicht: 3 kg
- GTIN: 4015613717944



110434

UVP* 52,- €

Gläserpoliermaschine



5 rotierende Rollen, unterstützt durch Heißluftgebläse, polieren Ihre Gläser innerhalb von Sekunden.



- Anzahl Polierköpfe
- Politur-/Trocknungs-Art



- Eigenschaften
- Anschlusswert



- Maße
- Gewicht

5

Mikrofaser-Polierkopftücher mit Heißluftgebläse

Mikrofaser-Polierkopftücher abnehmbar

1,1 kW | 230 V | 50 Hz

B 340 x T 305 x H 520 mm

16 kg



109470

UVP* 2.825,- €

GTIN 4015613455624

Gläserpolierbürsten-Set 4G1K

- Set bestehend aus: 5 Rollen inkl. Polierkopftücher, abnehmbar
- Material: Kunststoff, Mikrofaser
- Maße: B 250 x T 250 x H 70 mm
- Gewicht: 0,5 kg
- GTIN: 4015613657998



109472

UVP* 398,- €

Gläserpolierbürste XS

- Material: Kunststoff, Mikrofaser
- Ausgelegt für: Das Polieren von schmalen Gläsern (z. B. Sektgläsern)
- Maße: B 70 x T 70 x H 200 mm
- Gewicht: 0,08 kg
- GTIN: 4015613721446



109474

UVP* 76,- €



Wasserenthärtungsanlage WEH1350

- Material: Kunststoff
- Anschlusskapazität: 1 Gerät
- Leistungskapazität: 1.350 Liter / Tag bei 10° dH (Gesamthärte)
- Wasserzulauftemperatur von: 5 °C
- Wasserzulauftemperatur bis: 40 °C
- Regeneration: Durchflussmenge oder Zeitraum
- Wasseranschluss: 3/4"
- Ausgelegt für: Gewerbliche Spülmaschinen
- Anschlusswert: 0,03 kW | 230 V | 50/60 Hz
- Maße: B 255 x T 435 x H 480 mm
- Gewicht: 11,6 kg
- GTIN: 4015613615158

109889

UVP* 629,- €



Wasserenthärtungsanlage WEH1500

- Material: Kunststoff
- Anschlusskapazität: 1 Gerät
- Leistungskapazität: 1.500 Liter / Tag bei 10° dH (Gesamthärte)
- Wasserzulauftemperatur von: 1 °C
- Wasserzulauftemperatur bis: 30 °C
- Regeneration: Durchflussmenge oder Zeitraum
- Wasseranschluss: 3/4"
- Ausgelegt für: Gewerbliche Spülmaschinen
- Anschlusswert: 0,01 kW | 230 V | 50 Hz
- Maße: B 260 x T 465 x H 478 mm
- Gewicht: 8,52 kg
- GTIN: 4015613800974

109901

UVP* 729,- €



Wasserenthärtungsanlage WEH1600

- Material: Kunststoff
- Anschlusskapazität: 1 Gerät
- Leistungskapazität: 1.600 Liter / Tag bei 10° dH (Gesamthärte)
- Wasserzulauftemperatur von: 5 °C
- Wasserzulauftemperatur bis: 35 °C
- Regeneration: Zeitraum
- Wasseranschluss: 3/4"
- Ausgelegt für: Gewerbliche Spülmaschinen
- Anschlusswert: 0,01 kW | 230 V | 50/60 Hz
- Maße: B 255 x T 400 x H 420 mm
- Gewicht: 8,6 kg
- GTIN: 4015613797762

109952

UVP* 898,- €

Anschluss-Set WEH1350/1500

- Set bestehend aus:
 - 1 Schlauch 1/2" für Regeneration, Länge 2 m
 - 1 Schlauch 3/4" für Wasseranschluss, Länge 1,5 m
- Material: Kunststoff (PVC)
- Wasserzulauftemperatur: 40 °C
- Maße: B 50 x T 2.000 x H 50 mm
- Gewicht: 0,55 kg
- GTIN: 4015613630748

109884

UVP* 39,- €

Anschlusssset WEH1600

- Set bestehend aus:
 - 2 Panzerschläuche AG - Wasseranschluss 3/4", Länge 1 m, Nennweite Ø 15 mm
- Maße: B 420 x T 325 x H 60 mm
- Gewicht: 1 kg
- GTIN: 4015613586748

109885

UVP* 219,- €

Vollentsalzungssystem VK 500 FB



- Material
- Anschlusskapazität
- Wasseranschluss
- Maße

Kunststoff
Glasfaserverstärkt
1 Gerät
3/4"
B 260 x T 260 x H 635 mm



- Ausgelegt für Spülmaschinen
- Anschlusskapazität: 1 Gerät



- Ausgelegt für Kombidämpfer, Eiswürfelbereiter, Kaffeemaschinen und Kaffeevollautomaten
- Anschlusskapazität: 1 Gerät

Vollentsalzungssystem VK 500 FB

- Leistungskapazität 5.000 Liter / Patrone bei 10° dH (Gesamtsalzgehalt)
- Entsalzungstyp Vollentsalzung
- Ausgelegt für Gewerbliche Spülmaschinen
- Maße B 260 x T 260 x H 635 mm
- Gewicht 17,3 kg
- GTIN 4015613681580

109877

UVP* 1.049,- €



Teilentsalzungssystem TKD 13400 FB

- Leistungskapazität 13.400 Liter / Patrone bei 10° dH (Karbonathärte)
- Entsalzungstyp Teilentsalzung
- Ausgelegt für Kombidämpfer und Eiswürfelbereiter Kaffeemaschinen Kaffeevollautomaten
- Maße B 260 x T 260 x H 635 mm
- Gewicht 17,4 kg
- GTIN 4015613681597

109878

UVP* 1.079,- €



Zubehör

Wasseranschluss-Set SP5000/KD13400

- Set bestehend aus:
 - 1 Adapter für Wasserhahn
 - 1 Wassermengenzähler
 - 2 Zulaufschläuche CNS - Wasseranschluss 3/4", Länge 1,5 m, Nennweite Ø 10 mm
- Maße: B 370 x T 300 x H 130 mm
- Gewicht: 1 kg
- GTIN: 4015613586755



109886

UVP* 215,- €



GETRÄNKE | CAFÉ | BAR

Warme und kalte Getränke sind heute wichtige Umsatzbringer in der Gastronomie, ebenso süße Snacks. Die Geräte zur Zubereitung sind im Dauereinsatz. Von der Kaffeemaschine bis zum Blender – hier ist Leistung Trumpf!

Kaffeemaschine Contessa 1000



Dank einer optimierten, widerstandsfähigen Technik trumpft die Contessa 1000 mit einer noch besseren Wärmeübertragung auf. Wie gewohnt werden bis zu 11 Tassen frischer Kaffee in der 1,8-Liter-Glaskanne aufgebrüht und können auf der separat schaltbaren Warmhalteplatte warmgehalten werden.



- Inhalt Kanne 1,8 Liter
- Ausführung Kanne(n) Glas
- Aufbrühzeit 7 Minuten für 1,8 Liter
- Leistung max. 11 Tassen
- Mindest-Aufbrühmenge 0,5 Liter
- Anzahl Warmhalteplatten 1
- Anschlusswert 1,5 kW | 230 V | 50/60 Hz
- Maße B 215 x T 410 x H 465 mm
- Gewicht 6 kg



- ▶ Kaffeekanne aus Glas
- ▶ Inhalt: 1,8 Liter



- ▶ Aufbrühzeit: 7 Minuten für 1,8 Liter
- ▶ Mindest-Aufbrühmenge: 0,5 Liter



- ▶ 1 Warmhalteplatte
- ▶ Separat schaltbar

A190056

GTIN 4015613733036



UVP* 205,- €

Kaffeemaschine Contessa 1002



Ideal für Buffets, Caterings oder Veranstaltungen – 2 Liter frisch gebrühter Filterkaffee können ohne lästiges Umschütten direkt in der Isolierkanne aus Edelstahl serviert werden. Das Edelstahlheizelement der Contessa 1002 sorgt für eine perfekte Wärmeübertragung.



- Inhalt Kanne 2 Liter
- Ausführung Kanne(n) Isolierkanne, Edelstahl
- Aufbrühzeit 8 Minuten für 2 Liter
- Mindest-Aufbrühmenge 0,5 Liter



- ▶ Isolierkanne aus Edelstahl
- ▶ Inhalt: 2 Liter
- ▶ Deckel mit Ausgussmechanik



- ▶ Aufbrühzeit: 8 Minuten für 2 Liter
- ▶ Mindest-Aufbrühmenge: 0,5 Liter



190184



- ▶ Aufbrühzeit: 8 Minuten für 2 Liter
- ▶ Mindest-Aufbrühmenge: 0,5 Liter

	Anzahl Kochstellen	Leistung max.	Anschlusswert	Maße	Gewicht	Art.-Nr.	UVP*	GTIN
Contessa 1002	1	13 Tassen	1,4 kW 230 V 50/60 Hz	B 215 mm T 400 mm H 520 mm	6,5 kg	190193	245,- €	4015613742380
Contessa Duo	2	2 x 13 Tassen	2,8 kW 230 V 50/60 Hz	B 430 mm T 400 mm H 520 mm	14,3 kg	190184	479,- €	4015613742410



Kaffeemaschine Aurora 22



Die Edelstahl-Isolierpumpkanne der Aurora 22 fasst bis zu 1,9 Liter Kaffee – In 8 Minuten frisch aufgebrüht. Für eine optimale Wärmeübertragung sorgt das Heizelement aus Edelstahl. Die praktische Kanne mit Pumpsystem ermöglicht ein einfaches Handling im Self-Service-Bereich.



- Inhalt Kanne
- Ausführung Kanne(n)
- Aufbrühzeit
- Leistung max.
- Mindest-Aufbrühmenge
- Entkalkungssignal
- Anschlusswert
- Maße
- Gewicht

1,9 Liter
Isolierkanne mit Pumpsystem, Edelstahl
8 Minuten für 1,9 Liter
12 Tassen
0,5 Liter
Ja
1,4 kW | 230 V | 50/60 Hz
B 290 x T 415 x H 525 mm
7,8 kg



- 1 Isolierpumpkanne aus Edelstahl
- Inhalt: 1,9 Liter
- Boden mit integriertem Ring für eine 360°-Drehung der Kanne



- Aufbrühzeit: 8 Minuten für 1,9 Liter
- Mindest-Aufbrühmenge: 0,5 Liter


190187

GTIN 4015613742403



UVP* 329,- €

Zubehör

Korbfilterpapier 250 Stück

- Durchmesser oben: 250 mm
- Durchmesser unten: 90 mm
- Bestellmengeneinheit:
1 Karton (250 Filtertüten)
- Maße: B 150 x T 150 x H 85 mm
- Gewicht: 0,45 kg
- GTIN: 4015613638256


190015250

UVP* 8,50 €

Korbfilterpapier 1000 Stück

- Durchmesser oben: 250 mm
- Durchmesser unten: 90 mm
- Bestellmengeneinheit:
1 Karton (1.000 Filtertüten)
- Maße: B 150 x T 150 x H 85 mm
- Gewicht: 1,8 kg
- GTIN: 4015613638249


190014

UVP* 24,- €

Entkalker B15-30

- Ausgelegt für: Kaffeemaschinen
- Inhalt: 30 x 15 g
- HACCP-konform: Ja
- Bestellmengeneinheit:
1 Karton (30 Beutel à 15 g)
- Maße: B 68 x T 4 x H 100 mm
- Gewicht: 0,45 kg
- GTIN: 4015613541716


190065

UVP* 27,- €

Entkalker F1L

- Ausgelegt für:
Kleingeräte wie Heißwasserbereiter und Kaffeemaschinen etc.
- Inhalt: 6 x 1 Liter
- Ausführung: Flüssig, Hochkonzentrat
- HACCP-konform: Ja
- Maße: B 90 x T 63 x H 251 mm
- Gewicht: 1 kg
- Bestellmengeneinheit: 1 Karton (6 Flaschen)
- GTIN: 4015613773322


173277

UVP* 52,- €

Kaffeemaschine Regina Plus 40



- Entkalkungssignal
- Füllstandsanzeige
- Warmhaltefunktion
- Eigenschaften

Ja
Ja
Ja
2 getrennte Heizsysteme für Brüh- und Warmhaltefunktion
Kaffeemaschine kann auch ohne Filterpapier genutzt werden
Lichte Höhe Ablasshahn: 100 mm
Edelstahlheizmulde



▶ Edelstahlfilter



▶ Kaffeemaschine kann auch ohne Filterpapier genutzt werden



▶ Entkalkungssignal
▶ Warmhaltefunktion



▶ Edelstahl-Heizsystem
▶ Gute Wärmeübertragung

	Inhalt	Leistung max.	Anschlusswert	Maße	Gewicht	Art.-Nr.	UVP*	GTIN
Regina Plus 40	7 Liter	40 Tassen	1,2 kW 230 V 50/60 Hz	B 280 mm T 280 mm H 410 mm	3 kg	190250	105,- €	4015613876801
Regina Plus 90	14 Liter	90 Tassen	1,45 kW 230 V 50/60 Hz	B 340 mm T 340 mm H 470 mm	3,9 kg	190251	149,- €	4015613876818



Kaffeemaschine Silver 1300



- Inhalt
- Aufbrühzeit
- Leistung max.
- Mindest-Aufbrühmenge
- Entkalkungssignal
- Füllstandsanzeige
- Warmhaltefunktion
- Eigenschaften

13,2 Liter
70 Minuten für 13,2 Liter
100 Tassen
5,28 Liter (40 Tassen)
Ja
Ja
Ja
Doppelwandig
2 getrennte Heizsysteme für Brüh- und Warmhaltefunktion
Kaffeemaschine kann auch ohne Filterpapier genutzt werden
Füllstandsensor
1,45 kW | 230 V | 50 Hz
B 370 x T 360 x H 535 mm
6,4 kg



▶ Lichte Höhe Ablasshahn: 125 mm (145 mm ohne Abtropfschale)



▶ Edelstahlfilter



▶ Entkalkungssignal
▶ Warmhaltefunktion

A190189

GTIN 4015613735634

UVP* 339,- €



Kaffeemaschine Bartscher PRO II 40 S



- Entkalkungssignal
- Füllstandsanzeige
- Warmhaltefunktion
- Eigenschaften



Ja

Ja

Ja

2 getrennte Heizsysteme für Brüh- und Warmhaltefunktion

Kaffeemaschine kann auch ohne Filterpapier genutzt werden

Edelstahlheizmulde



PRO II 40 S
PRO II 60 S
PRO II 100 S

► Mit hochwertiger Beschichtung in Schwarz



PRO II 40
PRO II 60
PRO II 100



► Edelstahlfilter



► Entkalkungssignal
► Warmhaltefunktion

	Farbe	Inhalt	Leistung max.	Anschlusswert	Maße	Gewicht	Art.-Nr.	UVP*	GTIN
Bartscher PRO II 40 S	Schwarz, matt	6 Liter	40 - 48 Tassen	1,2 kW 230 V 50/60 Hz	B 310 mm T 320 mm H 480 mm	3,2 kg	190248	135,- €	4015613867632
Bartscher PRO II 40	Silber	6 Liter	40 - 48 Tassen	1,2 kW 230 V 50/60 Hz	B 310 mm T 320 mm H 480 mm	3,2 kg	A190148	129,- €	4015613670515
Bartscher PRO II 60 S	Schwarz, matt	9 Liter	60 - 72 Tassen	1,2 kW 230 V 50/60 Hz	B 310 mm T 320 mm H 540 mm	3,8 kg	190239	152,- €	4015613891033
Bartscher PRO II 60	Silber	9 Liter	60 - 72 Tassen	1,2 kW 230 V 50/60 Hz	B 310 mm T 320 mm H 540 mm	3,8 kg	A190167	145,- €	4015613670522
Bartscher PRO II 100 S	Schwarz, matt	13,2 Liter	90 - 100 Tassen	1,45 kW 230 V 50/60 Hz	B 350 mm T 375 mm H 540 mm	4,6 kg	190238	185,- €	4015613891026
Bartscher PRO II 100	Silber	13,2 Liter	90 - 100 Tassen	1,45 kW 230 V 50/60 Hz	B 350 mm T 375 mm H 540 mm	4,6 kg	A190198	179,- €	4015613670539



Milchdispenser-Aufsatz PRO II 40-60

- Ausgelegt für: Kaffeemaschine Bartscher PRO II 40, Kaffeemaschine Bartscher PRO II 60
- Inhalt: 4 Liter
- Gläser-/Tassenhöhe max.: 200 mm
- Maße: B 310 x T 290 x H 175 mm
- Gewicht: 0,9 kg
- GTIN: 4015613731261

A190169

UVP* 59,- €



Zubehör

Rundfilterpapier 195mm, 250Stk

- Bestellmengeneinheit: 1 Karton (250 Rundfilter)
- Ausgelegt für:
Kaffeemaschine Regina Plus 40
Kaffeemaschine Bartscher PRO II 40 | 40 S
Kaffeemaschine Bartscher PRO II 60 | 60 S
- Maße: B 195 x T 195 x H 1 mm
- Gewicht: 0,3 kg
- GTIN: 4015613427980



A190009250

UVP* 13,- €

Rundfilterpapier 195mm, 1000Stk

- Bestellmengeneinheit: 1 Karton (1.000 Rundfilter)
- Ausgelegt für:
Kaffeemaschine Regina Plus 40
Kaffeemaschine Bartscher PRO II 40 | 40 S
Kaffeemaschine Bartscher PRO II 60 | 60 S
- Maße: B 195 x T 195 x H 1 mm
- Gewicht: 1,4 kg
- GTIN: 4015613372983



A190009

UVP* 43,- €



Rundfilterpapier 245mm, 250Stk

- Bestellmengeneinheit: 1 Karton (250 Rundfilter)
- Ausgelegt für:
Kaffeemaschine Regina Plus 90
Kaffeemaschine Bartscher PRO II 100 | 100 S
Kaffeemaschine Silver 1300
- Maße: B 245 x T 245 x H 1 mm
- Gewicht: 0,55 kg
- GTIN: 4015613561004



A190011250

UVP* 14,- €

Rundfilterpapier 245mm, 1000Stk

- Bestellmengeneinheit: 1 Karton (1.000 Rundfilter)
- Ausgelegt für:
Kaffeemaschine Regina Plus 90
Kaffeemaschine Bartscher PRO II 100 | 100 S
Kaffeemaschine Silver 1300
- Maße: B 245 x T 245 x H 1 mm
- Gewicht: 2,1 kg
- GTIN: 4015613400129



A190011

UVP* 48,- €

Entkalker B15-30

- Ausgelegt für: Kaffeemaschinen
- Inhalt: 30 x 15 g
- Ausführung: Pulverförmig, Hochkonzentrat
- HACCP-konform: Ja
- Bestellmengeneinheit: 1 Karton (30 Beutel à 15 g)
- Maße: B 68 x T 4 x H 100 mm
- Gewicht: 0,45 kg
- GTIN: 4015613541716



190065

UVP* 27,- €

Glaskanne 1,8L

- Material: Glas, Kunststoff
- Inhalt: 1,8 Liter
- Maße:
B 160 x T 200 x H 178 mm
- Gewicht: 0,3 kg
- GTIN: 4015613658360



190133

UVP* 18,- €

Kannenwärmer WP-K200

- Material: Edelstahl
- Durchmesser Warmhalteplatte(n): 120 mm
- Warmhalteplatten getrennt schaltbar: Ja
- Anschlusswert: 0,2 kW | 230 V | 50-60 Hz
- Maße: B 358 x T 210 x H 70 mm
- Gewicht: 1,7 kg
- GTIN: 4015613709352



A190105

UVP* 85,- €

Isolierkanne 1,4L-ST

- Material: Edelstahl, Kunststoff
- Inhalt: 1,4 Liter
- Temperaturverlust / Stunde ca.: 2,6 °C
- Deckel mit Ausgießmechanik
- Maße: B 140 x T 170 x H 215 mm
- Gewicht: 0,72 kg
- GTIN: 4015613714745



190114

UVP* 20,50 €

Isolierkanne 1,5L-VST

- Material: Edelstahl
- Inhalt: 1,5 Liter
- Temperaturverlust / Stunde ca.: 2 °C
- Deckel mit Ausgießmechanik
- Maße: B 135 x T 165 x H 260 mm
- Gewicht: 0,86 kg
- GTIN: 4015613752808



190218

UVP* 35,- €

Isolierpumpkanne 1,9L-ST

- Material: Edelstahl, Kunststoff
- Inhalt: 1,9 Liter
- Temperaturverlust / Stunde ca.: 2,3 °C
- Pumpdeckel-Sicherung: Ja
- Maße: B 150 x T 200 x H 335 mm
- Gewicht: 1,3 kg
- GTIN: 4015613714769



190117

UVP* 36,50 €

Isolierkanne 2L-ST

- Material: Edelstahl, Kunststoff
- Inhalt: 2 Liter
- Temperaturverlust / Stunde ca.: 2,6 °C
- Deckel mit Ausgießmechanik
- Maße: B 140 x T 170 x H 250 mm
- Gewicht: 0,8 kg
- GTIN: 4015613714752



190116

UVP* 22,50 €

Isolierkanne 2L-VST

- Material: Edelstahl
- Inhalt: 2 Liter
- Temperaturverlust / Stunde ca.: 3,5 °C
- Deckel mit Ausgießmechanik
- Maße: B 142 x T 157 x H 295 mm
- Gewicht: 1 kg
- GTIN: 4015613742151



190108

UVP* 36,- €

Isolierpumpkanne Duo 1,9L-ST

- Material: Edelstahl, Kunststoff
- Inhalt: 3,8 Liter | Inhalt je Kanne: 1,9 Liter
- Temperaturverlust / Stunde ca.: 2 °C
- Pumpdeckel-Sicherung: Ja
- Maße: B 270 x T 170 x H 338 mm
- Gewicht: 2,4 kg
- GTIN: 4015613742229



190208

UVP* 51,- €

Zubehör

Kaffeestation Z50

- Material: Kunststoff
- Ausgelegt für: Kaffeezubehör, Abtropfschalen Z50-150 und Z50-170
- Eigenschaften: 5 Staufächer für Becher, Löffel/ Rührstäbchen, Milch und Zucker, Seitlich angebrachtes Stecksystem
In Reihe steckbar mit Abtropfschale Z50-150
In Reihe steckbar mit Abtropfschale Z50-170
- Maße: B 268 x T 335 x H 100 mm
- Gewicht: 1 kg
- GTIN: 4015613742250


190223

UVP* 19,50 €

Abtropfschale Z50-150

- Material: Kunststoff, Edelstahl
- Auffangbehälter: Abtropfgitter abnehmbar
- Eigenschaften: Für Isolierkannen Ø bis 150 mm, Seitlich angebrachtes Stecksystem
In Reihe steckbar mit Kaffeestation Z50
In Reihe steckbar mit Abtropfschale Z50-170
- Maße: B 180 x T 225 x H 40 mm
- Gewicht: 0,23 kg
- GTIN: 4015613742236


190215

UVP* 8,50 €

Abtropfschale Z50-170

- Material: Kunststoff, Edelstahl
- Auffangbehälter: Abtropfgitter abnehmbar
- Eigenschaften: Für Isolierkannen Ø von 150 bis 170 mm, Seitlich angebrachtes Stecksystem
In Reihe steckbar mit Kaffeestation Z50
In Reihe steckbar mit Abtropfschale Z50-150
- Maße: B 205 x T 255 x H 40 mm
- Gewicht: 0,31 kg
- GTIN: 4015613742243


190216

UVP* 9,50 €

Kaffeestation 1190

- Material: Kunststoff
- Ausgelegt für: 1 Isolierkanne, Durchmesser max. 19 cm
- Eigenschaften: 5 Staufächer für Becher, Löffel/Rührstäbchen, Milch und Zucker, Kunststoffeinsatz in 3 Höhen verstellbar
- Inklusive: 1 Abtropfschale, 1 Kunststoffeinsatz
- Maße: B 440 x T 340 x H 145 mm
- Gewicht: 1,2 kg
- GTIN: 4015613656861


190153

UVP* 48,- €

Kaffeestation 2190

- Material: Kunststoff
- Ausgelegt für: 2 Isolierkannen, Durchmesser max. 19 cm
- Eigenschaften: 5 Staufächer für Becher, Löffel/Rührstäbchen, Milch und Zucker, Kunststoffeinsätze in 3 Höhen verstellbar
- Inklusive: 2 Abtropfschalen, 2 Kunststoffeinsätze
- Maße: B 660 x T 340 x H 145 mm
- Gewicht: 1,8 kg
- GTIN: 4015613656878


190154

UVP* 76,- €

Isolierpumpkanne 3L

- Material: Edelstahl, Kunststoff
- Inhalt: 3 Liter
- Temperaturverlust / Stunde ca.: 2 °C
- Eigenschaften: Boden mit integriertem Ring für eine 360°-Drehung der Kanne
Verriegelungssystem
Deckel mit Ausgießmechanik
Pumpkopf komplett abnehmbar
Einfache Reinigung
- Maße: B 170 x T 170 x H 375 mm
- Gewicht: 1,6 kg
- GTIN: 4015613725499


150992

UVP* 37,- €

Isolierpumpkanne 5L

- Material: Edelstahl, Kunststoff
- Inhalt: 5 Liter
- Temperaturverlust / Stunde ca.: 1,7 °C
- Eigenschaften: Boden mit integriertem Ring für eine 360°-Drehung der Kanne
Verriegelungssystem, Deckel mit Ausgießmechanik
Pumpkopf komplett abnehmbar
Einfache Reinigung
- Maße: B 181 x T 245 x H 428 mm
- Gewicht: 2,4 kg
- GTIN: 4015613725505


150993

UVP* 47,- €



Milchaufschäumer MS600



Warmer, frischer Milchschaum für Cappuccino oder erhitzte Milch für den Kaffee. Mit der Mixscheibe und dem Milchschaumfederring kann die Milch bei 70 °C in der gewünschten Konsistenz zubereitet werden.



- Inhalt
- Füllmenge



- Funktionen



- Temperaturbereich bis
- Automatische Abschaltung
- Inklusive

- Anschlusswert
- Maße
- Gewicht


0,6 Liter
Aufschäumen, max.: 150 ml
Erhitzen, max.: 400 ml
Aufschäumen/Erhitzen bei 70 °C
Ja
1 Mixscheibe
1 Milchschaumfederring
0,5 kW | 230 V | 50/60 Hz
B 150 x T 108 x H 190 mm
0,8 kg



► Inhalt: 0,6 Liter



► Für frische Milch in allen Fettstufen
► Kein Vorwärmen der Milch nötig



► Inklusive:
1 Mixscheibe
1 Milchschaumfederring
► Mixscheibe + Milchschaumfederring
= Milchschaumscheibe

190211

GTIN 4015613758077



UVP* 55,- €

Milchaufschäumer Induktion MSI400



Komfortabel und vollautomatisch in 80-90 Sekunden Milch cremig oder fest aufschäumen oder nur erwärmen. Ideal für heiße oder geeiste Kaffeekreationen.



- Inhalt
- Füllmenge



- Funktionen



- Temperaturbereich bis
- Automatische Abschaltung
- Inklusive

- Anschlusswert
- Maße
- Gewicht


0,4 Liter
Aufschäumen, max.: 200 ml
Erhitzen, max.: 400 ml
Aufschäumen/Erhitzen bei 65 °C
Aufschäumen/Erhitzen bei 70 °C
Aufschäumen/Erhitzen von 150 ml bis 400 ml Milch in ca. 80-90 Sekunden
Kaltes Aufschäumen
70 °C
Ja
2 Milchschaumscheiben
1 Mixscheibe
0,6 kW | 230 V | 50/60 Hz
B 125 x T 150 x H 180 mm
1,1 kg



► Inhalt: 0,4 Liter



► Für frische Milch in allen Fettstufen
► Kein Vorwärmen der Milch nötig



► Inklusive:
2 Milchschaumscheiben
1 Mixscheibe

190129

GTIN 4015613613413



UVP* 98,- €





Kaffeevollautomat Easy Slim 200



Große Vielfalt im kompakten Design – hier verbindet sich zuverlässige Technik mit großer Getränkeauswahl. Der Kaffeevollautomat bedient mit dem 200 Gramm Bohnenbehälter und dem abnehmbaren Milchtank exklusive Ansprüche auch bei moderaten Getränkebezügen.



- Material Kunststoff
- Mahlwerk Kegelmahlwerk
- Inhalt Bohnenbehälter 200 g
- Ausgelegt für 15 Tassen / Tag
- Programme 15, vorprogrammiert, Parameter veränderbar
- Auslauf höhenverstellbar 68 - 138 mm
- Kaffeepulver-Option Tassenweise
- Reinigungsprogramm Manuell 5 - 12 g
- Milchaufschäumer Ja
- Milchzufuhr Ja
- Inhalt Milchbehälter max. Über angeschlossenen Milchbehälter
- Milchbehälter abnehmbar 250 ml
- Wasserversorgung Ja
- Inhalt Wassertank Wassertank
- Inhalt Restebehälter 1,3 Liter
- Anschlusswert Ca. 10 Tassen
- Maße 1,4 kW | 230 V | 50 Hz
- Gewicht B 215 x T 455 x H 345 mm
- 9,5 kg



- Ausgelegt für: 15 Tassen / Tag
- Inhalt Restebehälter: Ca. 10 Tassen



- Abnehmbarer Milchbehälter:
- Teile spülmaschinengeeignet
- Auslass schwenkbar
- Bezüge von milchfreien Kaffeespezialitäten auch ohne Milchtank möglich



- 1 Bohnenbehälter (200 g)
- Mahlgrad in 9 Stufen einstellbar
- Kaffeepulver-Option

190095

GTIN 4015613858807



UVP* 749,- €



Kaffeevollautomat Easy Black 250

Zuverlässige, leistungsstarke Technik im kompakten, ansprechenden Design. Mit dem 250 Gramm Bohnenbehälter lädt der Easy Black 250 zum Genuss von Kaffee, Espresso und Cappuccino in Restaurants, in Besprechungsräumen oder in Agenturen.



- Material Kunststoff
- Mahlwerk Kegelmahlwerk
- Inhalt Bohnenbehälter 250 g
- Ausgelegt für 50 Tassen / Tag
- Leistung max. 40 Tassen à 120 ml / Stunde (1-facher Tassenauslauf)
- 60 Tassen à 120 ml / Stunde (2-facher Tassenauslauf)
- Programme 4, vorprogrammiert, Parameter veränderbar
- Auslauf höhenverstellbar 80 - 115 mm
- Kaffeepulver-Option Tassenweise
- Manuell 7 - 14 g
- Reinigungsprogramm Ja
- Eigenschaften Wahlschalter für heiße Milch oder Milchschaum
- Ja
- Milchaufschäumer Extern über Schlauch
- Milchzufuhr Wassertank
- Wasserversorgung 1,8 Liter
- Inhalt Wassertank Ca. 15 Tassen
- Inhalt Restbehälter 1,4 kW | 230 V | 50/60 Hz
- Anschluss B 300 x T 500 x H 360 mm
- Maße 11,5 kg
- Gewicht



- ▶ Ausgelegt für: 50 Tassen / Tag
- ▶ Kaffeepulver-Option
- ▶ Inhalt Restbehälter: Ca. 15 Tassen



- ▶ 4 Programme, vorprogrammiert, Parameter veränderbar
- ▶ Tassenzähler



- ▶ Wahlschalter für heiße Milch oder Milchschaum
- ▶ Milchzufuhr: Schlauch

190080

GTIN 4015613760070



UVP* 1.079,- €

Kaffeefullautomat Easy Plus 550



Ob unterschiedliche Kaffeespezialitäten mit oder ohne Milch, Milchschaumgetränke, sowie das beziehen von heißem Wasser – hier bleibt kein Wunsch offen. Mit einem Tankvolumen von 4 Litern und dem Bohnenbehälter mit 550 Gramm Fassungsvermögen optimal für Mitarbeiterbereiche oder Tagungsräume geeignet.



- Material Kunststoff
- Mahlwerk Kegelmahlwerk
- Inhalt Bohnenbehälter 550 g
- Ausgelegt für 50 Tassen / Tag
- Leistung max. 60 Tassen à 120 ml / Stunde (1-facher Tassenauslauf)
- 80 Tassen à 120 ml / Stunde (2-facher Tassenauslauf)
- Programme 16, voreingestellt, individuell überschreibbar
- Weitere unbegrenzt speicherbar
- Menü passwortgeschützt
- Auslauf höhenverstellbar 80 - 160 mm
- Kaffeepulver-Option Tassenweise
- Manuell 5 - 14 g
- Videoanzeige Bis zu 3 Videos speicherbar
- Individuell bespielbar über USB
- Video für einzelnen Vorgang speicherbar
- (Einschalten, Standby, Zubereitung)
- USB-Anschluss Ja
- Reinigungsprogramm Ja
- Eigenschaften Speicher der Reinigungszyklen
- Für einen automatischen Trester-Auswurf
- sind Trester-Behälter und Bodenplatte für den Ausschnitt vorgeprägt
- Leistungsstarke Heizung: 2 x 1.400 W
- Wassertank mit Griff
- Milchaufschäumer Ja
- Milchtemperatureinstellung manuell in 2 Stufen regelbar
- Milchzufuhr Extern über Schlauch
- Manuell in 2 Stufen einstellbar (kalte und warme Milch)
- Wasserversorgung Wassertank
- Inhalt Wassertank 4 Liter
- Inhalt Restebehälter Ca. 35 Tassen
- Anschlusswert 1,5 kW | 230 V | 50 Hz
- Maße B 350 x T 525 x H 475 mm
- Gewicht 15,2 kg



- Ausgelegt für: 50 Tassen / Tag
- Inhalt Restebehälter: Ca. 35 Tassen



- 16 Programme, voreingestellt, individuell überschreibbar
- Weitere Programme speicherbar
- Tassenzähler
- Heißwasserfunktion
- Heiße-Milch-Funktion



- 1 Bohnenbehälter (550 g)
- Mahlgrad in 4 Stufen einstellbar
- Kaffeepulver-Option




190096

GTIN 4015613859019



UVP* 1.949,- €

DIE KAFFEEVOLLAUTOMATEN IM VERGLEICH

	Easy Slim 200 190095 	Easy Black 250 190080 	Easy Plus 550 190096 
Leistung max. (Tassen Café Crema /Std.)	—	40 à 120 ml 60 à 120 ml	60 à 120 ml 80 à 120 ml
Ausgelegt für (Tassen / Tag)	15	50	50
Anzahl Brühgruppen	1	1	1
Mindest-Aufbrühmenge	15 ml	25 ml	15 ml
Anzahl Programme	15	4	16 + weitere
Programme individuell einstellbar	Parameter veränderbar	Parameter veränderbar	✓
Reinigungsprogramm	✓	✓	✓
2-Tassen-Funktion	✓	✓	✓
Tassenzähler	Pro Programm + Gesamt	Pro Programm + Gesamt	Pro Programm + Gesamt
Bohnenbehälter	1 x 200 g	1 x 250 g	1 x 550 g
Toppingbehälter	—	—	—
Dosierung Toppingpulver	—	—	—
Bohnen-/Toppingbehälter abschließbar	—	—	—
Bohnen-/Toppingbehälter abnehmbar	—	—	—
Kaffeepulver-Option (manuell)	Tassenweise, 5 - 12 g	Tassenweise, 7 - 14 g	Tassenweise, 5 - 14 g
Kaffeedosierung regulierbar	✓	✓	✓
Mahlgrad regulierbar	9-stufig	5-stufig	4-stufig
Mahlwerk	1 Kegelmahlwerk	1 Kegelmahlwerk	1 Kegelmahlwerk
Wassertemperatur regulierbar	—	✓	—
Milchtemperatur regulierbar	—	—	Manuell in 2 Stufen
Milchzufuhr	Über angeschlossenen Milchbehälter	Extern über Schlauch	Extern über Schlauch
Milchaufschäumer	✓	✓	✓
Heiße-Milch-Funktion	—	✓	✓
Heißwasserfunktion	✓	—	✓
IoT-fähig	—	—	—
Wassertank	1,3 Liter, abnehmbar	1,8 Liter, abnehmbar	4 Liter, abnehmbar
Festwasseranschluss	—	—	—
Pumpendruck	19 bar	19 bar	19 bar
Auslauf höhenverstellbar	68 - 138 mm	80 - 115 mm	80 - 160 mm
Füllstandsanzeige	✓	✓	✓
Automatische Abschaltung	—	✓	✓
Inhalt Restehälter, ca. (Tassen)	10	15	35
Bodenplatte mit Ausschnitt für Trester-Auswurf	—	—	✓
Inklusive	1 Milchbehälter mit schwenkbarem Auslass 1 Kaffeeöffel	1 Milchschauch 1 Kaffeeöffel	1 Milchschauch 1 Universalschlüssel

Kaffeefvollautomat KV1 Classic

Genießen Sie perfekte Kaffeespezialitäten auf Knopfdruck. Ob Espresso, Cappuccino, Latte Macchiato oder heißes Wasser – Bis zu 6 unterschiedliche Getränke lassen sich individuell einstellen. Mit dem besonders großen Bohnen- und dem Restebehälter ist der Vollautomat auch für größere Kaffeemengen und somit für den Einsatz in Cafés, Frühstücksräumen und Büros optimal geeignet.



• Material

Kunststoff



• Mahlwerk

Kegelmahlwerk



• Inhalt Bohnenbehälter

1.000 g



• Ausgelegt für

80 Tassen / Tag



• Leistung max.

40 Tassen à 120 ml / Stunde

• Programme

(1-facher Tassenauslauf)

• Auslauf höhenverstellbar

60 Tassen à 120 ml / Stunde

• Kaffeepulver-Option

(2-facher Tassenauslauf)

6, individuell einstellbar

100 - 160 mm

Tassenweise

Manuell 5 - 14 g

• Reinigungsprogramm

Ja

• Eigenschaften

Bodenplatte mit Ausschnitt für einen automatischen Trester-Auswurf (in Verbindung mit dem Trester-Auswurfschacht KV1 – optional erhältlich)

• Milchaufschäumer

Ja

• Milchezufuhr

Extern über Schlauch

• Wasserversorgung

3 Optionen

Wassertank

Festwasseranschluss

Wasserzufuhr über externen Behälter

1,8 Liter

Festwasseranschluss 1/2"

Ca. 35 Tassen

2,7 kW | 230 V | 50/60 Hz

B 305 x T 515 x H 575 mm

17,2 kg

• Inhalt Wassertank

• Wasseranschluss

• Inhalt Restebehälter

• Anschlusswert

• Maße

• Gewicht



- Leistung max.: 60 Tassen à 120 ml / Stunde (2-facher Tassenauslauf)
- Kaffeepulver-Option
- Inhalt Restebehälter: ca. 35 Tassen



- 6 Programme, individuell einstellbar
- Tassenzähler
- Heißwasserfunktion
- Entkalkungssignal



- Milchaufschäumer
- Milchezufuhr: Schlauch

190052

GTIN 4015613712741



UVP* 2.249,- €



► Tassenwärmer
Katalogseite 221, 222

Kaffeevollautomat KV1 Comfort



Mit bis zu 23 individuell programmierbaren Kaffee-Variationen, einem Festwasseranschluss und einem 6 Liter Wassertank bietet die clevere Variante des KV1 höchsten Kaffeegenuss bei einfacher, intuitiver Touch-Bedienung. Das individuell bespielbare 7-Zoll-Werbedisplay lädt in Kombination mit dem eleganten Design ganz automatisch zu einem frisch gebrühten Espresso, Cappuccino, Latte Macchiato und Co.

• Material	Kunststoff
• Mahlwerk	Kegelmahlwerk
• Inhalt Bohnenbehälter	1.000 g
• Ausgelegt für	80 Tassen / Tag
• Leistung max.	40 Tassen à 120 ml / Stunde (1-facher Tassenauslauf)
	60 Tassen à 120 ml / Stunde (2-facher Tassenauslauf)
• Programme	23, voreingestellt, individuell überschreibbar Programmierung passwortgeschützt
• Auslauf höhenverstellbar	100 - 160 mm
• Kaffepulver-Option	Tassenweise Manuell 5 - 14 g
• Videoanzeige	Individuell bespielbar über USB Bis zu 10 Videos speicherbar Während der Kaffeezubereitung und in Pausenzeiten 1 Video für alle Vorgänge auswählbar
• USB-Anschluss	Ja
• Reinigungsprogramm	Ja
• Eigenschaften	Bodenplatte mit Ausschnitt für einen automatischen Trester-Auswurf (in Verbindung mit dem Trester-Auswurfschacht KV1 – optional erhältlich) Kaffee- und Milchschaumzubereitung parallel möglich Speicher der Reinigungszyklen
• Milchaufschäumer	Ja
• Milchezufuhr	Extern über Schlauch
• Wasserversorgung	3 Optionen Wassertank Festwasseranschluss Wasserzufuhr über externen Behälter
• Inhalt Wassertank	6 Liter
• Wasseranschluss	Festwasseranschluss 1/2"
• Inhalt Restebehälter	Ca. 35 Tassen
• Anschlusswert	2,7 kW 230 V 50/60 Hz
• Maße	B 390 x T 495 x H 580 mm
• Gewicht	19,1 kg



- Leistung max.: 60 Tassen à 120 ml / Stunde (2-facher Tassenauslauf)
- Kaffepulver-Option
- Inhalt Restebehälter: ca. 35 Tassen



- 23 Programme, voreingestellt, individuell überschreibbar
- Tassenzähler
- Heißwasserfunktion
- Heiße-Milch-Funktion



- Milchaufschäumer
- Milchezufuhr: Schlauch

190031

GTIN 4015613745367

UVP* 2.998,- €



Kaffeevollautomat KV1 Deluxe



Café Crema, Espresso, Latte Macchiato und mehr als 30 weitere Kaffeespezialitäten – der KV1 Deluxe macht's möglich. Die leistungsstarken Heizelemente und der Milchtemperatursensor sorgen für die ideale Getränketemperatur. Mit der gleichzeitigen Ausgabe von Wasser und Kaffee verkürzt sich die Durchlaufzeit insbesondere bei der Zubereitung von Americano. Abgerundet wird die Ausstattung des Deluxe durch das wunderbar intuitive Touch-Display - Höchster Kaffee genuss einfach auf Knopfdruck.



- Material Kunststoff
- Mahlwerk Kegelmahlwerk
- Inhalt Bohnenbehälter 1 x 1.000 g
- Ausgelegt für 100 Tassen / Tag
- Leistung max. 60 Tassen à 120 ml / Stunde (1-facher Tassenauslauf)
- 80 Tassen à 120 ml / Stunde (2-facher Tassenauslauf)
- Programme 30, voreingestellt, individuell überschreibbar
- Weitere unbegrenzt speicherbar
- Programmierung passwortgeschützt
- 75 - 155 mm
- Tassenweise
- Manuell 5 - 14 g
- Videoanzeige 1 Video für alle Vorgänge auswählbar
- Bis zu 10 Videos speicherbar
- Individuell bespielbar über USB
- Während der Kaffeezubereitung und in Pausenzeiten
- USB-Anschluss Ja
- Reinigungsprogramm Ja
- Eigenschaften Speicher der Reinigungszyklen
- Bohnenbehälter werkzeuglos herausnehmbar
- Bodenplatte mit Ausschnitt für einen automatischen Trester-Auswurf
- Gleichzeitige Ausgabe von Kaffee und Wasser möglich (Americano)
- Leistungsstarke Heizung: 2 x 1.400 W
- Wassertank mit Griff
- Ja
- Temperatur-Sensor am Gerät für optimale Dampfungabe
- Milchaufschäumer Extern über Schlauch
- Automatische Regulierung der Durchflussmenge (Temperaturregulierung)
- 3 Optionen
- Festwasseranschluss
- Wassertank
- Wasserzufuhr über externen Behälter
- 6 Liter
- Festwasseranschluss 1/2"
- Ca. 50 Tassen
- 3,1 kW | 230 V | 50/60 Hz
- B 370 x T 535 x H 625 mm
- 20,4 kg
- Inhalt Wassertank
- Wasseranschluss
- Inhalt Restebehälter
- Anschlusswert
- Maße
- Gewicht

Kaffeevollautomat KV1 Deluxe mit digitalem Full-Service

Die Bartscher Cloud,

DIE clevere Lösung für einen kontrollierten sowie optimierten Einsatz und After-Sales-Service, bieten wir

KOSTENLOS

mit dem Geräte-Kauf an!



- Leistung max.: 80 Tassen à 120 ml / Stunde (2-facher Tassenauslauf)
- Schneller Durchlauf von Americano (gleichzeitige Ausgabe von Kaffee und Wasser)
- Inhalt Restebehälter: Ca. 50 Tassen



- 30 voreingestellte Programme, individuell überschreibbar
- Weitere Programme programmierbar
- Tassenzähler
- Heißwasserfunktion
- Heiße-Milch-Funktion



- Milchaufschäumer
- Milch-Temperatur-Sensor am Gerät für optimale Dampfungabe

190033

GTIN 4015613806181



UVP* 3.598,- €

Kaffeevollautomat KV2 Topping

Dieser Kaffeevollautomat bietet eine Getränkevielfalt der Spitzenklasse – von Kaffee über Tee bis zu Kakao und weiteren Pulverspezialitäten. Zwei Toppingbehälter eröffnen kreative Möglichkeiten für individuelle Genussmomente, passend für jeden Geschmack. Ausgelegt für bis zu 120 Tassen pro Tag ist er die ideale Lösung für den Selbstbedienungsbereich oder die Getränkeausgabe bei hoher Durchlaufzahl.



- Material
- Mahlwerk

Kunststoff
Scheibenmahlwerk
Kalibrierbar
Leistungsstark
Stufenlose Mahlgrad-Einstellung
1.200 g



- Inhalt Bohnenbehälter
- Anzahl Toppingbehälter
- Inhalt Toppingbehälter

1.500 g
1.200 g
120 Tassen / Tag
75 Tassen à 120 ml / Stunde
(1-facher Tassenauslauf)
90 Tassen à 120 ml / Stunde
(2-facher Tassenauslauf)
Erhöhter Durchlauf durch duales
Pumpensystem

- Ausgelegt für
- Leistung max.

- Programme
- Auslauf höhenverstellbar

16, voreingestellt, individuell überschreibbar
Weitere unbegrenzt speicherbar
Programmierung passwortgeschützt
Nein

- Videoanzeige

2 Tassentische (95 mm + 165 mm)
Individuell bespielbar über USB
Bis zu 10 GB Datenmenge speicherbar
Während der Kaffeezubereitung und in
Pausenzeiten

- USB-Anschluss
- Reinigungsprogramm

1 Video für alle Vorgänge auswählbar
Ja
Ja

- Eigenschaften

Speicher der Reinigungszyklen
Bodenplatte mit Ausschnitt für einen
automatischen Trester-Auswurf
Bohnen-/Toppingbehälter und Brüheinheit
werkzeuglos herausnehmbar
Nein

- Milchaufschäumer
- Milchzufuhr
- Wasserversorgung

Aus Toppingbehälter (Milchpulver)
3 Optionen
Wassertank
Festwasseranschluss
Wasserzufuhr über externen Behälter
(benötigtes Zubehör optional erhältlich)

- Inhalt Wassertank
- Wasseranschluss
- Inhalt Restebehälter
- Anschlusswert
- Maße
- Gewicht

4 Liter
Festwasseranschluss 1/2"
Ca. 45 Tassen
2,5 kW | 230 V | 50/60 Hz
B 380 x T 610 x H 695 mm
27 kg



- ▶ Erhöhte Durchlaufkapazität
- ▶ Duales Pumpensystem für eine schnellere Kaffee- und Heißwasserzubereitung
- ▶ Leistung max.: 90 Tassen à 120 ml / Stunde (2-facher Tassenauslauf)
- ▶ Inhalt Restebehälter: Ca. 45 Tassen



- ▶ 1 Bohnenbehälter
- ▶ 2 Toppingbehälter (1.500 g | 1.200 g)
- ▶ für vollautomatengereignetes Toppingpulver



- ▶ Besonders große Kaffee-Vielfalt
- ▶ 16 voreingestellte Programme, individuell überschreibbar
- ▶ Weitere Programme programmierbar
- ▶ Separater Heißwasserhahn für Tee

190097

GTIN 4015613894461

UVP* 5.298,- €



Kaffeevollautomat KV2 Premium



30 Kaffee-Variationen und mehr, 2 Arten der Milchschaumzubereitung, dazu Kakao und auch Tee – Der Kaffeevollautomat bietet eine Getränkeauswahl der Premium-Klasse. Die beiden Bohnenbehälter mit leistungsstarken Scheibenmahlwerken und das duale Pumpensystem ermöglichen einen erhöhten Durchlauf bei einer Boilertemperatur von bis zu 98 °C. Mit dem cleveren, sensorgesteuerten Milchschaum wird der Milchschaum bei jeder Tasse perfekt – unabhängig von der Milchttemperatur.



- Material
- Mahlwerk



- Inhalt Bohnenbehälter



- Inhalt Toppingbehälter



- Ausgelegt für
- Leistung max.

- Programme

- Auslauf höhenverstellbar

- Videoanzeige

- USB-Anschluss

- Reinigungsprogramm

- Eigenschaften

- Milchaufschäumer

- Milchezufuhr

- Wasserversorgung

- Inhalt Wassertank
- Wasseranschluss
- Inhalt Restebehälter
- Anschlusswert
- Maße
- Gewicht

Kunststoff

2 Scheibenmahlwerke

Kalibrierbar

Leistungsstark

Stufenlose Mahlgrad-Einstellung

2 x 1.200 g

1.600 g

120 Tassen / Tag

75 Tassen à 120 ml / Stunde

(1-facher Tassenauslauf)

90 Tassen à 120 ml / Stunde

(2-facher Tassenauslauf)

Erhöhter Durchlauf durch duales

Pumpensystem

30, voreingestellt, individuell überschreibbar

Programmierung passwortgeschützt

Weitere unbegrenzt speicherbar

Nein

2 Tassentische (95 mm + 165 mm)

1 Video für alle Vorgänge auswählbar

Bis zu 10 GB Datenmenge speicherbar

Individuell beispielbar über USB

Während der Kaffeezubereitung und in

Pausenzeiten

Ja

Ja

Speicher der Reinigungszyklen

Ventil-Verschluss zum Milchschauch

während der Milchschauch-Reinigung

Bohnen-/Toppingbehälter und Brüheinheit

werkzeuglos herausnehmbar

Bodenplatte mit Ausschnitt für einen

automatischen Trester-Auswurf

Ja

Temperatur-Sensor am Milchschauch für

optimale Dampfzugabe

2 Optionen

Aus Toppingbehälter (Milchpulver)

Extern über Schlauch

3 Optionen

Wassertank

Festwasseranschluss

Wasserzufuhr über externen Behälter

(benötigtes Zubehör optional erhältlich)

4 Liter

Festwasseranschluss 1/2"

Ca. 45 Tassen

2,5 kW | 230 V | 50-60 Hz

B 400 x T 610 x H 695 mm

29,6 kg

Kaffeevollautomat KV2 Premium mit digitalem Full-Service

Die Bartscher Cloud,

DIE clevere Lösung für einen kontrollierten sowie optimierten Einsatz und After-Sales-Service, bieten wir

KOSTENLOS

mit dem Geräte-Kauf an!



MICH kann man auch MIETEN



- ▶ Erhöhte Durchlaufkapazität
- ▶ Duales Pumpensystem für eine schnellere Kaffee- und Heißwasserzubereitung
- ▶ Leistung max.: 90 Tassen à 120 ml / Stunde (2-facher Tassenauslauf)
- ▶ Inhalt Restebehälter: Ca. 45 Tassen



- ▶ 2 Bohnenbehälter (je 1.200 g)
- ▶ 1 Toppingbehälter(1.600 g)
- ▶ Für Milch- oder Kakaopulver



- ▶ Besonders große Kaffee-Vielfalt
- ▶ 30 voreingestellte Programme, individuell überschreibbar
- ▶ Weitere Programme programmierbar
- ▶ Separater Heißwasserhahn für Tee

190086

GTIN 4015613806174

UVP* 6.298,- €



Zubehör

Trester-Auswurfschacht KV1

- Material: Kunststoff
- Ausgelegt für: Bartscher Kaffeevollautomaten KV1 Classic und KV1 Comfort
Die Entsorgung des Tresters direkt in einen Abfalleimer
- Maße: B 80 x T 155 x H 160 mm
- Gewicht: 0,09 kg
- GTIN: 4015613735658


190060

UVP* 11,- €

Wasser-Abflussschlauch KV1

- Material: Kautschuk (NBR)
- Ausgelegt für: Bartscher Kaffeevollautomaten KV1 Classic und KV1 Comfort
Bartscher Kaffeevollautomat KV1 Deluxe
- Länge: 1,5 m
- Eigenschaften: Nutzbar mit Trester-Behälter und Trester-Auswurfschacht KV1
- Maße: B 35 x T 1.500 x H 40 mm
- Gewicht: 0,4 kg
- GTIN: 4015613735696


190068

UVP* 35,- €

Wasserpumpe KV2

- Set bestehend aus: Befestigungsmaterial, Halterung, Pumpe, Saugrohr, 40 cm, Wasserzulaufschlauch, 57 cm
- Material: Kunststoff
- Ausgelegt für: Kaffeevollautomaten KV2-Serie
- Eigenschaften: Einfache Montage am Gehäuse des Kaffeevollautomaten
- Maße: B 490 x T 52 x H 135 mm
- Gewicht: 0,5 kg
- GTIN: 4015613821108


190087

UVP* 169,- €

Wasserfilter KV1

- Ausgelegt für: Kaffeevollautomat Easy Black 250
Kaffeevollautomat KV1 Classic
Kaffeevollautomat KV1 Comfort
- Leistungskapazität: Ca. 75 Liter bei 10° dH (Gesamthärte)
- Maße: B 40 x T 40 x H 165 mm
- Gewicht: 0,07 kg
- GTIN: 4015613747798


109865

UVP* 22,- €

Wasserfilter KV-150

- Ausgelegt für: Kaffeevollautomat Easy Slim 200
Kaffeevollautomat Easy Plus 550
Kaffeevollautomat KV1 Deluxe
Kaffeevollautomat KV2 Topping
Kaffeevollautomat KV2 Premium
- Leistungskapazität: Ca. 150 Liter bei 10° dH (Gesamthärte)
- Maße: B 43 x T 61 x H 107 mm
- Gewicht: 1 kg
- GTIN: 4006387008413


109902

UVP* 19,- €

Druckminderer

- Material: Messing, Verchromt
- Anschluss: 3/4"
- Wasserdruck: 1 - 6 bar (voreingestellt auf 3 bar)
- Eingangsdruck max.: 16 bar
- Betriebstemperatur max.: 65 °C
- Maße: B 95 x T 75 x H 50 mm
- Gewicht: 0,4 kg
- GTIN: 4015613468617


533051

UVP* 79,- €

Einweisungs- und Aufstellpauschale KV1

- Wichtiger Hinweis: Preis ausschließlich für Deutschland gültig
- GTIN: 4015613878447

099977

UVP* 298,- €

Einweisungs- und Aufstellpauschale KV2

- Wichtiger Hinweis: Preis ausschließlich für Deutschland gültig
- GTIN: 4015613878461

099978

UVP* 349,- €

Milchleitungsreiniger F1L

- Ausgelegt für: Kaffeevollautomaten
- Inhalt: 6 x 1 Liter
- Ausführung: Flüssig
- HACCP-konform: Ja
- Maße: B 95 x T 58 x H 260 mm
- Gewicht: 1 kg
- Bestellmengeneinheit: 1 Karton (6 Flaschen)
- GTIN: 4015613773360


173282

UVP* 73,- €

Reinigungstabletten KV-20

- Ausgelegt für: Kaffeemaschinen, Kaffeevollautomaten, Isolierkannen, Siebträgerkaffeemaschinen
- Inhalt: 20 x 2 Blister à 10 Reinigungstabletten
- Ausführung: Tablettenform
- HACCP-konform: Ja
- Maße: B 75 x T 180 x H 30 mm
- Gewicht: 0,07 kg
- Bestellmengeneinheit: 1 Verkaufsdisplay (20 Verkaufsverpackungen)
- GTIN: 4015613773377


173283

UVP* 145,- €





Entkalker F1L



- Ausgelegt für: Kleingeräte wie Heißwasserbereiter und Kaffeemaschinen etc.
- Inhalt: 6 x 1 Liter
- Ausführung: Flüssig, Hochkonzentrat
- HACCP-konform: Ja
- Maße: B 90 x T 63 x H 251 mm
- Gewicht: 1 kg
- Bestellmengeneinheit: 1 Karton (6 Flaschen)
- GTIN: 4015613773322


173277

UVP* 52,- €

DIE KAFFEEVOLLAUTOMATEN IM VERGLEICH

	KV1 Classic 190052 	KV1 Comfort 190031 	KV1 Deluxe 190033  
Leistung max. (Tassen Café Crema / Std.)	40 à 120 ml 60 à 120 ml	40 à 120 ml 60 à 120 ml	60 à 120 ml 80 à 120 ml
Ausgelegt für (Tassen / Tag)	80	80	100
Anzahl Brühgruppen	1	1	1
Mindest-Aufbrühmenge	25 ml	25 ml	15 ml
Anzahl Programme	6	23	30 + weitere
Programme individuell einstellbar	✓	✓	✓
Reinigungsprogramm	✓	✓	✓
2-Tassen-Funktion	✓	✓	✓
Tassenzähler	Pro Programm + Gesamt	Pro Programm + Gesamt	Pro Programm + Gesamt
Bohnenbehälter	1 x 1.000 g	1 x 1.000 g	1 x 1.000 g
Toppingbehälter	—	—	—
Dosierung Toppingpulver	—	—	—
Bohnen-/Toppingbehälter abschließbar	—	—	✓
Bohnen-/Toppingbehälter abnehmbar	—	—	✓
Kaffeepulver-Option (manuell)	Tassenweise, 5 - 14 g	Tassenweise, 5 - 14 g	Tassenweise, 5 - 14 g
Kaffeedosierung regulierbar	✓	✓	✓
Mahlgrad regulierbar	5-stufig	5-stufig	5-stufig
Mahlwerk	1 Kegelmahlwerk	1 Kegelmahlwerk	1 Kegelmahlwerk
Wassertemperatur regulierbar	✓	✓	✓
Milchtemperatur regulierbar	—	—	Elektronisch
Milchzufuhr	Extern über Schlauch	Extern über Schlauch	Extern über Schlauch
Milchaufschäumer	✓	✓	✓ Sensor am Gerät
Heiße-Milch-Funktion	✓	✓	✓
Heißwasserfunktion	✓	✓	✓
IoT-fähig	—	—	Bartscher Cloud
Wassertank	1,8 Liter, abnehmbar	6 Liter, abnehmbar	6 Liter, abnehmbar
Festwasseranschluss	1/2"	1/2"	1/2"
Pumpendruck	19 bar	19 bar	19 bar
Auslauf höhenverstellbar	100 - 160 mm	100 - 160 mm	75 - 155 mm
Füllstandsanzeige	✓	✓	✓
Automatische Abschaltung	✓	✓	✓
Inhalt Restehälter, ca. (Tassen)	35	35	50
Bodenplatte mit Ausschnitt für Trester-Auswurf	✓	✓	✓
Inklusive	1 Milchschauch 2 Wasserzulaufschläuche	2 Milchschläuche 2 Wasserzulaufschläuche	1 Milchschauch 1 Universalschlüssel 1 Wasserablaufschlauch 1 Wasserzulaufschlauch

	KV2 Topping 190097 	KV2 Premium 190086 
Leistung max. (Tassen Café Crema /Std.)	75 à 120 ml 90 à 120 ml	75 à 120 ml 90 à 120 ml
Ausgelegt für (Tassen / Tag)	120	120
Anzahl Brühgruppen	1	1
Mindest-Aufbrühmenge	15 ml	15 ml
Anzahl Programme	16 + weitere	30 + weitere
Programme individuell einstellbar	✓	✓
Reinigungsprogramm	✓	✓
2-Tassen-Funktion	✓	✓
Tassenzähler	Pro Programm + Gesamt	Pro Programm + Gesamt
Bohnenbehälter	1 x 1.200 g	2 x 1.200 g
Toppingbehälter	1 x 1.500 g 1 x 1.200 g	1 x 1.600 g
Dosierung Toppingpulver	Grammgenau Kalibrierbar	Grammgenau Kalibrierbar
Bohnen-/Toppingbehälter abschließbar	✓	✓
Bohnen-/Toppingbehälter abnehmbar	✓	✓
Kaffeepulver-Option (manuell)	—	—
Kaffeedosierung regulierbar	✓	✓
Mahlgrad regulierbar	Stufenlos	Stufenlos
Mahlwerk	1 Scheibenmahlwerk	2 Scheibenmahlwerke
Wassertemperatur regulierbar	✓	✓
Milchtemperatur regulierbar	—	Elektronisch
Milchzufuhr	Aus Toppingbehälter (Milchpulver)	Extern über Schlauch oder aus Toppingbehälter
Milchaufschäumer	—	✓ Sensor am Milchschauch
Heiße-Milch-Funktion	✓ mit Milchpulver	✓
Heißwasserfunktion	✓	✓ Separater Auslasshahn
IoT-fähig	—	Bartscher Cloud
Wassertank	4 Liter, abnehmbar	4 Liter, abnehmbar
Festwasseranschluss	1/2"	1/2"
Pumpendruck	19 bar	19 bar
Auslauf höhenverstellbar	— 2 Tassentische	— 2 Tassentische
Füllstandsanzeige	—	—
Automatische Abschaltung	✓	✓
Inhalt Restehälter, ca. (Tassen)	45	45
Bodenplatte mit Ausschnitt für Trester-Auswurf	✓	✓
Inklusive	1 Universalschlüssel 1 Wasserablaufschlauch 1 Wasserzulaufschlauch	1 Milchschauch 1 Universalschlüssel 1 Wasserablaufschlauch 1 Wasserzulaufschlauch

Milchkühlschrank KV6LTE



- Material Kunststoff ABS
- Material Innen Kunststoff
- Maße innen B 160 x T 135 x H 285 mm
- Inhalt 6 Liter
- Kühlung Thermoelektrisch
- Kühlleistung 12 °C bis 15 °C unter Umgebungstemperatur bis 22 °C
- Umgebungstemperatur 2 Öffnungen, links und rechts am Gerät Ø 7 mm
- Öffnung für Milchschauch Ja
- Türanschlag wechselbar 1
- Anzahl der Zwischenablagen Ja
- Zwischenablagen höhenverstellbar Ausgelegt für z. B. 2 Tetra Paks® à 1 Liter
- Eigenschaften Direkte Milchzufuhr durch seitliche Öffnungen am Gerät
- Inklusive 12 V-Adapterkabel für Kfz
- Anschlusswert DC 12 V
- Anschlusswert 0,05 kW | 220 V | 50 Hz
- Maße B 220 x T 270 x H 350 mm
- Gewicht 3,1 kg



- ▶ Perfekt für Büros, Teeküchen oder den kleineren Selfservice-Kaffeebereich
- ▶ Direkter Milcheinzug über Milchschauch des Kaffee-Vollautomaten

190079

UVP* 165,- €

GTIN 4015613768410



Milchkühlschrank KV9L



- Material Stahlblech
- Material Innen Glas
- Maße innen Kunststoff
- Inhalt B 160 x T 190 x H 280 mm
- Kühlung 9 Liter
- Temperaturbereich Umluft
- Umgebungstemperatur 0 °C bis 8 °C
- Öffnung für Milchschauch bis 32 °C
- Abschließbar 3 Öffnungen links, 2 Öffnungen rechts am Gerät
- Türanschlag Ø 9,8 mm | 12,3 mm
- Eigenschaften Ja
- Anschlusswert Rechts
- Maße Ausgelegt für z. B. 3 Tetra Paks® à 1 Liter
- Gewicht Direkte Milchzufuhr durch seitliche Öffnungen am Gerät
- LED-Beleuchtung
- Anschlusswert 0,07 kW | 230 V | 50/60 Hz
- Maße B 225 x T 450 x H 455 mm
- Gewicht 13,2 kg



- ▶ Die ideale Ergänzung im Barista-Bereich
- ▶ Direkter Milcheinzug über Milchschauch des Kaffee-Vollautomaten

190089

UVP* 649,- €

GTIN 4015613831480



Milchbehälter KV9L

- Ausgelegt für: Milch, Milchbeutel
- Material: Kunststoff ABS
- Inhalt: 4 Liter
- Öffnung für Milchschauch: Im Deckel Ø 12 mm
- Maße: B 185 x T 155 x H 220 mm
- Gewicht: 0,58 kg
- GTIN: 4015613848631

190094

UVP* 39,- €



Milchkühlschrank-Tassenwärmer-Kombi



- Material Innen
- Maße innen Milchkühlschrank
- Inhalt Milchkühlschrank
- Kühlung
- Öffnung für Milchschauch

- Stellfläche

- Aufnahmefähigkeit Tassen max.
- Steuerung

- Temperaturbereich
- Temperaturregelung

- Umgebungstemperatur
- Ein-/Ausschalter
- Türanschlag
- Eigenschaften

- Wichtiger Hinweis

- Anschlusswert
- Maße
- Gewicht

Edelstahl
 B 243 x T 178 x H 280 mm
 12 Liter
 Kompressor
 je 2 Öffnungen am Milchkühlschrank links und rechts am Gerät
 Ø 10 mm
 1 integrierte Heizung je Stellfläche des Tassenwärmers
 Abstand zwischen den Stellflächen: 86 mm
 Maße oben: B 275 x T 180 mm
 Maße unten: B 275 x T 430 mm
 30
 Milchkühlschrank: Knopf | Touch
 Tassenwärmer: Drehregler | Kippschalter
 Milchkühlschrank: Knopf | Touch
 Tassenwärmer: Drehregler | Kippschalter
 Milchkühlschrank: 1 °C bis 6 °C
 Tassenwärmer: 30 °C bis 60 °C
 Milchkühlschrank: elektronisch, in 1 °C-Schritten
 Tassenwärmer: stufenlos bis 30 °C
 2 separate Schalter für Milchkühlschrank und Tassenwärmer
 Rechts
 Ausgelegt für z. B. 6 Tetra Paks® à 1 Liter
 Direkte Milchezufuhr durch seitliche Öffnungen am Gerät
 LED-Beleuchtung, separat schaltbar
 Schlauchdurchführungen sind bei Lieferung geschlossen
 0,23 kW | 230 V | 50 Hz
 B 305 x T 485 x H 537 mm
 23,32 kg



- Platz- und Energieeinsparung
- Kombination aus Milchkühlschrank und Tassenwärmer



- Milchkühlschrank mit großem Fassungsvermögen
- Ausgelegt für z. B. 6 Tetra Paks® à 1 Liter
- Milch-Kühlschrank mit 4 seitlichen Schlauch-Öffnungen



- Tassenwärmer
- 2 Ebenen mit integrierter Heizung
- Aufnahmefähigkeit: ca. 30 Tassen

190091

GTIN 4015613837086



UVP* 1.049,- €



Kaffeemaschine Coffeeline B10



Um den wirklich wahren Kaffeegenuss erleben zu können, kommt man um eine Siebträgerkaffeemaschine Bartscher Coffeeline nicht herum, denn die Geschmacks-Nuancen entstehen im fein eingestellten Siebträger. Unvergleichbar und durch keine andere Art der Kaffeezubereitung zu ersetzen: Der einmalige, köstliche Geruch von frisch gebrühtem Kaffee.



- Material: Stahlblech, lackiert
- Ausführung: Siebträger
- Anzahl Kessel: 1
- Heißwasserhähne: 1
- Programme: 3
- Automatische Boilerbefüllung: Ja
- Automatische Brühgruppenreinigung: Ja
- Automatischer Wasserzulauf durch Magnetventil: Ja
- Vorbrühen: Ja
- Heißwasserabgabe regulierbar: Ja
- Timer: Ja
- Digital-Anzeige: Ja
- Display-Anzeige: Boilertemperatur einstellen
Getränkeauswahl und -programmierung
Reinigungsprogramm starten
Timer
Vorbrühen
Warnhinweise
LED-Beleuchtung, separat schaltbar
vielseitige Einstellungen der Kaffeespezialitäten



► Brühgruppe



► Dampfhahn
► Heißwasserhahn

Eigenschaften



190230

- Dampfhähne: 1, Cool-Touch
- Inklusive:
1 Siebträger mit 1 Auslass
1 Siebträger mit 2 Auslässen



190231

- Dampfhähne: 2, Cool-Touch
- Inklusive:
1 Siebträger mit 1 Auslass
2 Siebträger mit 2 Auslässen



190232

- Dampfhähne: 2, Cool-Touch
- Inklusive:
1 Siebträger mit 1 Auslass
3 Siebträger mit 2 Auslässen

	Inhalt	Brühgruppe(n)	Anschlusswert	Maße	Gewicht	Art.-Nr.	UVP*	GTIN
Coffeeline B10	6 Liter	1	2,8 kW 230 V 50 Hz	B 550 mm T 575 mm H 465 mm	43,3 kg	190230	3.898,- €	4015613815077
Coffeeline B20	11,5 Liter	2	3,35 kW 230 V 50-60 Hz	B 770 mm T 575 mm H 465 mm	58,6 kg	190231	4.998,- €	4015613802718
Coffeeline B30	17,5 Liter	3	4,35 kW 400 V 50 Hz	B 990 mm T 575 mm H 465 mm	70,6 kg	190232	6.198,- €	4015613815084



Zubehör

Siebträger Coffeeline 710

- Ausführung: 1-facher Tassenauslauf
- Inhalt Kaffeemehl ca.: 7 g
- Maße: B 220 x T 80 x H 70 mm
- Gewicht: 0,59 kg
- GTIN: 4015613815145


190234

UVP* 59,- €

Siebträger Coffeeline 1420

- Ausführung: 2-facher Tassenauslauf
- Inhalt Kaffeemehl ca.: 14 g
- Maße: B 80 x T 220 x H 70 mm
- Gewicht: 0,61 kg
- GTIN: 4015613815152


190235

UVP* 65,- €

Siebträger Coffeeline 2100

- Ausführung: bodenlos
- Inhalt Kaffeemehl ca.: 21 g
- Maße: B 70 x T 220 x H 45 mm
- Gewicht: 0,43 kg
- GTIN: 4015613815978


190236

UVP* 49,- €

Kaffeeresteschublade S285

- Inhalt Kaffeesatz: ca. 55 Portionen
- Eigenschaften: Beliebig erweiterbar, Sehr einfach zu montieren
- Maße: B 278 x T 420 x H 85 mm
- Gewicht: 4,6 kg
- GTIN: 4015613815114


190233

UVP* 298,- €

Tamper 57

- Durchmesser: 57 mm
- Maße: B 57 x T 57 x H 92 mm
- Gewicht: 0,22 kg
- GTIN: 4015613656380


190179

UVP* 39,- €

Kaffeemühle Modell Tauro



190174



STAINLESS STEEL



- Mahlwerk
- Dosierung regulierbar
- Drehzahl max.
- Eigenschaften
- Ausgelegt für

Scheibenmahlwerk
5 - 12 g
1.300 U / Min.
Auffangbehälter für bis zu 600 g Kaffeemehl
Mahlwerk Ø 60 mm
Siebträgerkaffeemaschinen

	Inhalt Bohnenbehälter	Anschlusswert	Maße	Gewicht	Art.-Nr.	UVP*	GTIN
Modell Tauro	1 kg	0,28 kW 230 V 50-60 Hz	B 165 mm T 390 mm H 510 mm	8 kg	190175	569,- €	4015613492445
Modell Space II	2 kg	0,35 kW 230 V 50 Hz	B 200 mm T 390 mm H 600 mm	8,4 kg	190174	598,- €	4015613658957



Kaffeemühle Tauro Digital



STAINLESS STEEL



- Mahlwerk
- Inhalt Bohnenbehälter
- Dosierung regulierbar
- Drehzahl max.
- Display-Anzeige
- Eigenschaften

- Ausgelegt für
- Anschlusswert
- Maße
- Gewicht

Scheibenmahlwerk
1 kg
5 - 12 g
1.650 U / Min.
Ja
kontinuierliche Mahlfunktion für variable Mengen
mehrsprachiges Touch-Display
Memory-Funktion für 1 oder 2 Tassen
Siebträgerkaffeemaschinen
0,28 kW | 230 V | 50/60 Hz
B 215 x T 385 x H 515 mm
7,9 kg

- ▶ Mahlen unterschiedlichster Mengen mit der kontinuierlichen Mahlfunktion

190225

GTIN 4015613806228

UVP* 679,- €



Wasserfiltersystem K1600 EW



Eine gute Trinkwasserqualität verleiht Getränken einen köstlichen Geschmack. Der Wasserfilter beseitigt Verbindungen, die Kalkablagerungen verursachen. Gleichzeitig wird das Wasser mit mineralischen Verbindungen bereichert.

- Leistungskapazität 1.600 Liter / bei 10 ° KH (Karbonathärte)
- Wasseranschluss 1/2"
- Wasserdruck 1,5 - 6 bar
- Wasserzulauftemperatur von 5 °C
- Wasserzulauftemperatur bis 30 °C
- Ausführung Einwegsystem für horizontalen und vertikalen Einbau
- Ausgelegt für Kaffeemaschinen Kaffeevollautomaten
- Maße B 200 x T 140 x H 320 mm
- Gewicht 1,7 kg

109881

UVP* 105,- €

GTIN 4015613630731



Wasserfiltersystem K3600L



Gute Wasserqualität für besten Kaffeegenuss – Das Wasserfiltersystem reduziert die Karbonathärte und den TDS-Gehalt. Zudem sorgt der neutralisierte Wassergeschmack für die volle Entfaltung des Aromas aller Kaffeespezialitäten.

- Leistungskapazität 3.600 Liter / bei 10 ° KH (Karbonathärte)
- Wasseranschluss 3/8"
- Wasserdruck 3 bar
- Wasserzulauftemperatur von 2 °C
- Wasserzulauftemperatur bis 30 °C
- Ausführung Einwegsystem für vertikalen Einbau
- Ausgelegt für Kaffeemaschinen Kombidämpfer
- Inklusive 1 Filterkopf 1 Wandhalterung 1 Wasserfilterkartusche 2x Übergang 3/8" auf 6 mm Ø Kunststoffschlauch
- Maße B 180 x T 150 x H 435 mm
- Gewicht 3,9 kg



► Filterkopf mehrfach verwendbar

109847

UVP* 259,- €

GTIN 4015613743899



Ersatzkartusche KE3600L

- Leistungskapazität: 0 - 3 Liter / Minute, 3.600 Liter / bei 10 ° KH (Karbonathärte)
- Wasserzulauftemperatur von: 2 °C
- Wasserzulauftemperatur bis: 30 °C
- Ausgelegt für: Wasserfiltersystem K3600L
- Maße: B 142 x T 142 x H 430 mm
- Gewicht: 3,8 kg
- GTIN: 4015613743905



109848

UVP* 229,- €

Wasserzähler W3B-1

- Material: Kunststoff
- Wasserzulauftemperatur von: 2 °C
- Wasserzulauftemperatur bis: 30 °C
- Wasseranschluss: 1/4"
- Wasserdruck: 3 bar
- Ausgelegt für: Wasserfiltersystem K3600L
- Betrieb über: Batterien (2 x AA)
- Inklusive: 2x AA Batterie, Adapter 1/4" auf 1/8", Adapter 1/4" auf Kunststoffrohr 10 mm Ø, Wandhalterung für Bedienteil
- Maße: B 75 x T 60 x H 40 mm
- Gewicht: 0,26 kg
- GTIN: 4015613744117



109849

UVP* 179,- €



Wasserkocher 0,8L



Es werden gelegentlich nur kleine Mengen kochendes Wasser benötigt oder der Platz ist einfach begrenzt? Da ist dieser Wasserkocher das ideale Gerät. Bestens geeignet für den Einsatz in Hotelzimmern oder Teeküchen.



- Mindest-Aufbrühmenge 0,3 Liter
- Temperaturbereich bis 100 °C



200111



200108

► Kalkfilter



200111



- Kochstopp-Automatik
- Wasserkocher vom Sockel abnehmbar, kabellos

	Material	Farbe	Inhalt	Anschlusswert	Maße	Gewicht	Art.-Nr.	UVP*	GTIN
Wasserkocher 0,8L	Kunststoff	Schwarz glänzend	0,8 Liter	1,2 kW 230 V 50/60 Hz	B 140 mm T 200 mm H 195 mm	0,65 kg	200108	27,50 €	4015613761558
Wasserkocher 0,6L	Kunststoff Edelstahl	Schwarz matt	0,6 Liter	0,8 kW 230 V 50/60 Hz	B 145 mm T 200 mm H 190 mm	0,82 kg	200111	45,- €	4015613768380



Teestation 1145SH



Heißwasser für Tee, Instantkaffee oder andere Aufgussgetränke: Ob auf dem Hotelzimmer, in Wartebereichen oder bei der Kundenberatung. Mit der Teestation ist alles ordentlich und sofort griffbereit – Vom Teebeutel bis hin zum Löffel.

- Material Kunststoff
- Aussparung für Wasserkocher Ø 145 mm
- Eigenschaften 3 Staufächer für Tee, Instantkaffee, Zucker und Löffel/Rührstäbchen
Kabelführung im Sockel
1 Wasserkocher
B 465 x T 225 x H 30 mm
0,91 kg
- Ausgelegt für
- Maße
- Gewicht



► Teestation für Wasserkocher 0,8L
Wasserkocher 0,6L



► 3 Staufächer für Tee, Instantkaffee, Zucker und Löffel/Rührstäbchen



► Abtropfschale abnehmbar

	Farbe	Art.-Nr.	UVP*	GTIN
Teestation 1145SH	Schwarz glänzend	200120	29,- €	4015613768403
Teestation 1145M	Schwarz matt	200121	29,- €	4015613768397



Wasserkocher 1,7L



Robuster, leistungsstarker Wasserkocher für Aufbrühmengen schon ab 300 ml. Der Wasserkocher ist mit der 360°-Kontaktverbindung vom Sockel abnehmbar und ausgestattet mit einer Kochstopp-Automatik



- Inhalt
- Temperaturbereich bis
- Kalkfilter
- Anschlusswert

1,7 Liter
100 °C
Ja
Herausnehmbar
2,2 kW | 230 V | 50/60 Hz



▶ Kalkfilter



▶ Beleuchteter Boden während des Betriebs



▶ Kochstopp-Automatik
▶ Wasserkocher vom Sockel abnehmbar, kabellos

	Material	Mindest-Aufbrühmenge	Maße	Gewicht	Art.-Nr.	UVP*	GTIN
Wasserkocher 1,7L	Edelstahl	0,3 Liter	B 165 mm T 210 mm H 240 mm	0,96 kg	200095	33,- €	4015613731285
Wasserkocher 1,7LGL	Glas Edelstahl	0,5 Liter	B 160 mm T 230 mm H 235 mm	1,3 kg	200096	33,- €	4015613731292



Wasserkocher 1,7L



Der einfach zu bedienende Wasserkocher mit Display hält Wasser bis zu einer Stunde auf Temperatur. Dank vieler Ausstattungsmerkmale, wie dem herausnehmbaren Kalkfilter und der Kochstopp-Automatik, ist er ein zuverlässiger Partner in jeder Küche.



- Inhalt
- Display-Anzeige
- Kalkfilter
- Eigenschaften
- Anschlusswert

1,7 Liter
Ja
Ja
Herausnehmbar
Anzeige der aktuellen Wassertemperatur
2,2 kW | 230 V | 50/60 Hz



▶ Anzahl Temperaturstufen: 14
▶ Mit Warmhaltefunktion



▶ Einfache Bedienung:
Mit Display
Steuerung per Knopf



▶ Anzahl Temperaturstufen: 6
▶ Mit Warmhaltefunktion
▶ Beleuchteter Boden während des Betriebs



▶ Einfache Bedienung:
Mit Display
Steuerung per Knopf

	Material	Mindest-Aufbrühmenge	Temperaturbereich	Maße	Gewicht	Art.-Nr.	UVP*	GTIN
Wasserkocher 1,7LD	Edelstahl	0,3 Liter	35 °C bis 100 °C	B 220 mm T 150 mm H 250 mm	1 kg	200133	39,- €	4015613885759
Wasserkocher 1,7LDGL	Glas Edelstahl	0,5 Liter	40 °C bis 100 °C	B 210 mm T 160 mm H 240 mm	1,2 kg	200135	39,- €	4015613885773



Wasserkocher 1,5LD



Der leistungsstarke Wasserkocher mit großem Display und Touch-Bedienung besticht durch seine edle Optik. Die Warmhaltefunktion hält das Wasser eine Stunde lang zuverlässig auf Temperatur.



• Material



• Farbe



• Inhalt



• Mindest-Aufbrühmenge

• Anzahl Temperurstufen

• Temperaturbereich

• Steuerung

• Eigenschaften

• Anschlusswert

• Länge Kabel

• Maße

• Gewicht

Edelstahl

Kunststoff

Dunkelblau

1,5 Liter

0,3 Liter

4

40 °C bis 100 °C

Elektronisch

Touchbedienung (am Gerät)

Anzeige der aktuellen Wassertemperatur

1,8 kW | 230 V | 50/60 Hz

80 cm

B 220 x T 160 x H 260 mm

1,2 kg



- ▶ Temperaturbereich: 40 °C bis 100 °C
- ▶ Anzahl Temperurstufen: 4
- ▶ Mit Warmhaltefunktion



- ▶ Einfache Bedienung: Mit großem Display Mit Touchbedienung



- ▶ Doppelwandig
- ▶ Kochstopp-Automatik

200134

GTIN 4015613885766



UVP* 55,- €

Heißwasserbereiter D3000



• Inhalt Wassertank



• Temperaturbereich



• Temperaturregelung



• Steuerung

• Eigenschaften

• Abtropfschale

• Anschlusswert

• Maße

• Gewicht

3 Liter

40 °C bis 100 °C

in 6 Stufen

(45°C, 55°C, 65°C, 75°C, 85°C, 100°C)

plus 2 Schnellwahltasten

(Baby: 40°C, Kaffee/Tee: 98°C)

Touch

kontinuierlicher Durchfluss einstellbar für variable Mengen

Wassermenge individuell einstellbar in 100 ml-Schritten bis 400 ml

Abnehmbar

2,6 kW | 230 V | 50/60 Hz

B 143 x T 280 x H 310 mm

2,1 kg



- ▶ Tankinhalt: 3 Liter



- ▶ Temperaturbereich: 40 °C bis 100 °C
- ▶ Schnellwahltaste „Babyernährung“ mit 40 °C
- ▶ Schnellwahltaste „Kaffee/Tee“ mit 98 °C



- ▶ Wassermenge individuell einstellbar in 100 ml-Schritten bis 400 ml

200043

GTIN 4015613807416



UVP* 139,- €

Tankeinsatz D3000

- Material: Kunststoff
- Wichtiger Hinweis: Für Filter wie Brita Maxtra+ oder baugleich geeignet
Filter sind nicht im Lieferumfang enthalten
- Maße: B 135 x T 142 x H 150 mm
- Gewicht: 0,18 kg
- GTIN: 4015613860695



- ▶ Der Tankeinsatz D3000 ist die optimale Ergänzung, um in den Tank des Heißwasserbereiter D3000 einen Filter einzusetzen.

200019

UVP* 9,- €

Samowar 3,2L



Teegenuss der besonderen Art: Mit dem Samowar können mehr als 3 Liter Wasser aufgeköcht und langfristig warmgehalten werden. Das heiße Wasser sowie der frische Tee in der Kanne behalten ihre optimale Trinktemperatur. Dank der beiden Heizspiralen ist die Warmhaltefunktion besonders stromsparend.



- Inhalt
- Heizelement



- Temperaturbereich bis
- Warmhaltefunktion
- Inklusive

- Anschlusswert
- Maße
- Gewicht

3,2 Liter
2 Heizspiralen, 1,85 kW und 0,1 kW
Sieden bei 100 °C mit 1,85 kW und 0,1 kW-Heizspirale
Warmhalten bei 70 °C mit 0,1 kW-Heizspirale
100 °C
Ja
1 Teekanne aus Steingut, Inhalt 0,8 Liter
1 Teesieb
2 kW | 230 V | 50-60 Hz
B 270 x T 275 x H 495 mm
2,3 kg



► Inhalt: 3,2 Liter



► 1 Teekanne aus Steingut
► Inklusive 1 Teesieb



► Hitzeisolierte Griffe

191004

GTIN 4015613622521



UVP* 105,- €

Samowar 3L-1



Als ältestes Heißgetränk der Welt ist Tee auch heute noch weltweit führend in der Liste der Heißgetränke. Die besondere Art der Teezubereitung mit einem Samowar erfreut sich immer größerer Beliebtheit. Mit seinem formschönen Design steht der Samowar für Teekultur, Genuss und Leidenschaft zum Tee.



- Heizelement



- Temperaturbereich
- Warmhaltefunktion
- Gläser-/Tassenhöhe max.
- Inklusive

- Anschlusswert

2 Heizspiralen, 1,5 kW und 0,5 kW
Aufkochen bei 100 °C mit 1,5 kW-Heizspirale
Warmhalten bei 90 °C mit 0,5 kW-Heizspirale
30 °C bis 100 °C
Ja
125 mm
1 Teekanne aus Edelstahl, Inhalt 1 Liter
1 Teesieb
2 kW | 230 V | 50 Hz



► Teegenuss mit Tradition
► Inhalt: 3 Liter



► Inhalt: 5 Liter



► 1 Teekanne, Inhalt: 1 Liter
► Inklusive Teesieb



► Gläser-/Tassenhöhe max.: 125 mm

	Inhalt	Maße	Gewicht	Art.-Nr.	UVP*	GTIN
Samowar 3L-1	3 Liter	B 310 mm T 290 mm H 540 mm	2,4 kg	191007	129,- €	4015613845470
Samowar 5L	5 Liter	B 310 mm T 290 mm H 585 mm	2,5 kg	191010	145,- €	4015613845487



Samowar 3L



- Inhalt 3 Liter
- Heizelement 1 Heizspirale, 1,5 kW
- Temperaturbereich 30 °C bis 100 °C
- Warmhaltefunktion Ja
- Gläser-/Tassenhöhe max. 140 mm
- Inklusive 1 Teekanne, Inhalt 1,2 Liter
1 Teesieb
- Anschlusswert 1,5 kW | 230 V | 50 Hz
- Maße B 305 x T 210 x H 490 mm
- Gewicht 1,7 kg



► Tee-Tradition mit besonderem Charme
► Inhalt: 3 Liter



► 1 Teekanne, Inhalt: 1,2 Liter



► Inklusive Teesieb

191001

GTIN 4015613488790



UVP* 159,- €

Samowar 15L



- Inhalt 15 Liter
- Heizelement 2 Heizspiralen, 2,3 kW und 0,7 kW
- Temperaturbereich Aufkochen bei 100 °C mit 2,3 kW-Heizspirale
- Warmhaltefunktion Warmhalten bei 90 °C mit 0,7 kW-Heizspirale
- Gläser-/Tassenhöhe max. 45 °C bis 90 °C
- Inklusive Ja
- Anschlusswert 180 mm
- Maße 1 Teekanne aus Edelstahl, Inhalt 2 Liter
- Gewicht 1 Teesieb
- Anschlusswert 3 kW | 230 V | 50/60 Hz
- Maße B 500 x T 400 x H 740 mm
- Gewicht 9,7 kg



► Samowar im klassischen Design
► Verzierte Keramikgriffe



► Großes Fassungsvermögen
► Inhalt: 15 Liter



► 1 Teekanne
► Inklusive Teesieb

191005

GTIN 4015613752877



UVP* 1.359,- €

Tee-/Heißwasserspender



- Temperaturbereich bis 100 °C
- Doppelwandig
- Sicherheitsthermostat
- Anzahl Zapfhähne
- Eigenschaften
- Inklusive

100 °C
Ja
Ja
2
Abtropfschale abnehmbar
Separater Heißwasser- und Teehahn mit eigener Füllstandsanzeige
1 Teesieb



► 2 separate Tanks
► Für Heißwasser- und Teezubereitung



► Herausnehmbares Teesieb



► Stufenlose Temperatureinstellung
► Über manuell bedienbaren Knebel



► Mit Displayanzeige
► Für einfachere Überschaubarkeit der Einstellungen

	Inhalt	Anschlusswert	Maße	Gewicht	Art.-Nr.	UVP*	GTIN
M8000	8 Liter	1,6 kW 230 V 50/60 Hz	B 330 mm T 335 mm H 505 mm	3,6 kg	200127	159,- €	4015613761732
D15000	15 Liter	2,5 kW 230 V 50/60 Hz	B 250 mm T 380 mm H 550 mm	5,2 kg	200128	219,- €	4015613811833



Heißwasserspender 5L S



- Inhalt
- Temperaturbereich
- Sicherheitsthermostat
- Anschlusswert
- Maße
- Gewicht

5 Liter
30 °C bis 100 °C
Ja
1,8 kW | 230 V | 50/60 Hz
B 280 x T 270 x H 400 mm
1,8 kg



► Mit hochwertiger Beschichtung in Schwarz



► Stufenloses Erhitzen und Warmhalten



► Temperaturbereich: 30 °C bis 100 °C



200061

	Material	Farbe	Art.-Nr.	UVP*	GTIN
Heißwasserspender 5L S	Edelstahl, beschichtet	Schwarz, matt	200132	99,- €	4015613867625
Heißwasserspender 5L	Edelstahl	Silber	200061	95,- €	4015613505541



Heißwasserspender 6L



- Inhalt
- Temperaturbereich
- Sicherheitsthermostat
- Anschlusswert
- Maße
- Gewicht

6 Liter
30 °C bis 100 °C
Ja
1,8 kW | 230 V | 50/60 Hz
B 270 x T 290 x H 400 mm
1,8 kg

200085

GTIN 4015613697208

UVP* 75,- €



Heißwasserspender 8,5L



- Inhalt
- Temperaturbereich
- Doppelwandig
- Anschlusswert
- Maße
- Gewicht

8,5 Liter
30 °C bis 100 °C
Ja
1,6 kW | 230 V | 50/60 Hz
B 225 x T 225 x H 470 mm
2,7 kg

200069

GTIN 4015613649849

UVP* 112,- €



Heißwasserspender 10L S



- Inhalt
- Temperaturbereich
- Sicherheitsthermostat
- Anschlusswert
- Maße
- Gewicht

10 Liter
30 °C bis 100 °C
Ja
2,5 kW | 230 V | 50 Hz
B 275 x T 290 x H 505 mm
2,3 kg

Mit dem Heißwasserspender im schwarzen Design lassen sich bis zu 10 Liter Wasser stufenlos erhitzen und warmhalten. Perfekt geeignet für den Einsatz im Selbstbedienungsbereich, bei Events oder im Outdoor-Bereich für einen modernen Look.



► Mit hochwertiger Beschichtung in Schwarz



► Stufenloses Erhitzen und Warmhalten



► Temperaturbereich: 30 °C bis 100 °C



200054

	Material	Farbe	Art.-Nr.	UVP*	GTIN
Heißwasserspender 10L S	Edelstahl, beschichtet	Schwarz, matt	200131	139,- €	4015613867618
Heißwasserspender 10L	Edelstahl	Silber	200054	135,- €	4015613468778



Heißwasserspender 9L



Mit dem Heißwasser-Spender im Edelstahl-Design lassen sich 9 Liter Wasser stufenlos erhitzen und warmhalten. Ideal für den Einsatz in Hotels, Restaurants, in Self-Service-Cafés oder bei Caterings.



- Inhalt
- Temperaturbereich
- Doppelwandig
- Sicherheitsthermostat
- Eigenschaften
- Anschlusswert
- Maße
- Gewicht

9 Liter
30 °C bis 95 °C
Ja
Ja
Abtropfschale abnehmbar
Griffe abklappbar
2,8 kW | 230 V | 50/60 Hz
B 305 x T 350 x H 490 mm
4,4 kg



► Stufenlos erhitzen und warmhalten



► Heißwasser-Spender im Edelstahl-Design



► Abnehmbare Abtropfschale

200073

GTIN 4015613676517



UVP* 245,- €

Heißwasserspender 9L-FWA



Der für den kontinuierlichen Heißwasser-Bedarf – Der Heißwasser-Spender ist mit dem Festwasseranschluss und der Nachfüllautomatik bestens für den stark frequentierten Selbstbedienungsbereich geeignet.



- Inhalt
- Temperaturbereich
- Doppelwandig
- Sicherheitsthermostat
- Wasseranschluss
- Nachfüllautomatik abschaltbar
- Überlaufschutz
- Eigenschaften

9 Liter
30 °C bis 95 °C
Ja
Ja
Festwasseranschluss 3/4"
Ja
Ja
Abtropfschale abnehmbar
(Lichte Höhe 145 mm)
Kondensationsblech unterhalb des Deckels
Griffe abklappbar
Wasserschlauch
Ab einer Wasserhärte von 5° dH empfehlen wir ausdrücklich die Vorschlaltung eines geeigneten Wasserenthärterers sowie einen Wasserdruck von maximal 3 bar
B 320 x T 260 x H 500 mm
5,6 kg

- Inklusive
- Wichtiger Hinweis

- Maße
- Gewicht



► Festwasseranschluss
► Ideal geeignet für den stark frequentierten Selbstbedienungsbereich



► Heißwasser-Spender im Edelstahl-Design
► Stufenlos erhitzen und warmhalten



► Abtropfschale abnehmbar

200086

GTIN 4015613697789



UVP* 415,- €

Heißwasserspender 28L S



Der elegante Heißwasserspender im schwarzen Design mit matter Oberfläche überzeugt durch sein großzügiges Fassungsvermögen von bis zu 28 Litern. Ideal für größere Veranstaltungen, sorgt er zuverlässig für die schnelle Bereitstellung von heißem Wasser in großen Mengen. Die moderne Optik macht ihn dabei nicht nur funktional, sondern auch zu einem echten Blickfang in jeder Umgebung.



- Inhalt 28 Liter
- Temperaturbereich 30 °C bis 100 °C



- Doppelwandig Ja
- Sicherheitsthermostat Ja



- Anschlusswert 2,8 kW | 230 V | 50/60 Hz
- Maße B 400 x T 385 x H 635 mm



- Gewicht 5,3 kg



► Mit hochwertiger Beschichtung in Schwarz



► Stufenloses Erhitzen und Warmhalten
► Inhalt: 28 Liter



► Temperaturbereich: 30 °C bis 100 °C



200063

	Material	Farbe	Art.-Nr.	UVP*	GTIN
Heißwasserspender 28L S	Edelstahl, beschichtet	Schwarz, matt	200136	185,- €	4015613890777
Heißwasserspender 28L	Edelstahl	Silber	200063	175,- €	4015613592961



Schokoladenspender 5L



- Material Kunststoff
- Polycarbonat




- Material Rührwerk Edelstahl
- Material Rührflügel Edelstahl
- Inhalt Kunststoff
- Temperaturbereich 5 Liter
- Gläser-/Tassenhöhe max. 30 °C bis 85 °C
- Eigenschaften 10 cm

- Anschlusswert 1 kW | 230 V | 50/60 Hz
- Maße B 288 x T 420 x H 465 mm
- Gewicht 7,2 kg



► Zum Erwärmen und Warmhalten vorproduzierter heißer Schokolade



► Stufenlose Temperaturregelung
► Temperaturbereich: 0 °C bis 85 °C
► Ein-/Ausschalter mit Kontrollleuchte



► Rührwerk aus Edelstahl
► Rotierender Rührflügel aus Kunststoff

900011

GTIN 4015613782355

UVP* 598,- €





Glühweinzapfanlage 1300



Glühweinausschank für größere Mengen ohne lästiges Umfüllen, Vorwärmen oder langes Warmhalten. Die Glühweinzapfanlage mit 2 Zapfhähnen und 2 separat schaltbaren Pumpen ist innerhalb weniger Minuten einsatzbereit.



- Zapfkapazität kontinuierlich
- Temperaturbereich bis
- Aufheizzeit

Max. 130 Liter / Stunde
85 °C
1 bis 3 Minuten
Abhängig von Umgebungstemperatur

- Anzahl Zapfhähne
- Ausführung Zapfhahn
- Ausführung Pumpe(n)

2
1 Pumpe je Zapfhahn
Integrierte, elektrische Förderpumpe
Separat schaltbar
Herausziehbar
Entnehmbar

- Abtropfschale

Schubfach unter dem Gerät

- Inklusive

2 Ansaugschläuche
2 Schlauchrohrverbinder

- Anschlusswert
- Geräteanschluss
- Maße
- Gewicht

9 kW | 400 V | 50 Hz
3 NAC
B 287 x T 690 x H 398 mm
27,6 kg



- ▶ Zapfkapazität kontinuierlich
- ▶ Max. 130 Liter / Stunde



- ▶ Kurze Aufheizzeit
1 bis 3 Minuten



- ▶ 2 Zapfhähne
- ▶ 2 separat schaltbare Pumpen

200119

GTIN 4015613763255



UVP* 2.898,- €

Glühweintopf 7L



- Inhalt max.
- Nutzinhalt
- Temperaturbereich
- Anschlusswert
- Maße
- Gewicht

9 Liter
7 Liter
30 °C bis 80 °C
2,2 kW | 230 V | 50/60 Hz
B 275 x T 260 x H 490 mm
2 kg

200065

GTIN 4015613612409

UVP* 102,- €



Glühweintopf 10L D



Wohltemperierter Glühwein für die kalte Jahreszeit – dank des doppelwandigen Glühweintopfs lassen sich bis zu 10 Liter Glühwein mühelos und energiesparend auf die gewünschte Temperatur bringen und zuverlässig warmhalten. Der integrierte Ablasshahn sorgt für eine einfache Handhabung und macht den Ausschank besonders komfortabel.



- Inhalt max. 12,5 Liter
- Nutzinhalt 10 Liter
- Temperaturbereich 30 °C bis 90 °C
- Doppelwandig Ja
- Eigenschaften Abtropfschale abnehmbar
- Anschlusswert 1,6 kW | 230 V | 50/60 Hz
- Maße B 300 x T 305 x H 535 mm
- Gewicht 3 kg



- ▶ Stufenlose Temperaturregelung
- ▶ Temperaturbereich: 30 °C bis 90 °C
- ▶ Doppelwandig



- ▶ Einfache Bedienung
- ▶ Mit praktischem Ablasshahn



- ▶ Mit abnehmbarer Abtropfschale

200029

GTIN 4015613848754



UVP* 105,- €


Glühweintopf "Multitherm", 20L



Heiße Getränke für jeden Anlass.
Ideal zum Warmhalten von Glühwein, Jagertee oder Heißwasser für Tee.



- Inhalt max. 20,3 Liter
- Nutzinhalt 20 Liter
- Temperaturbereich 30 °C bis 90 °C
- Inklusive 3 Beschriftungen: Glühwein, Jagertee, Heisswasser - hot water - Tee
- Anschlusswert 2 kW | 230 V | 50/60 Hz
- Maße B 355 x T 350 x H 610 mm
- Gewicht 4,7 kg



- ▶ Einfache Bedienung
- ▶ Mit praktischem Ablasshahn



- ▶ Stufenlose Temperaturregelung
- ▶ Temperaturbereich von 30 °C bis 90 °C



- ▶ Inklusive 3 Beschriftungen

A200050

GTIN 4015613396873



UVP* 198,- €

Warmhaltedeckel zu A200050

- Material: Edelstahl
- Durchmesser Stellfläche: 347 mm
- Ausgelegt für: Ca. 10 - 15 Tassen
- Maße: B 354 x T 354 x H 45 mm
- Gewicht: 0,74 kg
- GTIN: 4015613503493

200058

UVP* 23,- €



Glühweintopf / Einkochtopf GE 28



- Material
- Material Deckel
- Inhalt max.
- Nutzinhalt
- Temperaturbereich
- Eigenschaften

- Inklusive
- Anschlusswert
- Maße
- Gewicht

Emaile-Beschichtung
Kunststoff
28 Liter
21 Liter
30 °C bis 100 °C
Geschlossener Topfboden mit verdecktem Heizelement
1 Rost, Ø 320 mm
1,8 kW | 230 V | 50 Hz
B 370 x T 370 x H 500 mm
5,4 kg

200049

UVP* 119,- €

GTIN 4015613592794



Glühweintopf, Einkochtopf 25L, CNS



- Temperaturbereich
- Inklusive
- Anschlusswert

30 °C bis 100 °C
1 Rost, Ø 320 mm
2 kW | 230 V | 50/60 Hz

Der Glühweintopf / Einkochtopf bietet vielseitige Einsatzmöglichkeiten: Ob für die Ausgabe von Glühwein – dem Klassiker auf Advents- und Weihnachtsmärkten - oder zum Einkochen von Obst und Gemüse.



► Einfache Bedienung



► Einsetzbar als Glühweintopf oder Einkochtopf



► Stufenlose Temperaturregelung



200057

	Inhalt max.	Nutzinhalt	Maße	Gewicht	Art.-Nr.	UVP*	GTIN
Glühweintopf, Einkochtopf 25L, CNS	25,4 Liter	25 Liter	B 380 mm T 420 mm H 475 mm	5,2 kg	A200052	185,- €	4015613443195
Glühweintopf, Einkochtopf 30L, CNS	31,4 Liter	30 Liter	B 379 mm T 423 mm H 530 mm	5,6 kg	200057	205,- €	4015613499420



Warmhaltedeckel zu 200057/A200052

- Material: Edelstahl
- Durchmesser Stellfläche: 355 mm
- Ausgelegt für: Ca. 10 - 15 Tassen
- Maße: B 395 x T 395 x H 40 mm
- Gewicht: 0,82 kg
- GTIN: 4015613503509

200059

UVP* 25,- €



Getränke-Dispenser DEW5



Eiskalte Getränke – Im wahrsten Sinne: Über eine Eiströhre werden 5 Liter Saft, Wasser & Co. gekühlt. Der Dispenser im ansprechenden Design kann so ganz individuell am Buffet oder beim Catering eingesetzt werden.



• Behälter



• Kühlung

• Gläser-/Tassenhöhe max.

Material: Kunststoff

Maße: Ø 170 mm, Höhe 285 mm

Eiströhre

14 cm



► Getränkekühlung mittels Eiströhre



► Eiströhre zur Befüllung mit Eiswürfeln entnehmbar



► Gläser-/Tassenhöhe 140 mm max.



► Inhalt: 2 x 5 Liter

150997

	Inhalt	Maße	Gewicht	Art.-Nr.	UVP*	GTIN
Getränke-Dispenser DEW5	5 Liter	B 215 mm T 327 mm H 510 mm	3,2 kg	150996	132,- €	4015613761978
Getränke-Dispenser DEW5 Duo	10 Liter	B 420 mm T 300 mm H 510 mm	5,8 kg	150997	249,- €	4015613754949



Getränke-Dispenser DTE5



Repräsentativer Dispenser für den Buffetbereich - einfaches Befüllen und Entnehmen vorgekühlter Kaltgetränke. Dank der leisen thermoelektrischen Kühlung werden Ihre Getränke länger kühl gehalten.



• Behälter



• Inhalt



• Kühlung

• Anschlusswert



• Maße

• Gewicht

Material: Polycarbonat

Maße: Ø 170 mm, Höhe 280 mm

5 Liter

Thermoelektrisch

0,06 kW | 230 V | 50/60 Hz

B 220 x T 330 x H 520 mm

4,2 kg



► Inhalt: 5 Liter



► Ein-/Ausschalter



► Integrierte Abtropfschale

150983

GTIN 4015613610726

UVP* 239,- €



Iso-Dispenser 8L



8 Liter Fassungsvermögen, doppelwandige Vakuumisolierung, leicht abnehmbare Abtropfschale. Der Iso-Dispenser in Edelstahl-Ausführung überzeugt somit durch einen besonders geringen Temperaturverlust und hinterlässt immer ein sauberes Buffet.

STAINLESS STEEL

8 L

- Inhalt 8 Liter
- Ausgelegt für Kalte oder heiße Getränke
- Gläser-/Tassenhöhe max. 20,5 cm
- Doppelwandig Ja
- Temperaturverlust / Stunde ca. 1 °C
- Eigenschaften Doppelwandige Vakuumisolierung
Ablasshahn abnehmbar
Einfaches Befüllen durch geteilten Deckel
Auffangschale einfach entnehmbar
- Maße B 235 x T 350 x H 635 mm
- Gewicht 5 kg



- ▶ Iso-Dispenser für kalte oder heiße Getränke
- ▶ Gläser-/Tassenhöhe max.: 205 mm



- ▶ Einfaches Befüllen durch geteilten Deckel



- ▶ Ablasshahn abnehmbar

150990

GTIN 4015613681931



UVP* 219,- €

Iso-Dispenser 9L-1



STAINLESS STEEL

9 L

- Inhalt 9 Liter
- Ausgelegt für Kalte oder heiße Getränke
- Gläser-/Tassenhöhe max. 10 cm
- Doppelwandig Ja
- Temperaturverlust / Stunde ca. 4 °C
- Tragegriff Ja
- Maße B 261 x T 226 x H 385 mm
- Gewicht 2 kg

150981

GTIN 4015613468662

UVP* 49,- €



Glaskaraffe 0,75L



Die Glaskaraffe mit 750 ml Fassungsvermögen überzeugt schon auf den ersten Blick durch das elegante Design. Zudem bietet der Deckel einen Ausgießer mit einer sich automatisch öffnenden und schließenden Verschlussklappe aus Edelstahl. Das integrierte Sieb ermöglicht ein unbedenkliches Ausgießen von Getränken kombiniert mit Eis oder Früchten.

- Material Glas
Edelstahl
Gummi
- Nutzinhalt 0,75 Liter
- Deckel-Eigenschaften Deckel mit Ausgießmechanik
Automatische Verschlussklappe
Abnehmbar
Integriertes Sieb
- Maße B 100 x T 100 x H 295 mm
- Gewicht 0,62 kg



- ▶ Deckel mit Ausgießmechanik

190139

GTIN 4015613745534

UVP* 21,- €



Zitruspresse CS1



► 1 Presskegel für Orangen, Pampelmusen und Granatäpfel

Fruchtig-frisch - Orangen-, Pampelmusen- oder Granatapfelsaft einfach und schnell produzieren.



• Material

Aluminiumguss



• Drehzahl max.

980 U / Min.

• Presskegel

Abnehmbar

Edelstahl

Spülmaschinengeeignet

Abnehmbar

Edelstahl

Spülmaschinengeeignet

• Anschlusswert

0,23 kW | 230 V | 50/60 Hz

• Maße

B 220 x T 330 x H 375 mm

• Gewicht

8,6 kg

150146

UVP* 319,- €

GTIN 4015613587226



Zitruspresse 71C



► 1 Presskegel für Grapefruits, Orangen, Zitronen, Limetten

Das ideale Modell für den kleineren Saftbedarf. In Cafés, Restaurants, Bistros oder auch Küchen können mit 1 Presskegel bis zu 15 Liter frische Orangen-, Grapefruit-, Zitronen- oder Limettensäfte pro Stunde gepresst werden.



• Material

Kunststoff



• Drehzahl max.

80 U / Min. (50 Hz)

• Presskegel

1 Einheitsgröße

Abnehmbar

Kunststoff

• Anschlusswert

0,04 kW | 230 V | 50/60 Hz

• Maße

B 175 x T 236 x H 320 mm

• Gewicht

3,5 kg

150188

UVP* 519,- €

GTIN 3700200071011



Zitruspresse 38G



► 3 austauschbare Presskegel für Grapefruits, Orangen, Zitronen, Limetten

Langlebige Zitruspresse mit leistungsstarkem, geräuscharmen Motor – Perfekt geeignet für den hoch frequentierten Einsatz im Thekenbereich. Mit den 3 verschiedenen Presskegeln können pro Stunde bis zu 30 Liter frischer Orangen-, Grapefruit-, Zitronen- oder Limettensaft gepresst werden.



• Material

Aluminium



• Drehzahl max.

1.500 U / Min. (50 Hz)

1.800 U / Min. (60 Hz)

• Presskegel

3 verschiedene Größen

Austauschbar

Kunststoff

• Anschlusswert

0,13 kW | 230 V | 50/60 Hz

• Maße

B 303 x T 170 x H 360 mm

• Gewicht

5,3 kg

150187

UVP* 639,- €

GTIN 3700200038007



Entsafter Top Juicer



- Drehzahl max.
- Geschwindigkeitsregelung
- Ausgelegt für
- Durchmesser Einfüllschacht
- Eigenschaften

18.000 U / Min.
2 Stufen
Weiches und hartes Obst oder Gemüse
75 mm
Anbauteile sind spülmaschinengeeignet (ausgenommen Basiseinheit)
Fein-Sieb aus Edelstahl für den perfekten Fruchtgenuss
Ganze Früchte (z. B. Äpfel) oder Gemüse kinderleicht entsaften ohne Vorscheiden
Leistungstarker, geräuscharmer Motor
XXL-Einfüllschacht

Inklusive

Anschlusswert
Maße
Gewicht

1 Kunststoffbecher mit Spritzschutz, Inhalt: 1 Liter
1 Reinigungsbürste
0,7 kW | 230 V | 50/60 Hz
B 210 x T 310 x H 400 mm
4,4 kg



▶ XXL-Einfüllschacht, Ø 75 mm



▶ Edelstahl Fein-Sieb für den perfekten Fruchtgenuss



▶ Schnelle und einfache Reinigung
▶ Anbauteile sind spülmaschinengeeignet

150145

GTIN 4015613544564



UVP* 112,- €

Entsafter 700



- Drehzahl max.
- Geschwindigkeitsregelung
- Ausgelegt für
- Durchmesser Einfüllschacht
- Sicherheitsschalter
- Eigenschaften

20.000 U / Min.
2 Stufen
Weiches und hartes Obst oder Gemüse
70 mm
Ja
Leistungstarker, geräuscharmer Motor
Fein-Sieb aus Edelstahl für den perfekten Fruchtgenuss
Anbauteile sind spülmaschinengeeignet (ausgenommen Basiseinheit)
1 Kunststoffbecher, Inhalt: 1 Liter
0,8 kW | 230 V | 50/60 Hz
B 300 x T 240 x H 430 mm
4,3 kg

Inklusive

Anschlusswert
Maße
Gewicht



▶ Leistungsstark und effizient
▶ 20.000 Umdrehungen pro Minute
▶ Fein-Sieb aus Edelstahl



▶ Praktisches Gesamtpaket
▶ Inklusive Kunststoffbecher, Inhalt 1 Liter



▶ Reinigungsfreundlich
▶ Anbauteile spülmaschinengeeignet

150184

GTIN 4015613735412



UVP* 149,- €

Entsafter Powerfresh



Für eine professionelle und ergiebige Saftproduktion. Der leistungsstarke Motor ermöglicht im Zusammenspiel mit dem großen Einfüllschacht und Tresterbehälter ein problemloses Entsaften ganzer Früchte oder auch Gemüse.



- Material Kunststoff
Edelstahl
- Drehzahl max. 3.000 U / Min. (50 Hz)
- Geschwindigkeitsregelung 1 Stufe
- Ausgelegt für Weiches und hartes Obst oder Gemüse
- Durchmesser Einfüllschacht 80 mm
- Sicherheitsschalter Ja
- Eigenschaften XXL-Einfüllschacht für ganze Früchte (z. B. Äpfel) oder Gemüse
Fassungsvermögen Tresterbehälter: 7 Liter
Fein-Sieb aus Edelstahl
Leistungsstarker, geräuscharmer Motor
Anbauteile sind spülmaschinengeeignet (ausgenommen Basiseinheit)
- Inklusive 1 Reinigungsbürste
- Anschlusswert 0,7 kW | 230 V | 50/60 Hz
- Maße B 260 x T 450 x H 505 mm
- Gewicht 12,9 kg



- ▶ Leistungsstarker, geräuscharmer Motor
- ▶ 3.000 Umdrehungen pro Minute



- ▶ XXL-Einfüllschacht, 80 mm
- ▶ Für ganze Früchte oder Gemüse



- ▶ Verschließbarer Ausguss
- ▶ Höhe Ausguss: 210 mm

150197

GTIN 4015613758640



UVP* 885,- €

Food Processor FP1000

Die multifunktionale Küchenmaschine überzeugt mit den beiden Aufsätzen durch vielseitige Anwendungsmöglichkeiten: Vom Mixen, Shaken, Pürieren bis hin zum Schneiden, Hacken, Raspeln und Reiben.



- Set bestehend aus 1 Motorblock
1 Mixbecher
1 Mixschüssel
Aluminium
- Material Glas
- Material Mixbecher 2 Liter
- Inhalt Mixbecher 1,6 Liter
- Füllmenge Mixbecher Einfüllschacht 54 x 74 mm
Inhalt: 2 Liter
- Mixschüssel Kunststoff
18.000 U / Min.
- Drehzahl max. 2 Stufen
- Geschwindigkeitsregelung Ja
- Pulse-Funktion Ja
- Sicherheitsschalter Ja
- Inklusive 1 Edelstahl-Sichelmesser (Pürieren und Hacken)
1 Kunststoff-Sichelmesser (Pürieren von gegarten Speisen)
1 Schneidscheibe für Raspel (0,3 mm)
1 Schneidscheibe für Raspel (1 mm, 3,5 mm)
1 Schneidscheibe für Scheiben (2 mm, 3 mm)
- Anschlusswert 1 kW | 230 V | 50 Hz
- Maße B 230 x T 250 x H 435 mm
- Gewicht 6,1 kg



150148

GTIN 4015613610535

UVP* 219,- €



Multi-Blender



Dieser Blender überzeugt nicht nur durch seine Leistungsstärke - selbst Eis crushen gelingt problemlos. Auch das große Fassungsvermögen, die gute Standfestigkeit und die einfache Bedienung stehen für dieses Gerät.



- Ausführung Messer
- Material Mixbecher
- Inhalt
- Füllmenge
- Drehzahl max.
- Geschwindigkeitsregelung
- Pulse-Funktion
- Sicherheitsschalter
- Eigenschaften
- Anschlusswert
- Maße
- Gewicht

CNS 18/10
Kunststoff
3,2 Liter
2,15 Liter
6.073 U / Min.
3 Stufen
Ja
Am Deckel
Verschließbarer Ausgießer
1 kW | 230 V | 50 Hz
B 215 x T 215 x H 460 mm
3,2 kg

Mixbecher-Set Multi-Blender

- Set bestehend aus:
Mixbecher mit Messer, 1 Deckel
- Ausführung Messer: Edelstahl, 6-flügelig
- Inhalt Mixbecher: 3,2 Liter
- Maße: B 196 x T 260 x H 250 mm
- Gewicht: 0,6 kg
- GTIN: 4015613736198



► Ausgelegt für perfekte Smoothies und Crushed Eis

150151

GTIN 4015613632902



UVP* 155,- €

150191

UVP* 39,- €

Blender PRO 2,5L



- Material
- Ausführung Messer
- Material Mixbecher
- Inhalt
- Füllmenge
- Drehzahl max.
- Geschwindigkeitsregelung
- Pulse-Funktion
- Sicherheitsschalter
- Eigenschaften

Kunststoff ABS
Edelstahl
Kunststoff
2,5 Liter
2 Liter
25.000 U / Min.
Über Drehzahlregler
Ja
Ja
Einfüllöffnung oben am Gerät
Integrierte Dosierkappe
1 Stopfer
1,5 kW | 230 V | 50/60 Hz
B 225 x T 225 x H 555 mm
4,5 kg

- Inklusive
- Anschlusswert
- Maße
- Gewicht



► Hacken, Mixen, Pürieren, Shaken, Zerkleinern



► Drehzahl max.: 25000 U / min.
► Pulse-Funktion

150159

GTIN 4015613671123



UVP* 249,- €

Lärmschutzhaube PRO 2,5L

- Material: Kunststoff
- Öffnung für Einfüllschacht: Ja, mit Verschlussklappe
- Öffnung für Kabelausgang: Ja
- Lärmschutzmatte: Ja
- Maße: B 285 x T 390 x H 545 mm
- Gewicht: 4 kg
- GTIN: 4015613768687



Mixbecher-Set PRO 2,5L

- Set bestehend aus: Deckel mit integrierter Dosierkappe, Mixbecher mit Messer
- Ausführung Messer: Edelstahl
- Inhalt Mixbecher: 2,5 Liter
- Füllmenge Mixbecher: 2 Liter
- Maße: B 170 x T 170 x H 285 mm
- Gewicht: 0,84 kg
- GTIN: 4015613736174



150176

UVP* 145,- €

150189

UVP* 98,- €

Blender PRO



- Material
- Ausführung Messer

Kunststoff ABS



- Material Mixbecher

Edelstahl
6-flügelig
Polycarbonat
Transparent




- Inhalt
- Füllmenge
- Drehzahl max.
- Pulse-Funktion
- Sicherheitsschalter

2,88 Liter
2,5 Liter
28.000 U / Min.
Ja

- Lärmschutzhaube
- Inklusive
- Anschlusswert
- Maße
- Gewicht

Am Behälter
Am Deckel
Ja
1 Stopfer
1,68 kW | 230 V | 50/60 Hz
B 240 x T 300 x H 565 mm
9,1 kg



- ▶ Leistungsstark
- ▶ Auch ausgelegt für Crushed Eis
- ▶ Drehzahl max.: 28.000 U / min., stufenlos regulierbar



- ▶ Ausführung Messer
Edelstahl, 6-flügelig



- ▶ Steuerung: Kippschalter, Knebel



- ▶ Steuerung: Touch
- ▶ 3 einstellbare Programme
- ▶ Zeit und Geschwindigkeit

	Geschwindigkeitsregelung	Steuerung	Art.-Nr.	UVP*	GTIN
Blender PRO XTRA 2,5L	Stufenlos	Kippschalter Knebel	150182	385,- €	4015613734569
Blender PRO TOUCH 2,5L	9 Stufen	Touch	150193	405,- €	4015613747774



Zubehör

Mixbecher-Set PRO XTRA TOUCH

- Set bestehend aus:
Deckel mit transparentem Stopfen
Mixbecher mit Messer
- Ausführung Messer: Edelstahl, 6-flügelig
- Inhalt Mixbecher: 2,88 Liter
- Füllmenge Mixbecher: 2,5 Liter
- Ausgelegt für:
Blender PRO TOUCH 2,5
Blender PRO XTRA 2,5L
- Maße: B 225 x T 180 x H 335 mm
- Gewicht: 1,2 kg
- GTIN: 4015613846217



150195

UVP* 79,- €

Drink Mixer 650ml



- Material Stahlblech, lackiert
- Material Mixstab Edelstahl
- Material Mixscheibe Edelstahl
- Material Mixbecher Edelstahl
- Inhalt 0,95 Liter
- Füllmenge 0,65 Liter
- Geschwindigkeitsregelung 2 Stufen
- Anschlusswert 0,4 kW | 230 V | 50 Hz
- Maße B 160 x T 205 x H 500 mm
- Gewicht 6,2 kg

135105

UVP* 229,- €

GTIN 4015613529523



Bartscher Dual-Barmixer Turbo



- Material Mixstab CNS 18/10
- Material Mixscheibe CNS 18/10
- Material Mixbecher CNS 18/10
- Inhalt 1 Liter
- Füllmenge 0,7 Liter
- Rührwerke getrennt schaltbar Ja
- Geschwindigkeitsregelung 2 Stufen
- Anschlusswert 0,8 kW | 230 V | 50/60 Hz
- Maße B 330 x T 195 x H 480 mm
- Gewicht 7,5 kg

135102

UVP* 335,- €

GTIN 4015613563626



Zubehör

Mixbecher Drink Mixer 650ml

- Material: Edelstahl
- Ausgelegt für: Drink Mixer 650ml
- Maße: B 115 x T 115 x H 170 mm
- Gewicht: 0,25 kg
- GTIN: 4015613845531

135109

UVP* 19,- €



Mixbecher Dual-Barmixer Turbo

- Material: CNS 18/10
- Ausgelegt für: Bartscher Dual-Barmixer Turbo
- Maße: B 115 x T 115 x H 160 mm
- Gewicht: 0,25 kg
- GTIN: 4015613736167

135108

UVP* 19,- €



Eiscrusher 4ICE+



► Sicherheitsabschaltung bei Entnahme des Auffangbehälters



Hervorragend für die Zubereitung von Cocktails, Drinks und geeisten Desserts sowie für eine optimale Präsentation von Obst und Speisen oder zum Kühlen von Getränken.

- Produktion max. 15 kg / Std.
- Ausführung Mit Auffangbehälter
- Inhalt Eisbehälter 3,5 Liter
- Fassungsvermögen Auffangbehälter 1,75 kg
- Sicherheitsschalter 2
- Anschlusswert 0,08 kW | 230 V | 50/60 Hz
- Maße B 172 x T 290 x H 460 mm
- Gewicht 3,5 kg

135023

UVP* 89,- €

GTIN 4015613683171



Eiscrusher 300



Mit dem Eiscrusher 300 kann crushed Eis problemlos direkt an der Theke in das Glas gefüllt werden. Ob für Getränke oder Dekorationen, der Eiscrusher ist vor Ort vielseitig einsetzbar.



- Produktion max.
- Ausführung
- Höhe Auffangbehälter max.
- Eigenschaften Eisbehälter

- Wichtiger Hinweis
- Anschlusswert
- Maße
- Gewicht

64 kg / Std.
Mit Auswurftrichter
170 mm
Mit Einfüllstutzen
Demontierbar
Lieferung ohne Auffangbehälter
0,25 kW | 230 V | 50/60 Hz
B 175 x T 280 x H 490 mm
9,3 kg



► Eiscrusher mit Auswurftrichter



► Direktes Auffangen mit dem Glas möglich



► Produktion max.: ca. 64 kg / Std.

135027

GTIN 4015613758169



UVP* 249,- €

Eiscrusher 2000



Mit dem leistungsstarken Eiscrusher lassen sich bis zu 120 kg crushed Eis pro Stunde für Caipirinhas, Mojitos, Iced Coffes und andere Getränken produzieren. Für Sicherheit des leistungsstarken Gerätes sorgen die rutschfesten Stellfüße und der Kontaktschalter am Deckel des Eisbehälters.



- Produktion max.
- Inhalt Eisbehälter
- Ausführung
- Höhe Auffangbehälter max.
- Sicherheitsschalter
- Wichtiger Hinweis
- Anschlusswert
- Maße
- Gewicht

120 kg / Std.
3 Liter
Mit Eisrutsche
165 mm
Magnetkontaktschalter am Deckel
Lieferung ohne Auffangbehälter
0,2 kW | 230 V | 50/60 Hz
B 300 x T 185 x H 520 mm
5,4 kg



► Eiscrusher mit Eisrutsche



► Inhalt Eisbehälter: 3 Liter



► Magnetkontaktschalter am Deckel

135026

GTIN 4015613738123



UVP* 459,- €

Eiscrusher, Edelstahl



- Produktion max.
- Inhalt Eisbehälter
- Fassungsvermögen Auffangbehälter
- Ausführung
- Sicherheitsschalter
- Eigenschaften
- Anschlusswert
- Maße
- Gewicht

60 kg / Std.
1,7 Liter
1 kg
Mit Auffangbehälter
2
Auffangbehälter herausnehmbar
0,06 kW | 230 V | 50 Hz
B 173 x T 380 x H 385 mm
14 kg

135012

GTIN 4015613479118

UVP* 719,- €



A close-up, angled photograph of a white Bartscher appliance. The brand name 'Bartscher' is printed in a bold, black, sans-serif font on the upper left. To the right, a vertical black strip runs down the side of the unit. Further right, a red rectangular indicator light is visible, partially obscured by a metallic frame. The background is dark and out of focus.

Bartscher

MÖBEL | EINRICHTUNGEN | OUTDOOR

Ob in Großküche, Gästeraum oder Außengastronomie – auf die Einrichtung kommt es an. Sie muss nicht nur Stauraum bieten, sondern auch leicht zu reinigen sein. Hier finden Sie Form & Funktion harmonisch vereint.

Wandregal Set, 1200x355 komplett



- Material
- Bausatz bestehend aus



- Anzahl Regalböden
- Regalböden höhenverstellbar
- Tragfähigkeit pro Boden, max.
- Tragfähigkeit gesamt, max.
- Inklusive
- Anlieferungszustand
- Montage-Art
- Maße
- Gewicht

Edelstahl
1 Paar Verstellschienen (Länge 530 mm)
2 Paar Konsolen
2 Wandborde
2
Ja
120 kg
240 kg
Befestigungsmaterial
Bausatz (einfache Montage)
Stecksystem
B 1.200 x T 360 x H 530 mm
12,6 kg

603012

UVP* 219,- €

GTIN 4015613442600

Wandbord 600x355x27, CNS



- Material
- Anzahl Regalböden
- Regalböden höhenverstellbar
- Baukastenprinzip - für den Aufbau wird benötigt
- Anlieferungszustand

Edelstahl
1
Ja
1 Paar Konsolen (pro Wandbord)
1 Paar Verstellschienen
Nicht im Lieferumfang enthalten
Bausatz (einfache Montage)

	Tragfähigkeit gesamt, max.	Maße	Gewicht	Art.-Nr.	UVP*	GTIN
Wandbord 600x355x27, CNS	100 kg	B 600 x T 355 x H 27 mm	2,7 kg	603001	55,- €	4015613442730
Wandbord 800x355x27, CNS	100 kg	B 800 x T 355 x H 27 mm	3,1 kg	603002	64,- €	4015613442747
Wandbord 1000x355x27, CNS	120 kg	B 1.000 x T 355 x H 27 mm	3,9 kg	603003	76,- €	4015613442754
Wandbord 1200x355x27, CNS	120 kg	B 1.200 x T 355 x H 27 mm	4,6 kg	603004	92,- €	4015613442761
Wandbord 1400x355x27, CNS	120 kg	B 1.400 x T 355 x H 27 mm	5,3 kg	603005	109,- €	4015613442778
Wandbord 1600x355x27, CNS	120 kg	B 1.600 x T 355 x H 27 mm	6 kg	603006	119,- €	4015613442785
Wandbord 1800x355x27, CNS	140 kg	B 1.800 x T 355 x H 27 mm	6,8 kg	603007	135,- €	4015613442792
Wandbord 2000x355x27, CNS	160 kg	B 2.000 x T 355 x H 27 mm	9,1 kg	603008	149,- €	4015613442808

Zubehör

Verstellschiene 1 Paar, 530 mm

- Maße: B 55 x T 530 x H 10 mm
- Gewicht: 0,92 kg
- GTIN: 4015613442815

600061

UVP* 20,- €

Konsolen 1 Paar

- Maße: B 355 x T 35 x H 90 mm
- Gewicht: 0,85 kg
- GTIN: 4015613442822

600601

UVP* 23,- €

Tellerbord 800x200, CNS



- Material
- Bausatz bestehend aus



- Anzahl Regalböden
- Inklusive
- Anlieferungszustand
- Montage-Art

Edelstahl
1 Tellerbord
2 Seitenteile
Befestigungsmaterial
1
Befestigungsmaterial
Bausatz (einfache Montage)
Stecksystem

	Tragfähigkeit max.	Maße	Gewicht	Art.-Nr.	UVP*	GTIN
Tellerbord 800x200, CNS	100 kg	B 800 x T 200 x H 200 mm	2,6 kg	362080	68,- €	4015613432069
Tellerbord 1000x200, CNS	80 kg	B 1.000 x T 200 x H 190 mm	3,1 kg	362100	79,- €	4015613432083
Tellerbord 1200x200, CNS	70 kg	B 1.200 x T 200 x H 200 mm	3,6 kg	362120	89,- €	4015613432090
Tellerbord 1400x200, CNS	70 kg	B 1.400 x T 200 x H 200 mm	4 kg	362140	98,- €	4015613432106
Tellerbord 800x300, CNS	60 kg	B 800 x T 300 x H 300 mm	3,2 kg	363080	85,- €	4015613432113
Tellerbord 1000x300, CNS	60 kg	B 1.000 x T 300 x H 300 mm	4,2 kg	363100	98,- €	4015613432137
Tellerbord 1200x300, CNS	50 kg	B 1.200 x T 300 x H 150 mm	5 kg	363120	115,- €	4015613432144
Tellerbord 1400x300, CNS	40 kg	B 1.400 x T 300 x H 150 mm	5,8 kg	363140	129,- €	4015613432151

Gewürzbord, 4x1/6GN



- Material
- Bausatz bestehend aus



- Anzahl Regalböden
- GN-Behälter-Stopper
- Inklusive
- Anlieferungszustand
- Montage-Art
- Nicht im Lieferumfang enthalten

Edelstahl
1 Gewürzbord
2 Seitenteile
1
Ja
Befestigungsmaterial
Bausatz (einfache Montage)
Schraubsystem
GN-Behälter

	Aufnahmefähigkeit GN	Tragfähigkeit max.	Maße	Gewicht	Art.-Nr.	UVP*	GTIN
Gewürzbord, 4x1/6GN	4 x 1/6 GN	40 kg	B 800 x T 200 x H 150 mm	3,2 kg	389080	172,- €	4015613599427
Gewürzbord, 5x1/6GN	5 x 1/6 GN	50 kg	B 1.000 x T 200 x H 150 mm	3,7 kg	389100	195,- €	4015613599441
Gewürzbord, 6x1/6GN	6 x 1/6 GN	60 kg	B 1.200 x T 200 x H 200 mm	4,3 kg	389120	215,- €	4015613599458
Gewürzbord, 7x1/6GN	7 x 1/6 GN	70 kg	B 1.400 x T 200 x H 230 mm	4,9 kg	389140	229,- €	4015613599465

Aufsatzbord, 3x1/3GN, T150



- Material
- Aufnahmefähigkeit GN
- Tiefe GN-Behälter max.
- Anlieferungszustand
- Nicht im Lieferumfang enthalten
- Maße
- Gewicht

Edelstahl
3 x 1/3 GN
150 mm
Fest verschweißt
GN-Behälter
B 980 x T 250 x H 210 mm
4,2 kg

465156

UVP* 159,- €

GTIN 4015613602417

Aufsatzbord, B800, 1 Bord



- Material
- Anzahl Borde
- Eigenschaften
- Anlieferungszustand

Edelstahl
1
Allseitig abgekantet
Stellfüße aus Vierkantrrohr 25 x 25 mm
Fertig montiert

	Tragfähigkeit max.	Maße	Gewicht	Art.-Nr.	UVP*	GTIN
Aufsatzbord, B800, 1 Bord	90 kg	B 800 x T 350 x H 400 mm	5 kg	315080	235,- €	4015613599472
Aufsatzbord, B1000, 1 Bord	86 kg	B 1.000 x T 350 x H 400 mm	6 kg	315100	245,- €	4015613599489
Aufsatzbord, B1200, 1 Bord	81 kg	B 1.200 x T 350 x H 400 mm	6,5 kg	315120	255,- €	4015613599496
Aufsatzbord, B1400, 1 Bord	77 kg	B 1.400 x T 350 x H 400 mm	7 kg	315140	259,- €	4015613599502
Aufsatzbord, B1600, 1 Bord	72 kg	B 1.600 x T 350 x H 400 mm	7,5 kg	315160	279,- €	4015613599519
Aufsatzbord, B1800, 1 Bord	68 kg	B 1.800 x T 350 x H 400 mm	8,5 kg	315180	298,- €	4015613599526
Aufsatzbord, B2000, 1 Bord	65 kg	B 2.000 x T 350 x H 400 mm	9,5 kg	315200	309,- €	4015613599533

Aufsatzbord, B800, 2 Borde



- Material
- Anzahl Borde
- Eigenschaften
- Anlieferungszustand

Edelstahl
2
Allseitig abgekantet
Stellfüße aus Vierkantrrohr 25 x 25 mm
Fertig montiert

	Tragfähigkeit gesamt, max.	Maße	Gewicht	Art.-Nr.	UVP*	GTIN
Aufsatzbord, B800, 2 Borde	170 kg	B 800 x T 350 x H 650 mm	11 kg	325080	429,- €	4015613599540
Aufsatzbord, B1000, 2 Borde	163 kg	B 1.000 x T 350 x H 650 mm	13 kg	325100	449,- €	4015613599557
Aufsatzbord, B1200, 2 Borde	154 kg	B 1.200 x T 350 x H 650 mm	14,5 kg	325120	455,- €	4015613599564
Aufsatzbord, B1400, 2 Borde	147 kg	B 1.400 x T 350 x H 650 mm	16 kg	325140	475,- €	4015613599571
Aufsatzbord, B1600, 2 Borde	139 kg	B 1.600 x T 350 x H 650 mm	17,5 kg	325160	509,- €	4015613599588
Aufsatzbord, B1800, 2 Borde	131 kg	B 1.800 x T 350 x H 650 mm	19,5 kg	325180	549,- €	4015613599595
Aufsatzbord, B2000, 2 Borde	125 kg	B 2.000 x T 350 x H 650 mm	21,5 kg	325200	579,- €	4015613599601



Arbeitstisch 690, B1300, 2 ZB



• Material



- Tragfähigkeit gesamt, max. 550 kg
- Tragfähigkeit Arbeitsplatte, max. 250 kg
- Ausführung Zwischenboden Gitter
- Tragfähigkeit Zwischenboden, max. 150 kg
- Ausführung Grundboden Gitter
- Tragfähigkeit Grundboden, max. 150 kg
- Grundboden höhenverstellbar Ja
- Füße höhenverstellbar Ja
- Höhenverstellbar 880 mm bis 900 mm
- Anlieferungszustand Bausatz (einfache Montage)
- Montage-Art Stecksystem
- Maße B 1.300 x T 690 x H 900 mm
- Gewicht 24,9 kg

601153

UVP* 255,- €

GTIN 4015613400198

Arbeitstisch 700, B1000, ZB



• Material



- Tragfähigkeit gesamt, max. 280 kg
- Tragfähigkeit Arbeitsplatte, max. 160 kg
- Tragfähigkeit Grundboden, max. 120 kg
- Grundboden höhenverstellbar Ja
- Füße höhenverstellbar Ja
- Höhenverstellbar 860 mm bis 900 mm
- Anlieferungszustand Bausatz (einfache Montage)
- Montage-Art Stecksystem



	Maße	Gewicht	Art.-Nr.	UVP*	GTIN
Arbeitstisch 700, B1000, ZB	B 1.000 x T 700 x H 900 mm	22,1 kg	601710	369,- €	4015613431970
Arbeitstisch 700, B1200, ZB	B 1.200 x T 700 x H 900 mm	25,1 kg	601712	439,- €	4015613432038

Arbeits-tisch 700, B1000



- Material
- FüÙe höhenverstellbar
- Höhenverstellbar
- Eigenschaften

- Anlieferungszustand
- Montage-Art

Edelstahl
Ja
850 mm bis 900 mm
Scotch-Brite-Schliff
StellfüÙe aus Vierkantröhr 40 x 40 mm
Unterplattenverstärkung wasserabstoÙend und schallgedämpft
Vorbohrungen für die Montage eines Zwischenbodens
Bausatz (einfache Montage)
Schraubsystem



	Aufkantung	Tragfähigkeit gesamt, max.	MaÙe	Gewicht	Art.-Nr.	UVP*	GTIN
Arbeits-tisch 700, B1000	-	430 kg	B 1.000 x T 700 x H 850 mm	38 kg	311107	429,- €	4015613651651
Arbeits-tisch 700, B1200	-	390 kg	B 1.200 x T 700 x H 850 mm	45 kg	311127	475,- €	4015613651668
Arbeits-tisch 700, B1400	-	350 kg	B 1.400 x T 700 x H 850 mm	50 kg	311147	525,- €	4015613651682
Arbeits-tisch 700, B1600	-	311 kg	B 1.600 x T 700 x H 850 mm	56 kg	311167	549,- €	4015613651699
Arbeits-tisch 700, B1800	-	290 kg	B 1.800 x T 700 x H 850 mm	63 kg	311187	589,- €	4015613651705
Arbeits-tisch 700, B1000, MA	100 mm	430 kg	B 1.000 x T 700 x H 850 mm	38,2 kg	312107	445,- €	4015613663715
Arbeits-tisch 700, B1200 MA	100 mm	390 kg	B 1.200 x T 700 x H 850 mm	45,4 kg	312127	485,- €	4015613663722
Arbeits-tisch 700, B1400 MA	100 mm	350 kg	B 1.400 x T 700 x H 850 mm	50,5 kg	312147	545,- €	4015613663739
Arbeits-tisch 700, B1600 MA	100 mm	311 kg	B 1.600 x T 700 x H 850 mm	56,7 kg	312167	575,- €	4015613663746
Arbeits-tisch 700, B1800 MA	100 mm	290 kg	B 1.800 x T 700 x H 850 mm	63,9 kg	312187	609,- €	4015613663753

Zubehör

Zwischenboden 1000

- Material: Edelstahl
- MaÙe: B 980 x T 680 x H 40 mm
- Gewicht: 5,6 kg
- GTIN: 4015613663760

310107

UVP* 122,- €

Zwischenboden 1200

- Material: Edelstahl
- MaÙe: B 1.180 x T 680 x H 40 mm
- Gewicht: 6,7 kg
- GTIN: 4015613663777

310127

UVP* 132,- €

Zwischenboden 1400

- Material: Edelstahl
- MaÙe: B 1.380 x T 680 x H 40 mm
- Gewicht: 7,8 kg
- GTIN: 4015613663784

310147

UVP* 155,- €

Zwischenboden 1600

- Material: Edelstahl
- MaÙe: B 1.580 x T 680 x H 40 mm
- Gewicht: 8,6 kg
- GTIN: 4015613663791

310167

UVP* 175,- €

Zwischenboden 1800

- Material: Edelstahl
- MaÙe: B 1.780 x T 680 x H 40 mm
- Gewicht: 9,7 kg
- GTIN: 4015613663807

310187

UVP* 195,- €

Lenkrollen 4A für Arbeits-tische

- Lenkrollen: 4 Lenkrollen, 2 feststellbar
- Tragfähigkeit max., je: 150 kg
- MaÙe: B 60 x T 135 x H 220 mm
- Gewicht: 3,2 kg
- GTIN: 4015613602288



308243

UVP* 205,- €

Arbeits Tisch 600, B1000



- Material
- Füße höhenverstellbar
- Höhenverstellbar
- Eigenschaften

- Anlieferungszustand
- Auf Anfrage lieferbar

Edelstahl

Ja
850 mm bis 900 mm
40 mm abgekantet
Scotch-Brite-Schliff
Stellfüße aus Vierkantrohr 40 x 40 mm
Fest verschweißt
Sonderanfertigung
Listenpreis entspricht dem nächst höheren Standardmaß

	Aufkantung	Tragfähigkeit gesamt, max.	Maße	Gewicht	Art.-Nr.	UVP*	GTIN
Arbeits Tisch 600, B1000	-	430 kg	B 1.000 x T 600 x H 850 mm	28,5 kg	307106	409,- €	4015613599946
Arbeits Tisch 600, B1100	-	410 kg	B 1.100 x T 600 x H 850 mm	30 kg	307116	435,- €	4015613599953
Arbeits Tisch 600, B1200	-	390 kg	B 1.200 x T 600 x H 850 mm	32 kg	307126	455,- €	4015613599960
Arbeits Tisch 600, B1300	-	369 kg	B 1.300 x T 600 x H 850 mm	33,5 kg	307136	475,- €	4015613599984
Arbeits Tisch 600, B1400	-	350 kg	B 1.400 x T 600 x H 850 mm	35,5 kg	307146	489,- €	4015613599991
Arbeits Tisch 600, B1500	-	330 kg	B 1.500 x T 600 x H 850 mm	36 kg	307156	509,- €	4015613600000
Arbeits Tisch 600, B1600	-	311 kg	B 1.600 x T 600 x H 850 mm	38,5 kg	307166	535,- €	4015613600017
Arbeits Tisch 600, B1800	-	290 kg	B 1.800 x T 600 x H 850 mm	45 kg	307186	569,- €	4015613530666
Arbeits Tisch 600, B2000	-	270 kg	B 2.000 x T 600 x H 850 mm	51 kg	307206	605,- €	4015613600024
Arbeits Tisch 600, B1000, MA	40 mm	430 kg	B 1.000 x T 600 x H 850 mm	29,5 kg	308106	445,- €	4015613600123
Arbeits Tisch 600, B1100, MA	40 mm	410 kg	B 1.100 x T 600 x H 850 mm	31 kg	308116	465,- €	4015613600130
Arbeits Tisch 600, B1200, MA	40 mm	390 kg	B 1.200 x T 600 x H 850 mm	33 kg	308126	489,- €	4015613600147
Arbeits Tisch 600, B1300, MA	40 mm	369 kg	B 1.300 x T 600 x H 850 mm	34,5 kg	308136	515,- €	4015613600154
Arbeits Tisch 600, B1400, MA	40 mm	350 kg	B 1.400 x T 600 x H 850 mm	36,5 kg	308146	535,- €	4015613600161
Arbeits Tisch 600, B1500, MA	40 mm	330 kg	B 1.500 x T 600 x H 850 mm	35,5 kg	308156	565,- €	4015613600178
Arbeits Tisch 600, B1600, MA	40 mm	311 kg	B 1.600 x T 600 x H 850 mm	39,5 kg	308166	589,- €	4015613600185
Arbeits Tisch 600, B1800, MA	40 mm	290 kg	B 1.800 x T 600 x H 850 mm	46 kg	308186	625,- €	4015613600192
Arbeits Tisch 600, B2000, MA	40 mm	270 kg	B 2.000 x T 600 x H 850 mm	52 kg	308206	665,- €	4015613600208

Zubehör

Schublade 1x1/1GN

- Material: Edelstahl
- Norm-Format Schubladen: 1/1 GN
- Eigenschaften: Zum Einbau vor Ort
- Maße: B 400 x T 585 x H 193 mm
- Gewicht: 8,8 kg
- GTIN: 4015613600314



315105

UVP* 245,- €

Schubladenblock 3x1/1GN

- Material: Edelstahl
- Anzahl Schubladen: 3
- Norm-Format Schubladen: 1/1 GN
- Eigenschaften: Zum Einbau vor Ort
- Maße: B 400 x T 585 x H 578 mm
- Gewicht: 23,5 kg
- GTIN: 4015613600321



315306

UVP* 615,- €

Lenkrollen 4A für Arbeitstische

- Lenkrollen: 4 Lenkrollen, 2 feststellbar
- Tragfähigkeit max., je: 150 kg
- Maße: B 60 x T 135 x H 220 mm
- Gewicht: 3,2 kg
- GTIN: 4015613602288



308243

UVP* 205,- €

Arbeitstisch 700, B1000



- Material
- Füße höhenverstellbar
- Höhenverstellbar
- Eigenschaften

- Anlieferungszustand
- Auf Anfrage lieferbar

Edelstahl
Ja
850 mm bis 900 mm
40 mm abgekantet
Scotch-Brite-Schliff
Stellfüße aus Vierkantrrohr 40 x 40 mm
Fest verschweißt
Sonderanfertigung
Listenpreis entspricht dem nächst höheren Standardmaß

	Aufkantung	Tragfähigkeit gesamt, max.	Maße	Gewicht	Art.-Nr.	UVP*	GTIN
Arbeitstisch 700, B1000	-	445 kg	B 1.000 x T 700 x H 850 mm	29,4 kg	307107	435,- €	4015613600031
Arbeitstisch 700, B1100	-	424 kg	B 1.100 x T 700 x H 850 mm	31 kg	307117	455,- €	4015613600048
Arbeitstisch 700, B1200	-	403 kg	B 1.200 x T 700 x H 850 mm	32 kg	307127	469,- €	4015613600055
Arbeitstisch 700, B1300	-	382 kg	B 1.300 x T 700 x H 850 mm	34,5 kg	307137	495,- €	4015613600062
Arbeitstisch 700, B1400	-	362 kg	B 1.400 x T 700 x H 850 mm	36 kg	307147	509,- €	4015613600079
Arbeitstisch 700, B1500	-	342 kg	B 1.500 x T 700 x H 850 mm	37 kg	307157	535,- €	4015613600086
Arbeitstisch 700, B1600	-	322 kg	B 1.600 x T 700 x H 850 mm	39 kg	307167	555,- €	4015613600093
Arbeitstisch 700, B1800	-	300 kg	B 1.800 x T 700 x H 850 mm	45 kg	307187	598,- €	4015613600109
Arbeitstisch 700, B2000	-	280 kg	B 2.000 x T 700 x H 850 mm	45,5 kg	307207	639,- €	4015613600116
Arbeitstisch 700, B1000, MA	40 mm	445 kg	B 1.000 x T 700 x H 850 mm	30 kg	308107	465,- €	4015613600215
Arbeitstisch 700, B1100, MA	40 mm	424 kg	B 1.100 x T 700 x H 850 mm	32 kg	308117	479,- €	4015613600222
Arbeitstisch 700, B1200, MA	40 mm	403 kg	B 1.200 x T 700 x H 850 mm	33,2 kg	308127	505,- €	4015613600239
Arbeitstisch 700, B1300, MA	40 mm	382 kg	B 1.300 x T 700 x H 850 mm	35,5 kg	308137	539,- €	4015613600246
Arbeitstisch 700, B1400, MA	40 mm	362 kg	B 1.400 x T 700 x H 850 mm	37 kg	308147	559,- €	4015613600253
Arbeitstisch 700, B1500, MA	40 mm	342 kg	B 1.500 x T 700 x H 850 mm	38,5 kg	308157	585,- €	4015613600260
Arbeitstisch 700, B1600, MA	40 mm	322 kg	B 1.600 x T 700 x H 850 mm	45,2 kg	308167	605,- €	4015613600277
Arbeitstisch 700, B1800, MA	40 mm	300 kg	B 1.800 x T 700 x H 850 mm	50,5 kg	308187	659,- €	4015613600284
Arbeitstisch 700, B2000, MA	40 mm	280 kg	B 2.000 x T 700 x H 850 mm	60 kg	308207	698,- €	4015613600291

Zubehör

Schublade 1 x 1/1 GN

- Material: Edelstahl
- Norm-Format Schubladen: 1/1 GN
- Eigenschaften: Zum Einbau vor Ort
- Maße: B 400 x T 685 x H 193 mm
- Gewicht: 9 kg
- GTIN: 4015613606514



315107

UVP* 255,- €

Schubladenblock 3 x 1/1 GN

- Material: Edelstahl
- Anzahl Schubladen: 3
- Norm-Format Schubladen: 1/1 GN
- Eigenschaften: Zum Einbau vor Ort
- Maße: B 400 x T 685 x H 578 mm
- Gewicht: 23,5 kg
- GTIN: 4015613606521



315307

UVP* 649,- €

Lenkrollen 4A für Arbeitstische

- Lenkrollen: 4 Lenkrollen, 2 feststellbar
- Tragfähigkeit max., je: 150 kg
- Maße: B 60 x T 135 x H 220 mm
- Gewicht: 3,2 kg
- GTIN: 4015613602288



308243

UVP* 205,- €

Hängeschränk offen 400, B1000



- Material
- Höhe Innen
- Zwischenböden höhenverstellbar
- Eigenschaften
- Inklusive
- Anlieferungszustand

Edelstahl
580 mm
Ja
Scotch-Brite-Schliff
Befestigungsmaterial
Fertig montiert

	Maße	Gewicht	Art.-Nr.	UVP*	GTIN
Hängeschränk offen 400, B1000	B 1.000 x T 400 x H 660 mm	17 kg	313105	449,- €	4015613599618
Hängeschränk offen 400, B1200	B 1.200 x T 400 x H 660 mm	20 kg	313125	469,- €	4015613599625
Hängeschränk offen 400, B1400	B 1.400 x T 400 x H 660 mm	23 kg	313145	515,- €	4015613599632
Hängeschränk offen 400, B1600	B 1.600 x T 400 x H 660 mm	25 kg	313165	555,- €	4015613599649
Hängeschränk offen 400, B1800	B 1.800 x T 400 x H 660 mm	27 kg	313185	595,- €	4015613599656
Hängeschränk offen 400, B2000	B 2.000 x T 400 x H 660 mm	33 kg	313205	635,- €	4015613599663

Hängeschränk ST 400, B1200



- Material
- Höhe Innen
- Zwischenböden höhenverstellbar
- Eigenschaften
- Inklusive
- Anlieferungszustand

Edelstahl
580 mm
Ja
Schiebetüren schallgedämpt
Scotch-Brite-Schliff
Befestigungsmaterial
Fertig montiert

	Maße	Gewicht	Art.-Nr.	UVP*	GTIN
Hängeschränk ST 400, B1200	B 1.200 x T 400 x H 660 mm	27 kg	314125	598,- €	4015613599670
Hängeschränk ST 400, B1400	B 1.400 x T 400 x H 660 mm	31 kg	314145	645,- €	4015613599687
Hängeschränk ST 400, B1600	B 1.600 x T 400 x H 660 mm	35 kg	314165	725,- €	4015613599694
Hängeschränk ST 400, B1800	B 1.800 x T 400 x H 660 mm	38 kg	314185	805,- €	4015613599700

Schubladenschränk 700S3



- Material
- Anzahl Schubladen
- Norm-Format Schubladen
- Tiefe GN-Behälter max.
- Tragfähigkeit je Schublade, max
- Füße höhenverstellbar
- Höhenverstellbar
- Eigenschaften
- Anlieferungszustand
- Maße

CNS 18/10
3
1/1 GN
150 mm
50 kg
Ja
850 mm bis 900 mm
Voll ausziehbar
Fest verschweißt
B 400 x T 700 x H 850 mm



	Aufkantung	Gewicht	Art.-Nr.	UVP*	GTIN
Schubladenschränk 700S3	-	36,8 kg	337307	1.059,- €	4015613671222
Schubladenschränk 700S3A	40 mm	37,2 kg	338307	1.109,- €	4015613671239

Abfalleimerschrank 700A1



- Material
- Abfall-Innenbehälter

- Inhalt
- Füße höhenverstellbar
- Höhenverstellbar
- Anlieferungszustand
- Maße

CNS 18/10
Edelstahl
Herausnehmbar
Mit seitlichen Griffen
28 Liter
Ja
850 mm bis 900 mm
Fest verschweißt
B 400 x T 700 x H 850 mm



	Aufkantung	Gewicht	Art.-Nr.	UVP*	GTIN
Abfalleimerschrank 700A1	-	28 kg	316347	769,- €	4015613641591
Abfalleimerschrank 700A1 MA	40 mm	28,1 kg	317347	805,- €	4015613699479

Hochschrank 600, B800, 2FT, CNS



- Material
- Anzahl Zwischenböden
- Zwischenböden höhenverstellbar
- Türanschlag wechselbar
- Füße höhenverstellbar
- Höhenverstellbar
- Eigenschaften

- Anlieferungszustand
- Auf Anfrage lieferbar

Edelstahl
3
Ja
Nein
Ja
1.990 mm bis 2.055 mm
Füße aus Vierkantrohr 40 x 40 mm
Regalböden allseitig 40 mm abgekantet und mit Traverse verstärkt
Scotch-Brite-Schliff
Fertig montiert
Sonderanfertigung
Listenpreis entspricht dem nächst höheren Standardmaß

	Tür-Art	Tragfähigkeit je Zwischenboden, max.	Maße	Gewicht	Art.-Nr.	UVP*	GTIN
Hochschrank 600, B800, 2FT, CNS	Flügeltür(en)	135 kg	B 800 mm T 600 mm H 2.000 mm	78 kg	386080	1.698,- €	4015613600604
Hochschrank 700, B1000, 2FT, CNS	Flügeltür(en)	130 kg	B 1.000 mm T 700 mm H 2.000 mm	94 kg	387100	1.909,- €	4015613600611
Hochschrank 600, B1200, 2ST, CNS	Schiebetür(en)	115 kg	B 1.200 mm T 600 mm H 2.000 mm	95 kg	398120	1.909,- €	4015613600697
Hochschrank 600, B1400, 2ST, CNS	Schiebetür(en)	100 kg	B 1.400 mm T 600 mm H 2.000 mm	106 kg	398140	2.009,- €	4015613600703
Hochschrank 600, B1600, 2ST, CNS	Schiebetür(en)	85 kg	B 1.600 mm T 600 mm H 2.000 mm	118 kg	398160	2.159,- €	4015613600741
Hochschrank 700, B1400, 2ST, CNS	Schiebetür(en)	100 kg	B 1.400 mm T 700 mm H 2.000 mm	115 kg	399140	2.139,- €	4015613600758
Hochschrank 700, B1600, 2ST, CNS	Schiebetür(en)	85 kg	B 1.600 mm T 700 mm H 2.000 mm	127 kg	399160	2.419,- €	4015613600765

Arbeitsschrank 700, B1000



- Material
- Zwischenböden höhenverstellbar
- Tür-Art
- Füße höhenverstellbar
- Höhenverstellbar
- Eigenschaften

- Anlieferungszustand
- Auf Anfrage lieferbar

Edelstahl
Ja
Schiebetür(en)
Ja
850 mm bis 900 mm
40 mm abgekantert
Füße aus Vierkantrohr 40 x 40 mm
Scotch-Brite-Schliff
Fertig montiert
Sonderanfertigung
Listenpreis entspricht dem nächst höheren Standardmaß

Tragfähigkeit
Arbeitsplatte,
max.

	Aufkantung	Arbeitsplatte, max.	Maße	Gewicht	Art.-Nr.	UVP*	GTIN
Arbeitsschrank 700, B1000	-	315 kg	B 1.000 x T 700 x H 850 mm	59 kg	337107	1.049,- €	4015613600413
Arbeitsschrank 700, B1200	-	288 kg	B 1.200 x T 700 x H 850 mm	68 kg	337127	1.109,- €	4015613600420
Arbeitsschrank 700, B1400	-	210 kg	B 1.400 x T 700 x H 850 mm	77 kg	337147	1.179,- €	4015613612447
Arbeitsschrank 700, B1600	-	240 kg	B 1.600 x T 700 x H 850 mm	86 kg	337167	1.279,- €	4015613612454
Arbeitsschrank 700, B1800	-	223 kg	B 1.800 x T 700 x H 850 mm	95 kg	337187	1.398,- €	4015613600444
Arbeitsschrank 700, B2000	-	210 kg	B 2.000 x T 700 x H 850 mm	103 kg	337207	1.489,- €	4015613600451
Arbeitsschrank, B1000, MA, ST, ZB	40 mm	315 kg	B 1.000 x T 700 x H 850 mm	59,2 kg	338107	1.089,- €	4015613600468
Arbeitsschrank, B1200, MA, ST, ZB	40 mm	288 kg	B 1.200 x T 700 x H 850 mm	68,3 kg	338127	1.169,- €	4015613595788
Arbeitsschrank, B1400, MA, ST, ZB	40 mm	210 kg	B 1.400 x T 700 x H 850 mm	77,4 kg	338147	1.229,- €	4015613612461
Arbeitsschrank, B1600, MA, ST, ZB	40 mm	240 kg	B 1.600 x T 700 x H 850 mm	86,6 kg	338167	1.349,- €	4015613612478
Arbeitsschrank, B1800, MA, ST, ZB	40 mm	223 kg	B 1.800 x T 700 x H 850 mm	95,7 kg	338187	1.479,- €	4015613600482
Arbeitsschrank, B2000, MA, ST, ZB	40 mm	210 kg	B 2.000 x T 700 x H 850 mm	103,8 kg	338207	1.549,- €	4015613600499

Eckschrank 700 FT



- Material
- Aufkantung
- Zwischenböden höhenverstellbar
- Tür-Art
- Türanschlag wechselbar
- Füße höhenverstellbar
- Höhenverstellbar
- Eigenschaften

- Tragfähigkeit Arbeitsplatte, max.
- Anlieferungszustand
- Maße
- Gewicht

Edelstahl
40 mm
Ja
Flügeltür(en)
Ja
Ja
850 mm bis 900 mm
40 mm abgekantert
Fußstollen auf 50 mm verstellbar
Füße aus Vierkantrohr 40 x 40 mm
Scotch-Brite-Schliff
80 kg
Fertig montiert
B 1.000 x T 1.000 x H 850 mm
81 kg



► Geschlossenes Eckelement



► Schließt perfekt an Arbeitselemente mit 700 mm Tiefe an



338810

GTIN 4015613601342

UVP* 1.849,- €

Wärmeschränk 700-4T 1000



Der Wärmeschränk bietet einen stufenlos regulierbaren, beheizten Stauraum mit beidseitiger Bedienung. Mit der robusten Oberfläche aus Edelstahl integriert sich gleichzeitig ein solides Arbeitselement in die Küche.



• Material	Edelstahl
• Aufkantung	-
• Anzahl Zwischenböden	1
• Temperaturbereich	20 °C bis 80 °C
• Anzahl Türen	4
• Tür-Art	Schiebetür(en)
	Beidseitig
• Füße höhenverstellbar	Ja
• Höhenverstellbar	850 mm bis 900 mm
• Eigenschaften	40 mm abgekantet
	Füße aus Vierkantrohr 40 x 40 mm
	Scotch-Brite-Schliff
• Anlieferungszustand	Fertig montiert
• Auf Anfrage lieferbar	Sonderanfertigung
	Listenpreis entspricht dem nächst höheren Standardmaß
• Anschlusswert	2 kW 230 V 50/60 Hz

	Maße	Gewicht	Art.-Nr.	UVP*	GTIN
Wärmeschränk 700-4T 1000	B 1.000 mm T 700 mm H 850 mm	71 kg	346107	1.609,- €	4015613736068
Wärmeschränk 700-4T 1200	B 1.200 mm T 700 mm H 850 mm	84 kg	346127	1.669,- €	4015613722009
Wärmeschränk 700-4T 1400	B 1.400 mm T 700 mm H 850 mm	92 kg	346147	1.709,- €	4015613736075
Wärmeschränk 700-4T 1600	B 1.600 mm T 700 mm H 850 mm	103 kg	346167	1.759,- €	4015613736082
Wärmeschränk 700-4T 1800	B 1.800 mm T 700 mm H 850 mm	113 kg	346187	1.959,- €	4015613736099
Wärmeschränk 700-4T 2000	B 2.000 mm T 700 mm H 850 mm	125 kg	346207	2.139,- €	4015613736105



Zubehör

Lenkrollen 4AW

- Lenkrollen: 4 Lenkrollen, 2 feststellbar
- Tragfähigkeit max., je: 150 kg
- Maße: B 75 x T 140 x H 160 mm
- Gewicht: 2,6 kg
- GTIN: 4015613600307



308242

UVP* 205,- €

Wärmeschränk 700, B1000



- Material
- Anzahl Zwischenböden
- Temperaturbereich
- Anzahl Türen
- Tür-Art
- Füße höhenverstellbar
- Höhenverstellbar
- Eigenschaften

- Anlieferungszustand
- Auf Anfrage lieferbar

- Anschlusswert

Edelstahl
1
20 °C bis 80 °C
2
Schiebetür(en)
Einseitig
Ja
850 mm bis 900 mm
40 mm abgekantet
Füße aus Vierkantrohr 40 x 40 mm
Scotch-Brite-Schliff
Fertig montiert
Sonderanfertigung
Listenpreis entspricht dem nächst höheren
Standardmaß
2 kW | 230 V | 50/60 Hz

	Maße	Gewicht	Art.-Nr.	UVP*	GTIN
Wärmeschränk 700, B1000	B 1.000 mm T 700 mm H 850 mm	69 kg	347107	1.569,- €	4015613600505
Wärmeschränk 700, B1200	B 1.200 mm T 700 mm H 850 mm	77 kg	347127	1.639,- €	4015613600512
Wärmeschränk 700, B1400	B 1.400 mm T 700 mm H 850 mm	86 kg	347147	1.709,- €	4015613612485
Wärmeschränk 700, B1600	B 1.600 mm T 700 mm H 850 mm	95 kg	347167	1.809,- €	4015613600529
Wärmeschränk 700, B1800	B 1.800 mm T 700 mm H 850 mm	104 kg	347187	1.909,- €	4015613600536
Wärmeschränk 700, B2000	B 2.000 mm T 700 mm H 850 mm	112 kg	347207	2.009,- €	4015613600543



Wärmeschränk 700, B1000, MA



- Material: Edelstahl
- Aufkantung: 40 mm
- Anzahl Zwischenböden: 1
- Temperaturbereich: 20 °C bis 80 °C
- Anzahl Türen: 2
- Tür-Art: Schiebetür(en)
- Füße höhenverstellbar: Einseitig
- Höhenverstellbar: Ja
- Eigenschaften: 850 mm bis 900 mm
40 mm abgekantet
Füße aus Vierkantröhr 40 x 40 mm
Scotch-Brite-Schliff
- Anlieferungszustand: Fertig montiert
- Auf Anfrage lieferbar: Sonderanfertigung
- Anschlusswert: Listenpreis entspricht dem nächst höheren Standardmaß
2 kW | 230 V | 50/60 Hz

	Maße	Gewicht	Art.-Nr.	UVP*	GTIN
Wärmeschränk 700, B1000, MA	B 1.000 mm T 700 mm H 850 mm	69,2 kg	348107	1.609,- €	4015613600550
Wärmeschränk 700, B1200, MA	B 1.200 mm T 700 mm H 850 mm	77,3 kg	348127	1.669,- €	4015613600567
Wärmeschränk 700, B1400, MA	B 1.400 mm T 700 mm H 850 mm	86,4 kg	348147	1.729,- €	4015613612492
Wärmeschränk 700, B1600, MA	B 1.600 mm T 700 mm H 850 mm	95,5 kg	348167	1.829,- €	4015613600574
Wärmeschränk 700, B1800, MA	B 1.800 mm T 700 mm H 850 mm	104,6 kg	348187	1.939,- €	4015613600581
Wärmeschränk 700, B2000, MA	B 2.000 mm T 700 mm H 850 mm	112,7 kg	348207	2.089,- €	4015613600598



Zubehör

Lenkrollen 4AW

- Lenkrollen: 4 Lenkrollen, 2 feststellbar
- Tragfähigkeit max., je: 150 kg
- Maße: B 75 x T 140 x H 160 mm
- Gewicht: 2,6 kg
- GTIN: 4015613600307

308242

UVP* 205,- €



Handwaschbecken W10-KB Plus



Hygienisch und unkompliziert – Beste hygienische Voraussetzungen bietet das Handwaschbecken W10-KB Plus mit praktischer Kniebedienung und integriertem Seifenspender.



- Material Chromnickelstahl
- Typ Wandmontage
- Beckeninhalt 13,5 Liter
- Mit Kniebedienung Ja
- Wasserausgabe über Kniebedienung Ca. 15 Sekunden
- Spültischarmatur Schwenkarmatur 140 mm
- Wasseranschluss Kalt- und/oder Warmwasseranschluss 1/2"
- Wasserablauf 1 1/4"
- Aufkantung 345 mm
- Mit Seifenspender Ja
- Inklusive 1 Siphon
- Maße B 400 x T 405 x H 580 mm
- Gewicht 7,1 kg



► Praktische Kniebedienung



► Integrierter Seifenspender

401621

GTIN 4015613673523



UVP* 349,- €

Handwasch-Ausgußbecken



- Material Edelstahl
- Maße Becken B 370 x T 280 x H 120 mm
- Beckeninhalt 12,4 Liter
- Maße Ausguss B 405 x T 340 x H 170 mm
- Inhalt Ausguss 23,4 Liter
- Spültischarmatur Mischbatterie 1/2"
- Inklusive 1 Klapprost
- Maße B 510 x T 700 x H 850 mm
- Gewicht 18,8 kg

401618

GTIN 4015613428635

UVP* 565,- €

Spüle mit 1 Becken



- Material Edelstahl
- Aufkantung 40 mm
- Anzahl Becken 1
- Maße Becken B 340 x T 400 x H 250 mm
- Beckeninhalt 34 Liter
- Wasserablauf 1 1/2"
- Füße höhenverstellbar Ja
- Höhenverstellbar 850 mm bis 900 mm
- Eigenschaften 40 mm abgekantet
- Nicht im Lieferumfang enthalten Füße aus Vierkantrohr 40 x 40 mm
- Auf Anfrage lieferbar Scotch-Brite-Schliff
- Maße Siphon
- Gewicht Modell mit einer Bautiefe von 600 mm
- B 500 x T 700 x H 850 mm
- 14,4 kg

306380

GTIN 4015613615868

UVP* 669,- €

Spüle 700, B1200, Becken LI



- Material: Edelstahl
- Aufkantung: 40 mm
- Anzahl Becken: 1
- Maße Becken: B 500 x T 500 x H 250 mm
- Beckeninhalt: 62 Liter
- Wasserablauf: 1 1/2"
- Füße höhenverstellbar: Ja
- Höhenverstellbar: 850 mm bis 900 mm
- Eigenschaften: 40 mm abgekantet
Füße aus Vierkantrrohr 40 x 40 mm
Scotch-Brite-Schliff
- Nicht im Lieferumfang enthalten: Siphon
- Auf Anfrage lieferbar: Modell mit einer Bautiefe von 600 mm

	Abtropffläche	Maße	Gewicht	Art.-Nr.	UVP*	GTIN
Spüle 700, B1200, Becken LI	Rechts	B 1.200 x T 700 x H 850 mm	33,2 kg	306320	875,- €	4015613600772
Spüle 700, B 1200, Becken RE	Links	B 1.200 x T 700 x H 850 mm	33,2 kg	306620	875,- €	4015613600789
Spüle 700, B1400, Becken LI	Rechts	B 1.400 x T 700 x H 850 mm	38 kg	306330	959,- €	4015613600796
Spüle 700, B1400, Becken RE	Links	B 1.400 x T 700 x H 850 mm	38 kg	306630	959,- €	4015613600802

Spüle 700, B 1600, 2 Becken LI



- Material: Edelstahl
- Aufkantung: 40 mm
- Anzahl Becken: 2
- Maße Becken: B 500 x T 500 x H 250 mm
- Beckeninhalt: 62 Liter
- Wasserablauf: 1 1/2"
- Füße höhenverstellbar: Ja
- Höhenverstellbar: 850 mm bis 900 mm
- Eigenschaften: 40 mm abgekantet
Füße aus Vierkantrrohr 40 x 40 mm
Scotch-Brite-Schliff
- Nicht im Lieferumfang enthalten: Siphon
- Auf Anfrage lieferbar: Modell mit einer Bautiefe von 600 mm

	Abtropffläche	Maße	Gewicht	Art.-Nr.	UVP*	GTIN
Spüle 700, B 1600, 2 Becken LI	Rechts	B 1.600 x T 700 x H 850 mm	49 kg	306300	1.259,- €	4015613600819
Spüle 700, B 1600, 2 Becken RE	Links	B 1.600 x T 700 x H 850 mm	49 kg	306600	1.259,- €	4015613600826
Spüle 700, B 1800, 2 Becken LI	Rechts	B 1.800 x T 700 x H 850 mm	54 kg	306310	1.319,- €	4015613600833
Spüle 700, B 1800, 2 Becken RE	Links	B 1.800 x T 700 x H 850 mm	54 kg	306610	1.319,- €	4015613600840

Zubehör

Standrohr 44/247

- Material: Edelstahl
- Maße: B 44 x T 44 x H 247 mm
- Gewicht: 0,24 kg
- GTIN: 4015613721354



306552

UVP* 62,- €

Siphon SPB10

- Material: Kunststoff
- Ausgelegt für: Spülen mit 1 Becken, Spülcenter mit 1 Becken
- Maße: B 80 x T 390 x H 230 mm
- Gewicht: 0,2 kg
- GTIN: 4015613885650



306557

UVP* 21,- €

Siphon SPB20

- Material: Kunststoff
- Ausgelegt für: Spülen mit 2 Becken, Spülcenter mit 2 Becken
- Maße: B 430 x T 335 x H 345 mm
- Gewicht: 0,35 kg
- GTIN: 4015613885667



306558

UVP* 25,50 €



Mobiles Spülcenter BR1200 GS



Sauberkeit an jedem Ort: Das mobile Spülcenter verwandelt sich dank Lenkrollen und höhenverstellbaren Füßen im Nu von einer mobilen zur standsicheren Hygienestation. Mit einer Aussparung für eine Geschirrspülmaschine, Waschbecken und Abtropffläche eine saubere Sache.

- Material: Edelstahl
- Aufkantung: 240 mm
- Anzahl Becken: 1
- Beckeninhalt: 57 Liter
- Abtropffläche: Links
- Wasserablauf: Ø 40 mm
- Lenkrollen: 4
- Füße höhenverstellbar: Ja
- Höhenverstellbar: 65 mm bis 90 mm
- Eigenschaften: Einbau von Spülmaschinen unter Abtropffläche möglich
Maße Ausschnitt Spülmaschine: B 602 x T 685 x H 856 mm
Siphon: -
- Nicht im Lieferumfang enthalten
- Auf Anfrage lieferbar
- Maße: B 1.190 x T 700 x H 1.205 mm
- Gewicht: 73,2 kg



- Mit 4 Lenkrollen
- Einfach transportierbar zum Bestimmungsort
- Fester Stand durch höhenverstellbare Füße



- Mit Unterbringungsmöglichkeit für eine Spülmaschine



- Mit Spritzschutz

306800

GTIN 4015613794686



UVP* 1.729,- €

Spülcenter 700, B1200 Becken LI



- Material: Edelstahl
- Aufkantung: 40 mm
- Anzahl Becken: 1
- Maße Becken: B 400 x T 500 x H 250 mm
- Beckeninhalt: 50 Liter
- Wasserablauf: 1 1/2"
- Füße höhenverstellbar: Ja
- Höhenverstellbar: 850 mm bis 900 mm
- Eigenschaften: 40 mm abgekantet
Einbau von Spülmaschinen unter Abtropffläche möglich
Füße aus Vierkantrohr 40 x 40 mm
Scotch-Brite-Schliff
Siphon
Modell mit einer Bautiefe von 600 mm
- Nicht im Lieferumfang enthalten
- Auf Anfrage lieferbar
- Maße: B 1.200 x T 700 x H 850 mm
- Gewicht: 26,8 kg

	Abtropffläche	Art.-Nr.	UVP*	GTIN
Spülcenter 700, B1200 Becken LI	Rechts	306340	929,- €	4015613600857
Spülcenter 700, B1200 Becken RE	Links	306640	929,- €	4015613600864

Spülcenter 700, B1600 2 Becken LI



- Material: Edelstahl
- Aufkantung: 40 mm
- Anzahl Becken: 2
- Wasserablauf: 1 1/2"
- Füße höhenverstellbar: Ja
- Höhenverstellbar: 850 mm bis 900 mm
- Eigenschaften: 40 mm abgekantet
Einbau von Spülmaschinen unter Abtropffläche möglich
Füße aus Vierkantrohr 40 x 40 mm
Scotch-Brite-Schliff
Siphon
Modell mit einer Bautiefe von 600 mm
- Nicht im Lieferumfang enthalten
- Auf Anfrage lieferbar

	Maße Becken	Abtropffläche	Maße	Gewicht	Art.-Nr.	UVP*	GTIN
Spülcenter 700, B1600 2 Becken LI	B 400 mm T 500 mm H 250 mm	Rechts	B 1.600 mm T 700 mm H 850 mm	41 kg	306350	1.198,- €	4015613600871
Spülcenter 700, B1600 2 Becken RE	B 400 mm T 500 mm H 250 mm	Links	B 1.600 mm T 700 mm H 850 mm	41 kg	306650	1.198,- €	4015613600888
Spülcenter 700, B1800 2 Becken LI	B 500 mm T 500 mm H 250 mm	Rechts	B 1.800 mm T 700 mm H 850 mm	45 kg	306360	1.259,- €	4015613600895
Spülcenter 700, B1800 2 Becken RE	B 500 mm T 500 mm H 250 mm	Links	B 1.800 mm T 700 mm H 850 mm	45 kg	306660	1.259,- €	4015613600901

Zubehör

Standrohr 44/247

- Material: Edelstahl
- Maße: B 44 x T 44 x H 247 mm
- Gewicht: 0,24 kg
- GTIN: 4015613721354



306552

UVP* 62,- €

Siphon SPB10

- Material: Kunststoff
- Ausgelegt für: Spülcenter mit 1 Becken, Spülen mit 1 Becken
- Maße: B 80 x T 390 x H 230 mm
- Gewicht: 0,2 kg
- GTIN: 4015613885650



306557

UVP* 21,- €

Siphon SPB20

- Material: Kunststoff
- Ausgelegt für: Spülcenter mit 2 Becken, Spülen mit 2 Becken
- Maße: B 430 x T 335 x H 345 mm
- Gewicht: 0,35 kg
- GTIN: 4015613885667



306558

UVP* 25,50 €



Wandhaube 700



- Material Filter
- Flamschutzfilter
- Beleuchtung
- Eigenschaften



- Montage-Art
- Auf Anfrage lieferbar

CNS 18/10

Typ A

Ja

Beleuchtung blendfrei eingebaut mit Fettschutzabdeckung

Filterträger mit zusätzlichem Fettauffangkanal

Wand

Deckenhauben

Wandhauben Serie 1100

Weitere Größen

	Anzahl Filter	Anschlusswert	Maße	Gewicht	Art.-Nr.	UVP*	GTIN
Wandhaube 700, B1000	2	0,02 kW 230 V 50-60 Hz	B 1.000 mm T 700 mm H 450 mm	23 kg	258100	1.009,- €	4015613600987
Wandhaube 700, B1200	2	0,02 kW 230 V 50-60 Hz	B 1.200 mm T 700 mm H 450 mm	27 kg	258120	1.079,- €	4015613600994
Wandhaube 700, B1400	2	0,04 kW 230 V 50-60 Hz	B 1.400 mm T 700 mm H 450 mm	31 kg	258140	1.159,- €	4015613601007
Wandhaube 700, B1600	3	0,04 kW 230 V 50-60 Hz	B 1.600 mm T 700 mm H 450 mm	33 kg	258160	1.239,- €	4015613601014
Wandhaube 700, B1800	3	0,04 kW 230 V 50-60 Hz	B 1.800 mm T 700 mm H 450 mm	36 kg	258180	1.369,- €	4015613601021
Wandhaube 700, B2000	4	0,06 kW 230 V 50-60 Hz	B 2.000 mm T 700 mm H 450 mm	40 kg	258200	1.529,- €	4015613601038



Wandhaube 700 mit Motor



• Material Filter



• Flammschutzfilter



• Anzahl Gebläsemotoren/Abluftausgänge



• Regulierung Gebläse



• Motorleistung



• Beleuchtung



• Eigenschaften

• Wichtiger Hinweis

• Auf Anfrage lieferbar

CNS 18/10

Typ A

Über externen Regler

184 W

Ja

Beleuchtung blendfrei eingebaut mit Fettschutzabdeckung

Filterträger mit zusätzlichem Fettauffangkanal

Inbetriebnahme nur mit zusätzlichem Regler möglich

Deckenhauben

Weitere Größen

Wandhauben Serie 1100



► Regler
Katalogseite 383

	Anzahl Filter	Anschlusswert	Maße	Gewicht	Art.-Nr.	UVP*	GTIN
Wandhaube 700 mit Motor, B1000	2	0,2 kW 230 V 50-60 Hz	B 1.000 mm T 700 mm H 450 mm	25 kg	257100	1.529,- €	4015613607115
Wandhaube 700 mit Motor, B1200	2	0,2 kW 230 V 50-60 Hz	B 1.200 mm T 700 mm H 450 mm	35 kg	257120	1.589,- €	4015613673509
Wandhaube 700 mit Motor, B1300	2	0,2 kW 230 V 50-60 Hz	B 1.300 mm T 700 mm H 450 mm	35 kg	257130	1.629,- €	4015613600918
Wandhaube 700 mit Motor, B1400	2	0,2 kW 230 V 50-60 Hz	B 1.400 mm T 700 mm H 450 mm	37 kg	257140	1.649,- €	4015613600925
Wandhaube 700 mit Motor, B1500	2	0,2 kW 230 V 50-60 Hz	B 1.500 mm T 700 mm H 450 mm	39 kg	257150	1.689,- €	4015613600932
Wandhaube 700 mit Motor, B1600	3	0,2 kW 230 V 50-60 Hz	B 1.600 mm T 700 mm H 450 mm	41 kg	257160	1.739,- €	4015613600949
Wandhaube 700 mit Motor, B1700	3	0,2 kW 230 V 50-60 Hz	B 1.700 mm T 700 mm H 450 mm	42 kg	257170	1.809,- €	4015613600956
Wandhaube 700 mit Motor, B1800	3	0,2 kW 230 V 50-60 Hz	B 1.800 mm T 700 mm H 450 mm	43 kg	257180	1.869,- €	4015613600963
Wandhaube 700 mit Motor, B2000	4	0,22 kW 230 V 50-60 Hz	B 2.000 mm T 700 mm H 450 mm	47 kg	257200	1.998,- €	4015613600970



Wandhaube 900



- Material Filter
- Flammenschutzfilter
- Beleuchtung
- Eigenschaften
- Auf Anfrage lieferbar

CNS 18/10
Typ A
Ja
Beleuchtung blendfrei eingebaut mit Fettschutzabdeckung
Filterträger mit zusätzlichem Fettauffangkanal
Deckenhauben
Wandhauben Serie 1100
Weitere Größen

	Anzahl Filter	Anschlusswert	Maße	Gewicht	Art.-Nr.	UVP*	GTIN
Wandhaube 900, B1000	2	0,02 kW 230 V 50-60 Hz	B 1.000 mm T 900 mm H 450 mm	28 kg	265100	1.049,- €	4015613601120
Wandhaube 900, B1200	2	0,02 kW 230 V 50-60 Hz	B 1.200 mm T 900 mm H 450 mm	30 kg	265120	1.129,- €	4015613601137
Wandhaube 900, B1400	2	0,04 kW 230 V 50-60 Hz	B 1.400 mm T 900 mm H 450 mm	32 kg	265140	1.189,- €	4015613601144
Wandhaube 900, B1600	3	0,04 kW 230 V 50-60 Hz	B 1.600 mm T 900 mm H 450 mm	35 kg	265160	1.259,- €	4015613601151
Wandhaube 900, B1700	3	0,04 kW 230 V 50-60 Hz	B 1.700 mm T 900 mm H 450 mm	35 kg	265170	1.349,- €	4015613692593
Wandhaube 900, B1800	3	0,04 kW 230 V 50-60 Hz	B 1.800 mm T 900 mm H 450 mm	38 kg	265180	1.429,- €	4015613601168
Wandhaube 900, B2000	4	0,06 kW 230 V 50-60 Hz	B 2.000 mm T 900 mm H 450 mm	41 kg	265200	1.479,- €	4015613601175
Wandhaube 900, B2200	4	0,06 kW 230 V 50-60 Hz	B 2.200 mm T 900 mm H 450 mm	45 kg	265220	1.659,- €	4015613601182



Wandhaube 900 mit Motor



- Material Filter
- Flammschutzfilter
- Anzahl Gebläsemotoren/Abluftausgänge
- Regulierung Gebläse
- Motorleistung
- Beleuchtung
- Eigenschaften

CNS 18/10
Typ A
1
Über externen Regler
184 W
Ja
Beleuchtung blendfrei eingebaut mit Fettschutzabdeckung
Filterträger mit zusätzlichem Fettauffangkanal
Inbetriebnahme nur mit zusätzlichem Regler möglich
Deckenhauben
Wandhauben Serie 1100
Weitere Größen

- Wichtiger Hinweis
- Auf Anfrage lieferbar

	Anzahl Filter	Anschlusswert	Maße	Gewicht	Art.-Nr.	UVP*	GTIN
Wandhaube 900 mit Motor, B1300	2	0,2 kW 230 V 50-60 Hz	B 1.300 mm T 900 mm H 450 mm	37 kg	264130	1.659,- €	4015613601045
Wandhaube 900 mit Motor, B1400	2	0,2 kW 230 V 50-60 Hz	B 1.400 mm T 900 mm H 450 mm	39 kg	264140	1.709,- €	4015613601052
Wandhaube 900 mit Motor, B1500	2	0,2 kW 230 V 50-60 Hz	B 1.500 mm T 900 mm H 450 mm	41 kg	264150	1.749,- €	4015613601069
Wandhaube 900 mit Motor, B1600	3	0,2 kW 230 V 50-60 Hz	B 1.600 mm T 900 mm H 450 mm	42 kg	264160	1.779,- €	4015613601076
Wandhaube 900 mit Motor, B1700	3	0,2 kW 230 V 50-60 Hz	B 1.700 mm T 900 mm H 450 mm	44 kg	264170	1.849,- €	4015613601083
Wandhaube 900 mit Motor, B1800	3	0,2 kW 230 V 50-60 Hz	B 1.800 mm T 900 mm H 450 mm	45 kg	264180	1.949,- €	4015613601090
Wandhaube 900 mit Motor, B2000	4	0,22 kW 230 V 50-60 Hz	B 2.000 mm T 900 mm H 450 mm	49 kg	264200	2.129,- €	4015613601106
Wandhaube 900 mit Motor, B2200	4	0,22 kW 230 V 50-60 Hz	B 2.200 mm T 900 mm H 450 mm	52 kg	264220	2.269,- €	4015613601113



Zubehör

Regler, Stufenlos regelbar

- Ausgelegt für: Dunstabzugshauben mit 1 Phase
- Montage-Art: Wand, Dunstabzugshaube
- Maße: B 130 x T 90 x H 75 mm
- Gewicht: 0,2 kg
- GTIN: 4015613603056

220110

UVP* 175,- €





Heizstrahler W2000 E



Infrarot-Heizröhre 2000 W

- Heizleistung: 2000 W
- Maße: B 12 x T 340 x H 12 mm
- Gewicht: 0,06 kg
- GTIN: 4015613665955

825219

UVP* 29,- €



- Material
- Wärmequelle
- Heizröhren
- Heizradius
- Inklusive

- Anschlusswert
- Maße
- Gewicht

Aluminium
Infrarot-Heizröhre(n)
1 x 2 kW
2 m
1 Fernbedienung
1 Wandhalterung für eine flexible Montage:
bis 45° drehbar, bis 45° neigbar
2 kW | 230 V | 50/60 Hz
B 615 x T 60 x H 100 mm
1,6 kg

825215

UVP* 198,- €

GTIN 4015613651415



Heizstrahler W3000 E



- Material
- Wärmequelle
- Heizröhren
- Anzahl Heizstufen
- Inklusive

- Anschlusswert
- Maße
- Gewicht

Aluminium
Infrarot-Heizröhre(n)
2 x 1,5 kW
2
1 Fernbedienung
1 Wandhalterung für eine einfache
Montage: bis 45° neigbar
3 kW | 230 V | 50/60 Hz
B 1.050 x T 200 x H 100 mm
2,2 kg

825214

UVP* 298,- €

GTIN 4015613639086



Infrarot-Heizröhre 1500 W, rechts

- Heizleistung: 1500 W
- Maße: B 12 x T 340 x H 12 mm
- Gewicht: 0,08 kg
- GTIN: 4015613660219

825217

UVP* 29,- €

Infrarot-Heizröhre 1500 W, links

- Heizleistung: 1500 W
- Maße: B 12 x T 340 x H 12 mm
- Gewicht: 0,06 kg
- GTIN: 4015613660226

825218

UVP* 29,- €

Heizstrahler-Halterung W3000

- Material: Stahl, Lackiert
- Wichtiger Hinweis:
Nur für waagerechte Montage geeignet
- Maße: B 182 x T 60 x H 56 mm
- Gewicht: 0,51 kg
- GTIN: 4015613693101



825222

UVP* 19,- €

Heizstrahler ST2000 E



Der Heizstrahler ist eine ideale Wärmequelle für den Außenbereich und flexibel aufzustellen. Mit einer hohen Strahlkraft erzeugt die Quarz-Heizröhre des Gerätes eine sofortige angenehme Wärme. Die Auswahl der Heizstufen wird durch den Heizstufen-Zugschalter gesteuert.



• Wärmequelle

Quarz-Heizstrahler



• Heizröhren

1 x 2 kW



• Anzahl Heizstufen

3

• Füße höhenverstellbar

Ja

• Höhenverstellbar

1.800 mm bis 2.100 mm

• Anschlusswert

2 kW | 230 V | 50 Hz

• Maße

B 550 x T 500 x H 2.100 mm

• Gewicht

8,8 kg


825207

UVP* 95,- €

GTIN 4015613500249



Heizstrahler ST3000 3-E360



Terrassenheizer mit bis zu 360°-Rundum-Wärmestrahlung. Die 3 neigbaren Heizstrahler versorgen die Umgebung mit effektiver Infrarotwärme.



• Material

Aluminium



• Wärmequelle

Infrarot-Heizröhre(n)



• Heizröhren

3 x 1 kW

• Heizradius

12 m

• Anzahl Heizstufen

1

• Anschlusswert

3 kW | 230 V | 50/60 Hz

• Maße

B 610 x T 610 x H 2.100 mm

• Gewicht

19,6 kg

Infrarot-Heizröhre 1000W

- Heizleistung: 1000 W
- Maße: B 12 x T 12 x H 345 mm
- Gewicht: 0,05 kg
- GTIN: 4015613717142

825226

UVP* 29,- €



► Einfache Steuerung wahlweise über Touchbedienung am Gerät oder Fernbedienung

825223

GTIN 4015613694795

UVP* 398,- €



Plakatständer A1

- Material: Aluminium, Kunststoff
- Material Füße: Kunststoff
- Plakatgröße max.: DIN A1 (594 x 841 mm)
- Maße Sichtfläche: 570 x 820 mm
- Beidseitig bestückbar: Ja
- Einsetzbar im: Innen- und geschützten Außenbereich
- Maße: B 640 x T 560 x H 1.030 mm
- Gewicht: 4,8 kg
- GTIN: 4015613804415



181134

UVP* 165,- €

Menütafel "Bartscher Bistro"

- Material: Echtholz
- Maße Beschriftungsfläche: B 530 x H 795 mm
- Beidseitig beschreibbar: Ja
- Eigenschaften: Beschreibbar mit Kreide/ Kreidemarkern (nicht im Lieferumfang enthalten), Beschriftungsfläche: HDF-Platte, UV-Lack beschichtet, Holz aus nachhaltigem Anbau
- Einsetzbar im: Innen- und geschützten Außenbereich
- Maße: B 660 x T 565 x H 1.210 mm
- Gewicht: 7,4 kg
- GTIN: 4015613610559



181137

UVP* 175,- €



Party - Stehtisch, zusammenklappbar



... einfaches Aufbauen, leichtes Transportieren und platzsparend zu lagern

- | | |
|---------------------------|----------------------------|
| • Material | Polyethylen |
| • Material Füße | Verchromt |
| • Durchmesser Tischplatte | 700 mm |
| • Höhe Tischplatte | 675 mm |
| | 1.170 mm |
| • Maße | B 700 x T 700 x H 1.170 mm |
| • Gewicht | 9 kg |



► Stecksystem



► Platzsparend zu lagern

601177

GTIN 4015613505268

UVP* 129,- €

Stehtisch-Hussen-Set 700

- Set bestehend aus:
Schonbezug für Tischplatte, Stehtisch-Husse
- Material: Micropolyester 90 %, Elastan 10 %
- Waschbar: Bis 40 °C
- Maße: B 700 x T 700 x H 1.170 mm
- Gewicht: 0,41 kg
- GTIN: 4015613673448

601168

UVP* 45,- €



Hussen-Schonbezug 700

- Material: Micropolyester 90 %, Elastan 10 %
- Waschbar: Bis 40 °C
- Ausgelegt für:
Tischplatten-Durchmesser max. 700 mm
- Maße: B 700 x T 700 x H 50 mm
- Gewicht: 0,08 kg
- GTIN: 4015613673455

601169

UVP* 16,- €



Stehtisch-Hussen-Set 700 S

- Set bestehend aus:
Schonbezug für Tischplatte, Stehtisch-Husse
- Material: Micropolyester 90 %, Elastan 10 %
- Waschbar: Bis 40 °C
- Maße: B 700 x T 700 x H 1.190 mm
- Gewicht: 0,46 kg
- GTIN: 4015613886206

601203

UVP* 45,- €



Hussen-Schonbezug 700 S

- Material: Micropolyester 90 %, Elastan 10 %
- Waschbar: Bis 40 °C
- Ausgelegt für:
Tischplatten-Durchmesser max. 700 mm
- Maße: B 700 x T 700 x H 50 mm
- Gewicht: 0,1 kg
- GTIN: 4015613886213

601204

UVP* 16,- €



Multi-Tisch 1830-W



Der stabile Klappstuhl mit robuster Kunststoffoberfläche ist mit seiner leichten und kompakten Ausführung schnell und multifunktional einsetzbar.

- Material
- Material Füße

Kunststoff HDPE
Stahl, lackiert
Pulverbeschichtet
Gummi
150 kg
B 1.830 x T 760 x H 740 mm
14,7 kg

- Tragfähigkeit max.
- Maße
- Gewicht



► Leichte und kompakte Ausführung für einen schnellen und multifunktionalen Einsatz



► Kompakt – Leicht – Stabil



601179

GTIN 4015613649535

UVP* 119,- €

Multi-Bank 1820-W



Die stabile Klappbank mit robuster Kunststoffoberfläche ist mit ihrer leichten und kompakten Ausführung schnell und multifunktional einsetzbar.

- Material
- Material Füße

Kunststoff HDPE
Stahl, lackiert
Pulverbeschichtet
Gummi
300 kg
B 1.820 x T 280 x H 435 mm
7,6 kg

- Tragfähigkeit max.
- Maße
- Gewicht



► Sicherheitsverriegelungssystem



► Kompakt – Leicht – Stabil



601180

GTIN 4015613649559

UVP* 63,- €

Wandascher, schwarz

- Material: Stahlblech, Lackiert
- Inhalt: 1 Liter
- Ausführung: Wandmontage
- Abschließbar: Ja
- Einfache Entleerung über die Frontklappe
- Maße: B 160 x T 90 x H 200 mm
- Gewicht: 1,1 kg
- GTIN: 4015613470542



860000

UVP* 23,- €

Wandascher, silber

- Material: Edelstahl
- Inhalt: 6,5 Liter
- Ausführung: Wandmontage
- Abschließbar: Nein
- Einfache Entleerung über die Frontklappe
- Maße: B 280 x T 140 x H 373 mm
- Gewicht: 2,8 kg
- GTIN: 4015613470559



860001

UVP* 85,- €

Standascher, silber

- Material: Edelstahl
- Inhalt: 5,5 Liter
- Ausführung: Standgerät
- Abschließbar: Ja
- Einfache Entleerung über die Frontklappe
- Maße: B 240 x T 240 x H 870 mm
- Gewicht: 8,5 kg
- GTIN: 4015613470566



860002

UVP* 195,- €



TRANSPORT | LAGERUNG

Clevere Logistik spart Zeit:

Je nach Modell bieten die stabilen Wagen sichere Vorrichtungen für Tablettts, GN-Behälter oder Bäckereinorm-Bleche. Sie sind vielseitig einsetzbar und lassen sich dank gepufferter Gummirollen bequem und leise bewegen.

Thermo Transportbehälter 20L



Sicheres und problemloses Transportieren von kalten oder heißen Speisen.

- Inhalt 20 Liter
- Ausgelegt für Kalte oder heiße Speisen
- Temperaturverlust / Stunde ca. 6 °C
- Druckausgleichsventil Ja
- Eigenschaften Deckel komplett abnehmbar
Deckel mit 4 Spannverschlüssen und Silikondichtung



► 1 seitlicher Kippgriff



100080



100085

► 1 Ablasshahn und Hahnschutz

	Ablasshahn	Maße	Gewicht	Art.-Nr.	UVP*	GTIN
Thermo Transportbehälter 20L, CNS	Nein	B 370 mm T 370 mm H 350 mm	6,6 kg	100080	289,- €	4015613544281
Thermo-Transportbehälter 20L Plus	Ja	B 343 mm T 395 mm H 345 mm	7,1 kg	100085	339,- €	4015613615011



Thermo-Transportbehälter GN110-1



Unbeheizte Toploader-Box geeignet für kalte und warme Speisen. Bei Caterings, auf Events oder im Außer-Haus-Betrieb lassen sich Speisen in 1/1 GN-Behältern bis zu einer Tiefe von 150 mm sicher und temperaturbeständig transportieren.

- Material Kunststoff PE
- Inhalt 25 Liter
- Ausgelegt für Kalte oder heiße Speisen
- Temperaturbeständig -40 °C bis 90 °C
- Gastronorm 1/1 GN
- Tiefe GN-Behälter max. 150 mm
- Temperaturverlust / Stunde ca. 5 °C
- Maße B 630 x T 430 x H 260 mm
- Gewicht 9,6 kg



► GN-fähig
► Gastronorm: 1/1 GN, 150 mm tief



► Stapelbar



► Transportwagen TBGN110
Katalogseite 390

300134

GTIN 4015613777603

UVP* 249,- €





Thermo-Transportbehälter GN110-12

Unbeheizte Frontloader-Box geeignet für kalte und warme Speisen. Bei Caterings, auf Events oder im Außer-Haus-Betrieb lassen sich Speisen in Behältern im 1/1 GN-Format sicher und temperaturbeständig transportieren.



- Material Kunststoff PE
- Inhalt 90 Liter
- Ausgelegt für Kalte oder heiße Speisen
- Temperaturbeständig -40 °C bis 90 °C
- Anzahl Einschübe 12
- Gastronorm 1/1 GN
- Tiefe GN-Behälter max. 150 mm
- Temperaturverlust / Stunde ca. 5 °C
- Türanschlag Links
- Maße B 460 x T 630 x H 635 mm
- Gewicht 15,8 kg



- ▶ Ausgelegt für Kalte oder heiße Speisen



- ▶ GN-fähig
- ▶ Gastronorm: 1/1 GN
- ▶ 12 Einschübe



- ▶ Stapelbar

300133

GTIN 4015613769509



UVP* 349,- €

Zubehör

Transportwagen TBGN110

- Material: Kunststoff
- Maße Stellfläche: B 490 x T 660 mm
- Tragfähigkeit gesamt, max.: 100 kg
- Anlieferungszustand: Fertig montiert
- Maße: B 720 x T 545 x H 190 mm
- Gewicht: 6,2 kg
- GTIN: 4015613769516



300135

UVP* 175,- €

Servierwagen TS "Adjutant"



Schnell und sauber aufräumen mit dem praktischen Abräumwagen. Besonders geeignet für Gastronomie, Kantinen, Hotels und Krankenhäusern.



• Material

Aluminium
Kunststoff



• Anzahl Borde

3

• Tragfähigkeit gesamt, max.

120 kg

• Lenkrollen

4 Lenkrollen

• Anlieferungszustand

Bausatz (einfache Montage)

• Maße

B 830 x T 415 x H 940 mm

• Gewicht

9,1 kg



A300049

GTIN 4015613433578



UVP* 142,- €

- ▶ 3 Borde, Maße: B 620 x T 405 mm
- ▶ Aufkantung umlaufend

Abräumbehälter-Set "Adjutant"

- Material: Kunststoff
- Abfallbehälter: Inhalt: ca. 30 Liter, Maße: B 335 x T 237 x H 560 mm
- Besteckbehälter: Inhalt: ca. 9 Liter, Maße: B 333 x T 230 x H 178 mm
- Maße: B 335 x T 237 x H 560 mm
- Gewicht: 2,7 kg
- GTIN: 4015613454986

A300047

UVP* 49,- €



Servierwagen TSA300V



Mit seiner dreiseitigen Verkleidung verwehrt das leise laufende Leichtgewicht den Blick auf die Transportgüter wie beispielsweise dreckiges Geschirr. Der Servierwagen mit 3 Borden findet beim Servieren, Abräumen und Transportieren vielseitige Einsatzmöglichkeiten.



• Anzahl Borde

3

• Tragfähigkeit pro Bord, max.

40 kg



• Lenkrollen

4 Lenkrollen, 2 feststellbar

• Anlieferungszustand

Bausatz (einfache Montage)

• Maße

B 1.000 x T 495 x H 920 mm

• Gewicht

15,4 kg



- ▶ 3 Borde, Maße: B 785 x T 485 mm
- ▶ Abstand: 295 mm



- ▶ 3-seitige Verkleidung



- ▶ Tragfähigkeit
Gesamt, max.: 120 kg
Bord max, je: 40 kg

300055

GTIN 4015613752761



UVP* 219,- €

Abräumbehälter-Set TSA300V

- Material: Kunststoff
- Abfallbehälter: B 343 x T 230 x H 440 mm
- Besteckbehälter: B 333 x T 230 x H 173 mm
- Maße: B 343 x T 230 x H 480 mm
- Gewicht: 2 kg
- GTIN: 4015613765211

300061

UVP* 29,- €






Servierwagen TS



- Material
- Lenkrollen
- Radpuffer
- Anlieferungszustand

Chromnickelstahl
4 Lenkrollen, 2 feststellbar
4 Stück, Kunststoff
Bausatz (einfache Montage)

	Anzahl Borde	Tragfähigkeit gesamt, max.	Maße	Gewicht	Art.-Nr.	UVP*	GTIN
Servierwagen TS200 	2	60 kg	B 920 mm T 600 mm H 945 mm	9,4 kg	A300062	135,- €	4015613433509
Servierwagen TS301 	3	90 kg	B 920 mm T 600 mm H 945 mm	13,4 kg	A300073	149,- €	4015613671611
Servierwagen TS501 	5	100 kg	B 920 mm T 600 mm H 1.540 mm	18 kg	300065	259,- €	4015613534633



Servierwagen TS200-M1



- Anzahl Borde
- Maße Abraummulde
- Tragfähigkeit gesamt, max.
- Lenkrollen
- Radpuffer
- Anlieferungszustand
- Maße
- Gewicht

2
B 760 x T 440 x H 100 mm
100 kg
4 Lenkrollen, 2 feststellbar
4 Stück, Kunststoff
Bausatz (einfache Montage)
B 930 x T 600 x H 990 mm
13,3 kg



- 1 Abraummulde
Maße: B 760 x T 440 x H 100 mm
- 2 Borde
Maße: B 830 x T 510 mm

A300056

GTIN 4015613455730

UVP* 192,- €



Besteckwagen TBST200



- Ausführung
 - 1 Bord
 - 2 Besteckkästen
 - B 590 x T 310 mm
 - Edelstahl
- Ausführung Besteckkästen
 - 4 Mulden
 - B 511 x T 286 x H 110 mm
 - Herausnehmbar
 - Kunststoff
- Tragfähigkeit pro Ebene, max.
- Lenkrollen
 - 4 Lenkrollen, 2 feststellbar
- Radpuffer
 - 4 Stück, Kunststoff
- Anlieferungszustand
 - Bausatz (einfache Montage)
- Maße
 - B 595 x T 305 x H 1.205 mm
- Gewicht
 - 10 kg



- ▶ 2 Besteckkästen
- ▶ 4 Mulden
- ▶ B 511 x T 286 x H 110 mm
- ▶ Kunststoff
- ▶ Herausnehmbar



- ▶ 1 Bord als Abstellfläche
- ▶ B 590 x T 310 mm
- ▶ Edelstahl



- ▶ 4 Lenkrollen
- ▶ 2 feststellbar

A300111

GTIN 4015613770994

UVP* 159,- €



Kistenwagen AK300



- Ausgelegt für
 - Euronorm-Kisten E1, E2, E3 (Fleischerei / Bäckerei)
- Anzahl Einschübe
 - 3
- Format Einschübe
 - 600 x 400 mm
- Abstand zwischen den Einschüben
 - Oben 118 mm (E1)
 - Mittig 380 mm (E1, E2, E3)
 - Unten 250 mm (E1, E2)
- Tragfähigkeit pro Einschub, max.
- Lenkrollen
 - 4 Lenkrollen, 2 feststellbar
- Radpuffer
 - 4 Stück, Kunststoff
- Anlieferungszustand
 - Bausatz (einfache Montage)
- Maße
 - B 720 x T 500 x H 965 mm
- Gewicht
 - 9,4 kg



- ▶ Ausgelegt für Euronorm-Kisten
- ▶ E1
- ▶ E2
- ▶ E3



- ▶ Tragfähigkeit: Gesamt max.: 100 kg
- ▶ Einschub max., je: 40 kg



- ▶ Abstand zwischen den Einschüben:
 - Oben: 118 mm (E1)
 - Mittig: 380 mm (E1, E2, E3)
 - Unten: 250 mm (E1, E2)

300064

GTIN 4015613673516

UVP* 159,- €




Regalwagen 7GN1/1



- Material
- Beidseitig bestückbar
- Lenkrollen
- Radpuffer
- Nicht im Lieferumfang enthalten

- Anlieferungszustand

Edelstahl
Ja
4 Lenkrollen, 2 feststellbar
4 Stück, Kunststoff
Behälter
Bleche
Roste
Bausatz (einfache Montage)



	Anzahl Einschübe	Ausgelegt für	Abstell- fläche	Maße	Gewicht	Art.-Nr.	UVP*	GTIN
Regalwagen 7GN1/1	7	1/1 GN	Ja	B 450 mm T 675 mm H 995 mm	11,9 kg	300192	186,- €	4015613869858
Regalwagen 7GN2/1	7	2/1 GN	Ja	B 655 mm T 795 mm H 995 mm	14,6 kg	300193	244,- €	4015613869865
Regalwagen 10GN1/1	10	1/1 GN	Ja	B 585 mm T 695 mm H 1.815 mm	29 kg	300211	319,- €	4015613869957
Regalwagen 15GN1/1	15	1/1 GN	Nein	B 440 mm T 680 mm H 1.735 mm	19,2 kg	300194	285,- €	4015613869872
Regalwagen 18GN1/1	18	1/1 GN	Nein	B 450 mm T 670 mm H 1.895 mm	23 kg	300195	299,- €	4015613869889
Regalwagen 18GN2/1	18	2/1 GN	Ja	B 655 mm T 835 mm H 1.745 mm	27,4 kg	300196	399,- €	4015613869896
Regalwagen 20GN1/1	20	1/1 GN	Ja	B 1.065 mm T 695 mm H 1.815 mm	43,2 kg	300210	549,- €	4015613869940





Regalwagen BN60-40



Optimiert für den Einsatz in der Backstube: Transportieren in Bäckereinorm 600 x 400 gelingt effizient und zuverlässig. Die beidseitige, leicht bedienbare Behältersicherung sorgt dabei für stabilen Halt von Blechen und Rosten.

- Material: Edelstahl
- Ausgelegt für: Euronorm 600 x 400 mm
- Abstand zwischen den Einschüben: 80 mm
- Beidseitig bestückbar: Ja
- Lenkrollen: 4 Lenkrollen, 2 feststellbar
- Radpuffer: 4 Stück, Kunststoff
- Eigenschaften: Je eine Behältersicherung an Vorder- und Rückseite
Rahmen aus Vierkantrrohr 26 x 26 mm
- Nicht im Lieferumfang enthalten: Behälter
Bleche
Roste
- Anlieferungszustand: Bausatz (einfache Montage)

	Anzahl Einschübe	Abstellfläche	Maße	Gewicht	Art.-Nr.	UVP*	GTIN
Regalwagen 7BN60-40 	7	Ja	B 535 mm T 745 mm H 995 mm	13,6 kg	300197	209,- €	4015613869902
Regalwagen 18BN60-40 	18	Nein	B 535 mm T 745 mm H 1.895 mm	24,8 kg	300198	329,- €	4015613869919



Zubehör

Abdeckhaube 7GN1/1

- Material: Kunststoff (PVC)
- Ausgelegt für: Regalwagen 7GN1/1
- Ausführung: Mit 4 Reißverschlüssen
- Witterungsbeständig: -15 °C bis 50 °C
- UV-beständig
- Maße: B 465 x T 635 x H 860 mm
- Gewicht: 0,46 kg
- GTIN: 4015613759227



300123

UVP* 19,- €

Abdeckhaube 18GN1/1

- Material: Kunststoff (PVC)
- Ausgelegt für: Regalwagen 18GN1/1
- Ausführung: Mit 4 Reißverschlüssen
- Witterungsbeständig: -15 °C bis 50 °C
- UV-beständig
- Maße: B 630 x T 465 x H 1.745 mm
- Gewicht: 0,81 kg
- GTIN: 4015613746913



300183

UVP* 29,- €

Abdeckhaube 7BN60-40

- Material: Kunststoff (PVC)
- Ausgelegt für: Regalwagen 7BN60-40, Regalwagen 7GN2/1
- Ausführung: Mit 4 Reißverschlüssen
- Witterungsbeständig: -15 °C bis 50 °C
- UV-beständig
- Maße: B 550 x T 700 x H 860 mm
- Gewicht: 0,51 kg
- GTIN: 4015613759210



300122

UVP* 22,- €

Abdeckhaube 18BN60-40

- Material: Kunststoff (PVC)
- Ausgelegt für: Regalwagen 18BN60-40
- Ausführung: Mit 4 Reißverschlüssen
- Witterungsbeständig: -15 °C bis 50 °C
- UV-beständig
- Maße: B 700 x T 550 x H 1.745 mm
- Gewicht: 0,93 kg
- GTIN: 4015613747712



300184

UVP* 33,- €

Tablettwagen 16KN



- Ausgelegt für
- Anzahl Einschübe
- Format Einschübe
- Abstand zwischen den Einschüben
- Beidseitig bestückbar
- Abstellfläche
- Maße Stellfläche
- Höhe Reling
- Lenkrollen
- Radpuffer
- Anlieferungszustand
- Maße
- Gewicht

Kantinen-Norm-Tabletts (443 x 343 mm)
 16
 330 x 530 mm
 145 mm
 Ja
 Ja, mit Reling
 B 775 x T 530 mm
 150 mm
 4 Lenkrollen, 2 feststellbar
 4 Stück, Kunststoff
 Bausatz (einfache Montage)
 B 965 x T 625 x H 1.695 mm
 37,4 kg



► Ausgelegt für Kantinen-Norm-Tabletts (443 x 343 mm)



► Einfacher Transport von Tabletts in entsprechender Größe



► Kein Rutschen des Transportgutes durch abgesenktes Schienensystem

300199

GTIN 4015613869926



UVP* 619,- €

Tablettwagen AT1000-GN

Der robuste Abräumwagen überzeugt durch seine hohe Tragfähigkeit und die extra großen Einschübe im 1/1 GN-Format.



- Material
- Ausgelegt für
- Anzahl Einschübe
- Format Einschübe
- Abstand zwischen den Einschüben
- Beidseitig bestückbar
- Lenkrollen
- Radpuffer
- Anlieferungszustand
- Maße
- Gewicht

Aluminium
 Edelstahl
 Kunststoff
 Fast-Food-Tabletts
 Serviertabletts
 10
 1/1 GN
 530 x 325 mm
 115 mm
 Ja
 4 Lenkrollen, 2 feststellbar
 4 Stück, Kunststoff
 Bausatz (einfache Montage)
 B 460 x T 690 x H 1.675 mm
 22,6 kg



► Einschübe im 1/1 GN-Format
 ► Maße: 325 x 530 mm

300149

GTIN 4015613709185

UVP* 1.169,- €



Zubehör

Tablett KN45350-HG

- Material: Kunststoff (Polypropylen)
- Farbe: Hellgrau
- Norm-Format: Kantinen-Norm
- Ausführung Stellfläche: Strukturiert
- Stapelbar: Ja
- Spülmaschinenfest: Ja
- Maße: B 450 x T 355 x H 20 mm
- Gewicht: 0,39 kg
- GTIN: 4015613695310

701054

UVP* 11,50 €



Tablett GN110-S

- Material: Kunststoff (Polypropylen)
- Farbe: Schwarz
- Norm-Format: 1/1 GN
- Ausführung Stellfläche: Strukturiert
- Stapelbar: Ja
- Spülmaschinenfest: Ja
- Maße: B 530 x T 325 x H 20 mm
- Gewicht: 0,59 kg
- GTIN: 4015613695303

701053

UVP* 12,50 €



Spülkorbwagen ASP700



- Ausgelegt für
- Anzahl Einschübe
- Format Einschübe
- Abstand zwischen den Einschüben
- Beidseitig bestückbar
- Tragfähigkeit pro Einschub, max.
- Lenkrollen
- Radpuffer
- Eigenschaften

- Anlieferungszustand
- Maße
- Gewicht

Spülkörbe 500 x 500 mm
7
505 x 545 mm
200 mm
Ja
20 kg
4 Lenkrollen, 2 feststellbar
4 Stück, Kunststoff
Rahmen aus Vierkantrohr 25 x 25 mm
Je eine Korbsicherung an Vorder- und Rückseite
Bausatz (einfache Montage)
B 565 x T 555 x H 1.750 mm
15,8 kg



► Für ein platzsparendes und ortsungebundenes Abräumen und Lagern von Spülkörben



► Je eine Korbsicherung an Vorder- und Rückseite



► Lenkrollen: 4 Lenkrollen, 2 feststellbar
► Radpuffer: 4 Stück

300147

GTIN 4015613709178



UVP* 198,- €

Getränkekistenwagen TGK400



- Ausgelegt für
- Anzahl Gitterböden
- Tiefe Gitterböden
- Höhe Gitterböden
- Abstand zwischen den Gitterböden
- Tragfähigkeit gesamt, max.
- Lenkrollen
- Radpuffer
- Anlieferungszustand
- Maße
- Gewicht

Max. 8 genormte Getränkekisten
(400 x 300 mm)
4
360 mm
220 mm
345 mm
120 kg
4 Lenkrollen, 2 feststellbar
4 Stück, Kunststoff
Bausatz (einfache Montage)
B 1.080 x T 570 x H 1.610 mm
39,5 kg

300084

GTIN 4015613587608

UVP* 695,- €



Getränkekistenwagen TP100



- Maße Transportfläche
- Tragfähigkeit gesamt, max.
- Lenkrollen
- Anlieferungszustand
- Maße
- Gewicht

B 560 x T 940 mm
200 kg
2 Rollen, 2 Lenkrollen
Bausatz (einfache Montage)
B 560 x T 1.050 x H 925 mm
14,2 kg

300142

GTIN 4015613523705

UVP* 225,- €



Lager-Regal 4150



- Material
- Anzahl Regalböden
- Regalböden höhenverstellbar
- Bausatz bestehend aus

- Montage-Art

Stahl, verchromt
4
Ja
4 Eckpfosten (Stecksystem)
4 Regalböden
Stecksystem

	Tragfähigkeit gesamt, max.	Maße	Gewicht	Art.-Nr.	UVP*	GTIN
Lager-Regal 4150	150 kg	B 750 mm T 350 mm H 1.520 mm	10,3 kg	601151	96,- €	4015613391274
Lagerregal 4910	320 kg	B 910 mm T 460 mm H 1.825 mm	14,4 kg	601282	129,- €	4015613721149
Lagerregal 41210	500 kg	B 1.210 mm T 610 mm H 1.845 mm	22,5 kg	601292	198,- €	4015613757926



Weinregal 5910



- Material
- Anzahl Regalböden
- Aufnahmefähigkeit Flaschen max.
- Tragfähigkeit gesamt, max.
- Regalböden höhenverstellbar
- Bausatz bestehend aus

- Montage-Art
- Maße
- Gewicht

Stahl, verchromt
5
Gesamt: 100 - 130 Flaschen
200 kg
Ja
4 Eckpfosten (Stecksystem)
5 Regalböden
Stecksystem
B 910 x T 355 x H 1.405 mm
15,8 kg

601261

UVP* 98,- €

GTIN 4015613757919



Regalsystem Kit 4, B1070



- Material
- Anzahl Regalböden
- Regalböden höhenverstellbar
- Tragfähigkeit gesamt, max.
- GN-fähig
- Bausatz bestehend aus

- Montage-Art
- Maße
- Gewicht

Aluminium
Kunststoff
4
Ja
150 kg
Ja
2 Regalständern
8 Einlegeböden
Stecksystem
B 1.140 x T 360 x H 1.790 mm
14,7 kg

603175

UVP* 359,- €

GTIN 4015613699219



- Praktischer Zweitnutzen
- Einsatz von GN-Behältern anstatt Regalböden



Regalsystem



Material



- Anzahl Regalböden
- Regalböden höhenverstellbar
- Tragfähigkeit gesamt, max.
- GN-fähig
- Einsatzbereich

Eigenschaften

- Anlieferungszustand
- Montage-Art

Aluminium

Copolymer

4

Ja

600 kg

Ja

Feuchträume

Großküchen

Kühlräume

Kühlzellen



Sterilgutlager

Tiefkühlzellen

Praktischer Zweitnutzen durch den Einsatz von GN-Behältern anstatt Regalböden

Bausatz (einfache Montage)

Stecksystem



Regalsystem Kit 1, B960

- Maße Regalböden: B 902 x T 360 mm
- Gastronorm: 1/1 GN, 1/2 GN, 1/3 GN, 2/3 GN
- Bausatz bestehend aus:
2 Regalständern
12 Einlegeböden
- Maße: B 960 x T 360 x H 1.800 mm
- Gewicht: 12 kg
- GTIN: 4015613529066

603151

UVP* 545,- €



Regalsystem Kit 2, B1080

- Maße Regalböden: B 1.022 x T 560 mm
- Gastronorm: 2/1 GN, 1/1 GN, 2/4 GN
- Bausatz bestehend aus:
2 Regalständern
16 Einlegeböden
- Maße: B 1.080 x T 560 x H 1.800 mm
- Gewicht: 19,7 kg
- GTIN: 4015613529059

603150

UVP* 659,- €



Regalsystem Kit 3, B1500

- Maße Regalböden: B 1.442 x T 360 mm
- Gastronorm: 1/1 GN, 1/2 GN, 1/3 GN, 2/3 GN
- Bausatz bestehend aus:
2 Regalständern
16 Einlegeböden
- Maße: B 1.500 x T 360 x H 1.800 mm
- Gewicht: 17,6 kg
- GTIN: 4015613529073

603152

UVP* 689,- €

Zubehör

Verbindungsleistenset Kit 360

- Set bestehend aus: 4 Leisten
- Material: Aluminium
- Maße Rahmen: B 35 x T 365 x H 55 mm
- Kombinationsmöglichkeiten:
Regalsystem Kit 1 und 3
- Maße: B 330 x T 364 x H 550 mm
- Gewicht: 0,36 kg
- GTIN: 4015613731964



603159

UVP* 109,- €

Verbindungsleistenset Kit 560

- Set bestehend aus: 4 Leisten
- Material: Aluminium
- Maße Rahmen: B 35 x T 565 x H 55 mm
- Kombinationsmöglichkeiten:
Regalsystem Kit 2
- Maße: B 35 x T 565 x H 55 mm
- Gewicht: 1,3 kg
- GTIN: 4015613731957



603158

UVP* 115,- €



Kit 2 + Kit 2



VORBEREITUNG

Sie fallen im stressigen Großküchenalltag nicht weiter auf, sind aber unentbehrliche Helfer bei der Vorbereitung: Einfache Dinge wie z. B. Gemüseschneider, Fleischwölfe, Aufschnittmaschinen – ohne sie läuft nichts!

Stabmixer Set, 5 Stufen, 0,7kW



Variabel einsetzbar zum Mixen, Pürieren, Zerkleinern, Quirlen und Rühren. Praktisch und einfach umsteckbar für die verschiedenen Funktionen.

- Set bestehend aus
 - 1 Mixstab
 - 1 Schneebesen, Chrom
 - 1 Behälter (800 ml)
 - 2 Spezialbehälter mit Sichelmesser (500 ml + 1.250 ml)
 - 1 Deckel für Spezialbehälter
 - 2 Antirutsch-Untersetzer
 - 1 Wandhalterung
- Länge Mixstab 207 mm
- Drehzahl Mixer max. 17.000 U / Min.
- Geschwindigkeitsregelung 5 Stufen
- Inklusive Wandhalterung
- Anschlusswert 0,7 kW | 230 V | 50-60 Hz
- Maße B 330 x T 245 x H 260 mm
- Gewicht 2,1 kg

130206

UVP* 103,- €

GTIN 4015613485492



Stabmixer-Set 1000



Mit dem leistungsstarken Stabmixer lassen sich bis zu 120 Liter in einem einzelnen Arbeitsgang verarbeiten. Dank der stufenlosen Geschwindigkeitsregulierung lassen sich ganz nach Bedarf Gemüse zerkleinern oder mixen sowie Suppen, Soßen, Dips und Dressings pürieren.

- Set bestehend aus
 - 1 Klingenausbau-Kit
 - 1 Mixstab
 - 1 Motorblock
 - 1 Wandhalterung
- Material Mixstab Edelstahl
- Länge Mixstab 410 mm
- Ausführung Messer Ø 52 mm
- Drehzahl Mixer max. 19.000 U / Min.
- Geschwindigkeitsregelung Stufenlos
- Verarbeitung max. 120 Liter
- Anschlusswert 0,85 kW | 230 V | 50 Hz
- Maße B 270 x T 130 x H 480 mm
- Gewicht 4,8 kg

130151

UVP* 319,- €

GTIN 4015613829326



► Verarbeitung warmer und kalter Speisen

Schneebesen STMS 1000

- Material: Edelstahl, Kunststoff
- Länge Schneebesen: 250 mm
- Maße: B 385 x T 120 x H 118 mm
- Gewicht: 0,89 kg
- GTIN: 4015613829333


130152

UVP* 139,- €

Emulgierscheibe STMS 1000

- Material: Edelstahl
- Durchmesser Emulgierscheibe: 42 mm
- Inklusive: 1 Klingenausbau-Kit
- Maße: B 42 x T 42 x H 20 mm
- Gewicht: 0,02 kg
- GTIN: 4015613829357


130153

UVP* 12,- €

Stabmixer-Halterung STMS 1000

- Material: Edelstahl
- Mixstab-Durchmesser: bis 42 mm
- Topf-Durchmesser max.: 400 - 690 mm
- Eigenschaften: Position und Winkel einstellbar
- Maße: B 625 x T 105 x H 65 mm
- Gewicht: 1,3 kg
- GTIN: 4015613829364


130154

UVP* 115,- €



Stabmixer MX 235



Leistungsstarker, robuster und handlicher Stabmixer zum Pürieren und Mixen warmer und kalter Speisen. Ideal auch für Bäckereien und Konditoreien zur Bearbeitung von Schokolade, Soßen und Cremes.



- Material Mixstab
- Länge Mixstab
- Ausführung Messer

- Drehzahl Mixer max.
- Verarbeitung max.
- Anschlusswert
- Gewicht

CNS 18/10
235 mm
2 Schneiden
Ø 46 mm
15.000 U / Min.
Ca. 20 Liter
0,25 kW | 230 V | 50-60 Hz
1,4 kg



- ▶ Mixstab, Länge: 235 mm
- ▶ Verarbeitung max.: ca. 20 Liter



- ▶ Ergonomischer Griff

	Geschwindigkeitsregelung	Maße	Art.-Nr.	UVP*	GTIN
Stabmixer MX 235	1 Stufe	B 75 mm T 75 mm H 520 mm	130115	469,- €	4015613610634
Stabmixer MX 235 Plus	Stufenlos	B 75 mm T 135 mm H 515 mm	130116	519,- €	4015613640129



Zubehör - Stabmixer MX 235 Plus

Schneebeesen MX 235 Plus SB170

- Material: CNS 18/10, Kunststoff
- Länge Schneebeesen: 170 mm
- Maße: B 90 x T 90 x H 290 mm
- Gewicht: 0,4 kg
- GTIN: 4015613640488



130117

UVP* 189,- €

Emulgierer MX 235 Plus EM235

- Material: CNS 18/10, Kunststoff
- Länge Emulgierer: 235 mm
- Ausführung Scheibe: Ø 46 mm
- Maße: B 75 x T 75 x H 265 mm
- Gewicht: 0,4 kg
- GTIN: 4015613640495



130118

UVP* 219,- €



Motorblock STM3 350



► Geschwindigkeitsregulierung:
9 Stufen + Turbo



- Material
- Geschwindigkeitsregulierung

Kunststoff
9 Stufen
Turbo

Äußerst flexibel – Stellen Sie den Stabmixer auf ihre individuellen Bedürfnisse ein. Mit den frei wählbaren Kombinationsmöglichkeiten von Motorblöcken und Mixstäben, bleiben für das Pürieren, Mixen und Zerkleinern warmer und kalter Speisen keine Wünsche offen.

	Drehzahl max.	Anschlusswert	Maße	Gewicht	Art.-Nr.	UVP*	GTIN
Motorblock STM3 350	11.000 U / Min.	0,35 kW 230 V 50 Hz	B 115 mm T 180 mm H 360 mm	2,9 kg	130130	449,- €	4015613670645
Motorblock STM3 450	15.000 U / Min.	0,45 kW 230 V 50 Hz	B 130 mm T 190 mm H 380 mm	3,3 kg	130131	539,- €	4015613670652
Motorblock STM3 650	13.000 U / Min.	0,65 kW 230 V 50 Hz	B 130 mm T 190 mm H 400 mm	3,9 kg	130132	689,- €	4015613670676



Mixstab STM3 300



- Material
- Ausführung Messer

- Ausgelegt für

CNS 18/10
Ø 60 mm
3 Schneiden
Mixer
Pürieren
Zerkleinern

Äußerst flexibel – Stellen Sie den Stabmixer auf ihre individuellen Bedürfnisse ein. Mit den frei wählbaren Kombinationsmöglichkeiten von Motorblöcken und Mixstäben, bleiben für das Pürieren, Mixen und Zerkleinern warmer und kalter Speisen keine Wünsche offen.

	Länge Mixstab	Verarbeitung max.	Maße	Gewicht	Art.-Nr.	UVP*	GTIN
Mixstab STM3 300	300 mm	ca. 30 Liter	B 90 x T 90 x H 330 mm	1,3 kg	130133	182,- €	4015613670683
Mixstab STM3 400	400 mm	ca. 80 Liter	B 90 x T 90 x H 430 mm	1,5 kg	130134	198,- €	4015613670690
Mixstab STM3 500	500 mm	ca. 150 Liter	B 90 x T 90 x H 530 mm	1,8 kg	130135	232,- €	4015613670706
Mixstab STM3 600	600 mm	ca. 250 Liter	B 90 x T 90 x H 630 mm	2 kg	130136	252,- €	4015613670713

Zubehör

Schneebecken STM3 245

- Material: CNS 18/10
- Länge Schneebecken: 245 mm
- Maße: B 100 x T 125 x H 365 mm
- Gewicht: 1,1 kg
- GTIN: 4015613670737



130137

UVP* 262,- €

Wandhalterung STM3 WH1

- Material: CNS 18/10
- Nicht im Lieferumfang enthalten: Befestigungsmaterial
- Maße: B 140 x T 135 x H 90 mm
- Gewicht: 0,17 kg
- GTIN: 4015613670744



130138

UVP* 34,- €

Stabmixer-Halterung 600

- Material: Edelstahl
- Mixstab-Durchmesser: 25 - 40 mm
- Topf-Durchmesser max.: 600 mm
- Maße: B 255 x T 625 x H 70 mm
- Gewicht: 1,2 kg
- GTIN: 4015613699639



130140

UVP* 272,- €

Planetenrührmaschine 0,75kg/5L AS



Das kleine Profi-Gerät – Trotz einer Produktionsmenge von 0,75 kg steht diese Küchenmaschine den großen in Sachen Qualität nichts nach. Mit der stufenlosen Geschwindigkeitsregelung kann ganz bedarfsgerecht und individuell geschlagen, gerührt oder geknetet werden.



- Material
- Material Rührschüssel(n)
- Inhalt Rührschüssel(n)
- Produktionsmenge Teig
- Geschwindigkeitsregelung
- Rührschüssel abnehmbar
- Inklusive

Aluguss
Edelstahl
5 Liter
0,75 kg
Stufenlos
Ja
1 Flachrührer, Edelstahl
1 Knethaken, Edelstahl
1 Schneebecken, Edelstahl, Aluguss
1 Schutzgitter, Edelstahl
0,25 kW | 230 V | 50/60 Hz
B 230 x T 260 x H 415 mm
14,8 kg

- Anschlusswert
- Maße
- Gewicht



► Produktionsmenge Teig:
0,75 kg / 5 Liter



► Stufenlose Geschwindigkeitsregelung



► Inklusive:
1 Flachrührer, Edelstahl
1 Knethaken, Edelstahl
1 Schneebecken, Aluguss, Edelstahl
1 Schutzgitter, Edelstahl

101915

GTIN 4015613779263



UVP* 749,- €

Planetenrührmaschine 1,2kg/7L AS



- Material
- Material Rührschüssel(n)
- Inhalt Rührschüssel(n)
- Produktionsmenge Teig
- Geschwindigkeitsregelung
- Rührschüssel abnehmbar
- Inklusive

Stahl
Emailliert
Edelstahl
7 Liter
1,2 kg
5 Stufen
Ja
1 Schneebecken, Edelstahl
1 Knethaken, Edelstahl
1 Flachrührer, Edelstahl,
Aluminiumlegierung
0,65 kW | 230 V | 50 Hz
B 440 x T 335 x H 510 mm
20,6 kg

- Anschlusswert
- Maße
- Gewicht



► Produktionsmenge Teig:
1,2 kg / 7 Liter



► Geschwindigkeitsstufen: 5
► Timer: 1 - 30 Minuten



► Inklusive:
Schneebecken
Knethaken
Flachrührer

101923

GTIN 4015613663531



UVP* 898,- €

Planetenrührmaschine 3kg/10L AS



• Material



• Material Rührschüssel(n)



• Geschwindigkeitsregelung

• Rührschüssel abnehmbar

• Inklusive

Gusseisen

Stahl

Lackiert

Edelstahl

3 Stufen

Ja

1 Flachrührer, Edelstahl

1 Knethaken, Edelstahl

1 Schneebesen, Edelstahl, Aluminium

1 Schutzgitter, Edelstahl



► Geschwindigkeitsstufen: 3



► Inklusive:

- 1 Flachrührer, Edelstahl
- 1 Knethaken, Edelstahl
- 1 Schneebesen, Edelstahl, Aluminium
- 1 Schutzgitter, Edelstahl



► Timer
5 bis 30 Minuten + Endlos

Für ein optimales Zeitmanagement: Dank der Zeitschaltuhr kann dieser Planetenrührer alle Arten von Teig, Sahne und Mousse praktisch im Alleingang zubereiten.

	Inhalt Rührschüssel(n)	Produktions- menge Teig	Anschluss- wert	Maße	Gewicht	Art.-Nr.	UVP*	GTIN
3kg/10L AS	10 Liter	3 kg	0,45 kW 230 V 50/60 Hz	B 380 mm T 440 mm H 615 mm	53,2 kg	101916	1.149,- €	4015613779270
7,5kg/20L AS	20 Liter	7,5 kg	1,1 kW 230 V 50/60 Hz	B 496 mm T 530 mm H 800 mm	80,2 kg	101933	1.599,- €	4015613735115
T 7,5kg/20L AS	20 Liter	7,5 kg	1,1 kW 230 V 50/60 Hz	B 496 mm T 530 mm H 800 mm	80,2 kg	101939	1.639,- €	4015613794464
9kg/30L AS	30 Liter	9 kg	1,1 kW 230 V 50/60 Hz	B 470 mm T 530 mm H 855 mm	81,4 kg	101917	1.798,- €	4015613779287



► Teigknetmaschinen
Katalogseite 114-115



KitchenAid 5KSM95PS



Die KitchenAid 5KSM95PS mit Zubehör für verschiedenste Verarbeitungsschritte ist ein Blickfang in jeder Küche.



• Material



• Material Rührschüssel(n)

• Inhalt Rührschüssel(n)



• Produktionsmenge Teig

• Geschwindigkeitsregelung

• Ausführung

• Inklusive

Zinkdruckguss

Edelstahl

4,3 Liter

2,5 kg

10 Stufen

Kippbarer Motorkopf

1 Flachrührer

1 Knethaken

1 Schneebesen

1 Spritzschutz mit Einfüllschute

1 Rührschüssel

• Anschlusswert

0,28 kW | 230 V | 50/60 Hz

• Maße

B 240 x T 370 x H 360 mm

• Gewicht

10,5 kg

	Farbe	Art.-Nr.	UVP*	GTIN
KitchenAid 5KSM95PS PORCELAIN 4,3L	Porcelain	150227	1.198,- €	4015613904702
KitchenAid 5KSM95PS BLUE STEEL 4,3L	Blue steel	150226	1.198,- €	4015613903750



Zubehör

Schüssel 4,3L K45SBWH

- Material: Edelstahl
- Inhalt: 4,3 Liter
- Mit Griff(en): Ja
- Maße: B 223 x T 245 x H 175 mm
- Gewicht: 0,67 kg
- GTIN: 4015613288031



A150042

UVP* 189,- €

Schüssel 3L 5KB3SS

- Material: Edelstahl
- Inhalt: 3 Liter
- Maße: B 220 x T 220 x H 140 mm
- Gewicht: 0,5 kg
- GTIN: 4015613272573



A150038

UVP* 167,- €

Spritzschutz 5KSMTHPS

- Material: Kunststoff
- Mit Einfüllschute: Ja
- Nur nutzbar in Kombination mit: Schüssel 4,3 Liter
- Maße: B 260 x T 230 x H 70 mm
- Gewicht: 0,16 kg
- GTIN: 4015613832029



A150072

UVP* 131,- €

Flachrührer 5KFE5T

- Material: Aluminium
- Mit Silikonkante: Ja
- Geeignet für: Leichten Teig (z. B. Kuchenteig), Kartoffelpüree
- Maße: B 150 x T 155 x H 35 mm
- Gewicht: 0,13 kg
- GTIN: 4015613560052



1500508

UVP* 94,- €

Schneebesen 5K452WW

- Material: Edelstahl
- Geeignet für: Flüssige oder cremige Speisen (Eiweiß, Sahne, Soßen)
- Maße: B 125 x T 125 x H 155 mm
- Gewicht: 0,2 kg
- GTIN: 4016098164070



A150014

UVP* 79,- €

KitchenAid 5KSM55SXX 5,2L

Mit 11 Geschwindigkeitsstufen und der Soft-Start-Funktion passt sich die leistungsstarke Küchenmaschine bei der Verarbeitung perfekt an das Produkt an. Teige kneten und mischen, Mousse aufschlagen oder Speisen vermengen – kein Problem in der 5,2 Liter Edelstahlrührschüssel mit praktischem Schüsselheber.



- Material Zinkdruckguss
- Farbe Weiß
- Material Rührschüssel(n) Edelstahl
- Inhalt Rührschüssel(n) 5,2 Liter
- Produktionsmenge Teig 3,36 kg
- Geschwindigkeitsregelung 11 Stufen
- Ausführung Mit Schüsselheber
- Inklusive 1 Flachrührer
- 1 Knethaken
- 1 Schneebesen
- 1 Rührschüssel
- Anschlusswert 0,38 kW | 230 V | 50/60 Hz
- Maße B 287 x T 371 x H 419 mm
- Gewicht 11,3 kg



► Produktionsmenge Teig: 3,36 kg



► Geschwindigkeitsstufen: 11



► Mit Schüsselheber

A150183

GTIN 4015613846354



UVP* 1.498,- €

Zubehör

Schüssel 5,2L 5KSMB55

- Material: Edelstahl
- Inhalt: 5,2 Liter
- Mit Griff(en): Ja
- Maße: B 241 x T 269 x H 156 mm
- Gewicht: 0,75 kg
- GTIN: 4015613848228



A150196

UVP* 229,- €

Spritzschutz 5KSMBLPS

- Material: Kunststoff
- Mit Einfüllschute: Ja
- Nur nutzbar in Kombination mit: Schüsseln 5,2 / 5,6 / 6,6 und 6,9 Liter
- Maße: B 254 x T 287 x H 76 mm
- Gewicht: 0,17 kg
- GTIN: 4015613846330



A150190

UVP* 135,- €

Knethaken 5KSMBLWD

- Material: Aluminium, Antihafbeschichtung
- Geeignet für: Festen Teig (z. B. Brot, Brötchen, Pizzateig)
- Maße: B 110 x T 110 x H 180 mm
- Gewicht: 0,15 kg
- GTIN: 4015613848235



A150198

UVP* 135,- €

Flachrührer 5KSMBLWF

- Material: Aluminium, Antihafbeschichtung
- Geeignet für: Leichten Teig (z. B. Kuchenteig), Kartoffelpüree
- Maße: B 163 x T 36 x H 182 mm
- Gewicht: 0,19 kg
- GTIN: 4015613848242



A150199

UVP* 135,- €

Schneebesen 5KSMBL6W

- Material: Aluminium, Edelstahl
- Geeignet für: Flüssige oder cremige Speisen (Eiweiß, Sahne, Soßen)
- Maße: B 180 x T 90 x H 100 mm
- Gewicht: 0,2 kg
- GTIN: 4015613848259



A150214

UVP* 135,- €

KitchenAid 5KSM70JPX 6,6L



- Material
- Farbe
- Material Rührschüssel(n)
- Inhalt Rührschüssel(n)
- Produktionsmenge Teig
- Geschwindigkeitsregelung
- Ausführung
- Inklusive

Zinkdruckguss
Silber
Edelstahl
6,6 Liter
4,8 kg
11 Stufen
Mit Schüsselheber
1 Flachrührer
1 Kneithaken
1 Schneebesen
1 Spritzschutz mit Einfüllschute
1 Rührschüssel

• Anschlusswert 0,38 kW | 230 V | 50/60 Hz
• Maße B 287 x T 372 x H 419 mm
• Gewicht 15,2 kg



► Produktionsmenge Teig: 4,8 kg



► Geschwindigkeitsstufen: 11



► Mit Schüsselheber

A150098

GTIN 4015613846347

UVP* 1.889,- €



KitchenAid 5KSM7990XEWH weiß, 6,90L



- Material
- Farbe
- Material Rührschüssel(n)
- Inhalt Rührschüssel(n)
- Produktionsmenge Teig
- Geschwindigkeitsregelung
- Ausführung
- Inklusive

Zinkdruckguss
Weiß
Edelstahl
6,9 Liter
3,8 kg
10 Stufen
Mit Schüsselheber
1 Einfüllschute
1 Flachrührer
1 Kneithaken
1 Schneebesen
1 Schutzgitter
1 Rührschüssel

• Anschlusswert 0,33 kW | 230 V | 50-60 Hz
• Maße B 287 x T 371 x H 417 mm
• Gewicht 12,2 kg



► Produktionsmenge Teig: 3,8 kg



► Geschwindigkeitsstufen: 10



► Mit Schüsselheber

A1500510

GTIN 4015613593869

UVP* 2.179,- €



Zubehör

Schüssel 6,6L 5KSMB70J

- Material: Edelstahl
- Inhalt: 6,6 Liter
- Mit Griff(en): Ja
- Maße: B 243 x T 290 x H 188 mm
- Gewicht: 1,2 kg
- GTIN: 4015613848211



A150194

UVP* 229,- €

Spritzschutz 5KSMBLPS

- Material: Kunststoff
- Mit Einfüllschute: Ja
- Nur nutzbar in Kombination mit: Schüsseln 5,2 / 5,6 / 6,6 und 6,9 Liter
- Maße: B 254 x T 287 x H 76 mm
- Gewicht: 0,17 kg
- GTIN: 4015613846330



A150190

UVP* 135,- €

Kneithaken zu 5K7SDH

- Material: Metallguss, Nylonbeschichtet
- Geeignet für: Festen Teig (z. B. Brot, Brötchen, Pizzateig)
- Maße: B 100 x T 80 x H 172 mm
- Gewicht: 0,4 kg
- GTIN: 4015613586717



A150034

UVP* 174,- €

Flachrührer 5K7SFB

- Material: Metallguss, Nylonbeschichtet
- Geeignet für: Leichten Teig (z. B. Kuchenteig), Kartoffelpüree
- Maße: B 160 x T 36 x H 180 mm
- Gewicht: 0,5 kg
- GTIN: 4015613586700



A150033

UVP* 174,- €

Flachrührer 5KFE7T

- Material: Metallguss, Nylonbeschichtet
- Mit Silikonkante: Ja
- Geeignet für: Leichten Teig (z. B. Kuchenteig), Kartoffelpüree
- Maße: B 170 x T 180 x H 35 mm
- Gewicht: 0,21 kg
- GTIN: 4015613586731



A1500471

UVP* 110,- €

Schneebesen 5K7EW

- Material: Edelstahl
- Geeignet für: Flüssige oder cremige Speisen (Eiweiß, Sahne, Soßen)
- Maße: B 160 x T 95 x H 180 mm
- Gewicht: 0,26 kg
- GTIN: 4015613586694



A150039

UVP* 110,- €

Zubehör - KitchenAid (Alle Modelle aus unserem Sortiment)

Fleischwolf Alu II für KitchenAid

- Set bestehend aus:
 - 1 Aufsatztablett
 - 1 Lochscheibe 3 mm
 - 1 Lochscheibe 4,5 mm
 - 1 Lochscheibe 8 mm
 - 1 Messer
 - 1 Wurstfüllhorn 9,5 mm
 - 1 Wurstfüllhorn 19 mm
 - 1 Stopfer, 1 Reinigungsbürste
- Material: Aluminium, Edelstahl, Kunststoff
- Maße: B 140 x T 220 x H 225 mm
- Gewicht: 1,2 kg
- GTIN: 4015613720609

A150064

UVP* 279,- €



Zubehör - KitchenAid (Alle Modelle aus unserem Sortiment)

Gemüseschneider, 3 Trommeln, KA

- Set bestehend aus:
1 Birchertrommel (Trommel mit Wellenschliff)
1 Gemüseschneider
1 Scheibentrommel
- Maße: B 110 x T 190 x H 230 mm
- Gewicht: 0,9 kg
- GTIN: 4016098174710



A150035

UVP* 129,- €

Gemüseschneider Zusatzset, KA

- Set bestehend aus:
1 Feintrommel (für Hartkäse, Nüsse, Paniermehl)
1 Kronen-Hiebtrommel (für Kartoffelpüree
Reibekuchen, Zwiebeln)
1 Stäbchentrommel (für lange Stäbchen)
- Nur nutzbar in Kombination mit:
Gemüseschneider
- Maße: B 83 x T 83 x H 155 mm
- Gewicht: 0,4 kg
- GTIN: 4016098174727



A150036

UVP* 102,- €

Fleischwolf-Set KA

- Set bestehend aus:
1 Aufsatztablett
1 Edelstahlmesser, 4-flügelig
1 Spritzgebäckvorsatz
1 Stopfer
1 Wurstfüllhorn
4 Lochscheiben (3 mm, 4,5 mm, 6 mm, 8 mm)
- Material: Edelstahl, Kunststoff
- Maße: B 152 x T 230 x H 230 mm
- Gewicht: 1,9 kg
- GTIN: 4015613805283



A150068

UVP* 319,- €

Fleischwolf zur KitchenAid

- Set bestehend aus:
1 Fleischwolf
1 Scheibe, fein
1 Scheibe, grob
1 Stopfer
- Material: Kunststoff
- Maße: B 210 x T 100 x H 200 mm
- Gewicht: 0,9 kg
- GTIN: 4016098101372



A150000

UVP* 229,- €

Wurstfüllhorn zu Kitchen Aid

- Material: Edelstahl
- Nur nutzbar in Kombination mit:
Fleischwolf, Aluminium
- Maße: B 57 x T 57 x H 135 mm
- Gewicht: 0,04 kg
- GTIN: 4016098166852



A150025

UVP* 35,- €

Vorsatz für Spritzgebäck

- Material: Edelstahl
- Eigenschaften:
Mit 4 verschiedenen Gebäckformen
- Nur nutzbar in Kombination mit:
Fleischwolf, Aluminium
- Maße: B 60 x T 60 x H 35 mm
- Gewicht: 0,04 kg
- GTIN: 4016098166845



A150024

UVP* 35,- €

Getreidemühle, KA

- Maße: B 335 x T 235 x H 255 mm
- Gewicht: 0,7 kg
- GTIN: 4015613263397



A150037

UVP* 195,- €

Getreideflocker, KA

- Farbe: Weiß
- Maße: B 155 x T 210 x H 205 mm
- Gewicht: 0,9 kg
- GTIN: 4016098166883



A150029

UVP* 195,- €

Pasta-Ausrollset, 3-teilig

- Set bestehend aus:
1 Bandnudel-Schneider
1 Spaghetti-Schneider
1 Pasta-Roller: Für eine Teigplatten-Breite bis
150 mm, in 8 Stärken regulierbar
1 Reinigungsbürste
- Material: Edelstahl
- Maße: B 245 x T 97 x H 55 mm
- Gewicht: 3,4 kg
- GTIN: 4015613681412



A150062

UVP* 366,- €

Küchenwaage, 15kg, 5g



- Material
- Wiegebereich bis
- Trieren
- Betrieb über



- Eigenschaften

- Inklusive

- Wichtiger Hinweis
- Anschlusswert
- Maße
- Gewicht

Kunststoff ABS

15 kg

Ja

Akku

Netzteil

Libelle (für eine korrekte Ausrichtung des Gerätes)

1 Akku

1 Netzteil

Geeignet für nicht eichpflichtige Wägungen

0 kW | 230 V | 50 Hz

B 280 x T 330 x H 125 mm

2,8 kg

	Auflösung	Art.-Nr.	UVP*	GTIN
Küchenwaage, 15kg, 5g	5 g	A300117	195,- €	4015613587417
Küchenwaage, 15kg, 2g	2 g	A300118	215,- €	4015613587424



Digitalwaage, 60kg, 20g



- Trieren
- Betrieb über



- Eigenschaften



- Inklusive
- Wichtiger Hinweis
- Anschlusswert
- Maße
- Gewicht

Ja

Batterien (4 x AAA)

Netzteil

Fernanzeige zur Wandmontage, Abstand max. 1,4 m

1 Netzteil

Geeignet für nicht eichpflichtige Wägungen

0 kW | 230 V | 50 Hz

B 320 x T 305 x H 42 mm

3,2 kg

	Wiegebereich bis	Auflösung	Art.-Nr.	UVP*	GTIN
Digitalwaage, 60kg, 20g	60 kg	20 g	A300068	155,- €	4015613572437
Digitalwaage, 150Kg, 50g	150 kg	50 g	A300151	165,- €	4015613572444



Gemüseschneider GMS601



Leistungsstarker Gemüseschneider mit extra großem Einfüllschacht für die Verarbeitung von Gemüse, Obst oder Käse.



• Material



• Einfüllschacht

• Eigenschaften

• Inklusive

• Wichtiger Hinweis

• Anschlusswert

• Maße

• Gewicht

Aluminiumguss

Edelstahl

Kunststoff

1 x B 115 x T 75 mm

1 x Ø 52 mm

Magnetschalter für Auffangbehälter und Einfüllschute

Besonders großer Einfüllschacht

Deckel abnehmbar, spülmaschinene geeignet

1 Auffangbehälter (1/3 GN, 175 mm tief)

1 Stopfer

Lieferung ohne Schneidscheiben

0,62 kW | 230 V | 50 Hz

B 290 x T 530 x H 515 mm

18,3 kg



► 2 Einfüllmöglichkeiten



► Zusätzlich zum Einfüllschacht ist der Stopferschacht zum schnellen Einfüllen von kleinen Lebensmitteln geeignet



► 18 Schneidscheiben für Scheiben, Stäbchen, Raspel und Würfel, 1 Einfüllschute und 1 Scheibenständer bieten höchste Flexibilität

120327

GTIN 4015613694306



UVP* 1.498,- €

Zubehör

Auffangbehälter GMS600

- Material: Kunststoff
- Format: 1/3 GN, 175 mm tief
- Maße: B 325 x T 175 x H 195 mm
- Gewicht: 0,47 kg
- GTIN: 4015613682686



120353

UVP* 65,- €

Einfüllschute GMS600

- Material: Edelstahl
- Maße: B 260 x T 115 x H 275 mm
- Gewicht: 1,4 kg
- GTIN: 4015613676111



120344

UVP* 85,- €

Schneidscheibe für Scheiben DF1

- Ausgelegt für: Scheiben
- Schnittstärke: 1 mm
- Maße: B 206 x T 206 x H 35 mm
- Gewicht: 0,61 kg
- GTIN: 4015613677163



120350

UVP* 89,- €

Schneidscheibe für Scheiben DF2

- Ausgelegt für: Scheiben
- Schnittstärke: 2 mm
- Maße: B 206 x T 206 x H 35 mm
- Gewicht: 0,66 kg
- GTIN: 4015613676012



120331

UVP* 85,- €

Schneidscheibe für Scheiben DF4

- Ausgelegt für: Scheiben
- Schnittstärke: 4 mm
- Maße: B 206 x T 206 x H 35 mm
- Gewicht: 0,68 kg
- GTIN: 4015613677170



120349

UVP* 72,- €

Schneidscheibe für Scheiben DF5

- Ausgelegt für: Scheiben
- Schnittstärke: 5 mm
- Maße: B 206 x T 206 x H 35 mm
- Gewicht: 0,56 kg
- GTIN: 4015613676029



120332

UVP* 72,- €

Zubehör

Schneidscheibe für Scheiben DF8

- Ausgelegt für: Scheiben
- Schnittstärke: 8 mm
- Maße: B 206 x T 206 x H 35 mm
- Gewicht: 0,61 kg
- GTIN: 4015613677187


120348

UVP* 72,- €

Schneidscheibe für Scheiben DF10

- Ausgelegt für: Scheiben
- Schnittstärke: 10 mm
- Maße: B 206 x T 206 x H 35 mm
- Gewicht: 0,47 kg
- GTIN: 4015613677194


120351

UVP* 65,- €

Schneidscheibe für Scheiben DF14

- Ausgelegt für: Scheiben
- Schnittstärke: 14 mm
- Maße: B 206 x T 206 x H 35 mm
- Gewicht: 0,43 kg
- GTIN: 4015613677200


120352

UVP* 69,- €

Schneidscheibe für Würfel PS8

- Ausgelegt für: Würfel
- Schnittstärke: 8 x 8 mm
- Nur nutzbar in Kombination mit: Schneidscheibe für Scheiben DF8
- Maße: B 209 x T 209 x H 16 mm
- Gewicht: 0,7 kg
- GTIN: 4015613677248


120358

UVP* 165,- €

Schneidscheibe für Würfel PS10

- Ausgelegt für: Würfel
- Schnittstärke: 10 x 10 mm
- Nur nutzbar in Kombination mit: Schneidscheibe für Scheiben DF10
- Maße: B 210 x T 210 x H 16 mm
- Gewicht: 0,69 kg
- GTIN: 4015613676098


120342

UVP* 145,- €

Schneidscheibe für Würfel PS14

- Ausgelegt für: Würfel
- Schnittstärke: 14 x 14 mm
- Nur nutzbar in Kombination mit: Schneidscheibe für Scheiben DF14
- Maße: B 210 x T 210 x H 16 mm
- Gewicht: 0,66 kg
- GTIN: 4015613677255


120345

UVP* 129,- €

Schneidscheibe für Rasper DTV

- Ausgelegt für: Hartkäse, Käserasper, Rasper
- Schnittstärke: 1 mm
- Maße: B 206 x T 206 x H 35 mm
- Gewicht: 0,55 kg
- GTIN: 4015613676081


120341

UVP* 65,- €

Schneidscheibe für Rasper DT2

- Ausgelegt für: Rasper
- Schnittstärke: 2 mm
- Maße: B 206 x T 206 x H 35 mm
- Gewicht: 0,55 kg
- GTIN: 4015613677224


120347

UVP* 89,- €

Schneidscheibe für Rasper DT4

- Ausgelegt für: Rasper
- Schnittstärke: 4 mm
- Maße: B 205 x T 205 x H 35 mm
- Gewicht: 0,54 kg
- GTIN: 4015613677231


120346

UVP* 89,- €

Schneidscheibe für Rasper DT7

- Ausgelegt für: Halbhartkäse, Käserasper, Rasper
- Schnittstärke: 7 mm
- Maße: B 206 x T 206 x H 35 mm
- Gewicht: 0,54 kg
- GTIN: 4015613676067


120337

UVP* 72,- €

Schneidscheibe für Rasper DTV8

- Ausgelegt für: Rasper
- Schnittstärke: 8 mm
- Maße: B 206 x T 206 x H 35 mm
- Gewicht: 0,47 kg
- GTIN: 4015613677217


120338

UVP* 98,- €

Schneidscheibe für Rasper DT9

- Ausgelegt für: Weichkäse, Käserasper, Rasper
- Schnittstärke: 9 mm
- Maße: B 206 x T 206 x H 35 mm
- Gewicht: 0,47 kg
- GTIN: 4015613676074


120339

UVP* 79,- €

Schneidscheibe DQ4

- Ausgelegt für: Stäbchen / Julienne
- Schnittstärke: 4 mm
- Maße: B 206 x T 206 x H 35 mm
- Gewicht: 0,73 kg
- GTIN: 4015613676036


120333

UVP* 119,- €

Schneidscheibe DQ8

- Ausgelegt für: Stäbchen / Julienne
- Schnittstärke: 8 mm
- Maße: B 205 x T 205 x H 35 mm
- Gewicht: 0,68 kg
- GTIN: 4015613676043


120334

UVP* 119,- €

Scheibenständer

- Material: Edelstahl
- Aufnahmefähigkeit: 10 - 18 Schneidscheiben (abhängig von der Ausführung)
- Maße: B 400 x T 245 x H 85 mm
- Gewicht: 0,7 kg
- GTIN: 4015613615417


A120255

UVP* 33,- €

Gemüseschneider GMS550



Die Vorbereitung von frisch geschnittenem sowie geraspelttem Gemüse stellt einen großen Zeitaufwand dar. Zeit, die mit dem Gemüseschneider GMS550 deutlich eingespart werden kann. Die mitgelieferten Schneidscheiben bieten eine große Vielfalt in Sachen Schneid- und Raspelstärke.



- Material
- Einfüllschacht
- Inklusive

- Anschlusswert
- Maße
- Gewicht

Aluminiumguss
1 x B 160 x T 74 mm
1 x Ø 58 mm
1 Raspelscheibe Z3a, 3 mm
1 Raspelscheibe Z5a, 5 mm
1 Raspelscheibe Z7a, 7 mm
1 Schneidscheibe E2a, 2 mm
1 Schneidscheibe E4a, 4 mm
1 Stopfer
0,55 kW | 230 V | 50 Hz
B 240 x T 630 x H 500 mm
29,2 kg

120325

GTIN 4015613528274

UVP* 1.029,- €



Zubehör

Schneidscheibe E1a

- Material: Aluminium
- Ausgelegt für: Scheiben
- Schnittstärke: 1 mm
- Maße: B 204 x T 204 x H 35 mm
- Gewicht: 0,72 kg
- GTIN: 4015613721125



120316

UVP* 65,- €

Schneidscheibe E2a

- Material: Edelstahl, Kunststoff
- Ausgelegt für: Scheiben
- Schnittstärke: 2 mm
- Maße: B 204 x T 204 x H 13 mm
- Gewicht: 0,34 kg
- GTIN: 4015613658117



120307

UVP* 54,- €

Schneidscheibe E4a

- Material: Edelstahl, Kunststoff
- Ausgelegt für: Scheiben
- Schnittstärke: 4 mm
- Maße: B 204 x T 204 x H 13 mm
- Gewicht: 0,32 kg
- GTIN: 4015613658124



120308

UVP* 54,- €

Schneidscheibe E8a

- Material: Edelstahl, Kunststoff
- Ausgelegt für: Scheiben
- Schnittstärke: 8 mm
- Maße: B 204 x T 204 x H 13 mm
- Gewicht: 0,65 kg
- GTIN: 4015613658131



120309

UVP* 65,- €

Schneidscheibe E10a

- Material: Aluminium, Edelstahl
- Ausgelegt für: Scheiben
- Schnittstärke: 10 mm
- Maße: B 204 x T 204 x H 13 mm
- Gewicht: 0,62 kg
- GTIN: 4015613658148



120310

UVP* 65,- €

Schneidscheibe H3a

- Material: Aluminium, Edelstahl
- Ausgelegt für: Stäbchen
- Schnittstärke: 3 mm
- Maße: B 204 x T 204 x H 13 mm
- Gewicht: 0,67 kg
- GTIN: 4015613658155



120311

UVP* 89,- €

Schneidscheibe H4a

- Material: Aluminium, Edelstahl
- Ausgelegt für: Stäbchen
- Schnittstärke: 4 mm
- Maße: B 204 x T 204 x H 13 mm
- Gewicht: 0,67 kg
- GTIN: 4015613658209



120312

UVP* 89,- €

Schneidscheibe Z3a

- Material: Edelstahl, Kunststoff
- Ausgelegt für: Raspel
- Schnittstärke: 3 mm
- Maße: B 204 x T 204 x H 13 mm
- Gewicht: 0,32 kg
- GTIN: 4015613658223



120313

UVP* 55,- €

Schneidscheibe Z5a

- Material: Edelstahl, Kunststoff
- Ausgelegt für: Raspel
- Schnittstärke: 5 mm
- Maße: B 205 x T 205 x H 35 mm
- Gewicht: 0,33 kg
- GTIN: 4015613658230



120314

UVP* 55,- €

Zubehör

Schneidscheibe Z7a

- Material: Edelstahl, Kunststoff
- Ausgelegt für: Raspel
- Schnittstärke: 7 mm
- Maße: B 204 x T 204 x H 13 mm
- Gewicht: 0,31 kg
- GTIN: 4015613658247



120315

UVP* 55,- €

Schneidscheibe K5-AHB

- Material: Edelstahl, Kunststoff
- Ausgelegt für: Käseraspel
- Schnittstärke: 5 mm
- Maße: B 203 x T 203 x H 35 mm
- Gewicht: 0,33 kg
- GTIN: 4015613637846



120302

UVP* 65,- €

Scheibenständer

- Material: Edelstahl
- Aufnahmefähigkeit: 10 - 18 Schneidscheiben (abhängig von der Ausführung)
- Maße: B 400 x T 245 x H 85 mm
- Gewicht: 0,7 kg
- GTIN: 4015613615417



A120255

UVP* 33,- €

Mandoline 50



- Anzahl Schneideinsätze
- Ausführung Schneideinsätze

• Inklusive

- Maße
- Gewicht

5

2 Einsätze für Raspel/Stäbchen
(3,5 mm, 7 mm)

3 Einsätze für Scheiben
(1,5 mm, 2,5 mm, 3,5 mm)

Spülmaschinengeeignet

1 Aufbewahrungsbox für 4 Schneideinsätze

1 Messerschutz

1 Resthalter

B 400 x T 140 x H 150 mm

1,1 kg



► 5 Schneideinsätze



► Sichere Handhabung
► Inklusive Resthalter für Gemüse und Obst



► Einfacher Austausch der Schneideinsätze

500319

GTIN 4015613861548

UVP* 49,- €



Tomatenschneider 5510



- Material Messer
- Messer-Art
- Scheibenstärke
- Max. Durchmesser Schnittgut
- Maße
- Gewicht

Edelstahl

10 fest montierte Messer

5,5 mm

90 mm

B 197 x T 432 x H 197 mm

4,7 kg



► Rutschfest und einfach zu befestigen
► 4 Stellfüße mit Saugnapf



► Schnelles und intuitives Arbeiten
► Durch manuelle Bedienung



► Maximal 11 Abschnitte mit 5,5 mm Scheibenstärke

120400

GTIN 4015613818252

UVP* 198,- €



Cutter 1000



Der perfekte Helfer bei der Vorbereitung von Speisen. Mit seinem Doppelmesser zerkleinert der Cutter Gemüse oder Fleisch innerhalb kürzester Zeit in feinste Stücke - ideal für Suppen, Saucen, eine Farce für Pasteten oder für ein feines Brät.



- Inhalt 6 Liter
- Drehzahl max. 2.100 U / Min.
- Geschwindigkeitsregelung Stufenlos
- Ausführung Messer 2 Klingen (Doppelmesser) Edelstahl
- Durchmesser Einfüllschacht 40 mm
- Maße Edelstahlschüssel Ø 270 mm, Höhe 156 mm
- Anschlusswert 1,8 kW | 230 V | 50/60 Hz
- Maße B 310 x T 490 x H 395 mm
- Gewicht 18,7 kg



- ▶ Drehzahl max.: 2.100 U / Min.
- ▶ Geschwindigkeitsregelung: Stufenlos



- ▶ 1 Doppelmesser
- ▶ Edelstahl



- ▶ 2 Sicherheitsschalter

120840

GTIN 4015613811208



UVP* 598,- €

Fleischsteaker 1WS2000



Die Vorteile beim Steaken von knochenlosem Fleisch liegen klar auf der Hand: Ein zartes Ergebnis bei verkürzter Garzeit. Gewürze und Marinade werden besser vom Fleisch aufgenommen, so dass das Gargut ebenfalls geschmacksintensiver ist.



- Material Getriebe Stahl
- Leistung max. 200 kg / Std.
- Überlastungsschutz Ja
- Maße Einfüllschacht B 190 x T 25 mm
- Walzensatz abnehmbar Ja
- Walzensatz spülmaschinengeeignet Ja
- Anschlusswert 0,35 kW | 230 | 50 Hz
- Maße B 225 x T 465 x H 430 mm
- Gewicht 17,8 kg



- ▶ Leistung max.: 200 kg/h



- ▶ Walzensatz abnehmbar
- ▶ Spülmaschinengeeignet

A370254

GTIN 4015613758992



UVP* 989,- €

Fleischwolf FW10



- Material
- Material Mülhtrichter
- Material Getriebe
- Leistung max.
- Durchmesser Scheiben
- Durchmesser Einfüllschacht
- Überlastungsschutz
- Inklusive

Kunststoff
Edelstahl / Aluminiumguss
Polyoxymethylene (POM)
10 kg / Std.
62 mm
45,5 mm
Ja
1 Edelstahlmesser, 4-flügelig
1 Kebbevorsatz (orientalisches Gericht)
1 Spritzgebäckvorsatz
1 Stopfer
1 Wurstfüllhorn
3 Lochscheiben (3 mm, 4,8 mm, 8 mm)
Integriertes Fach für die Aufbewahrung der Lochscheiben
0,85 kW | 230 V | 50/60 Hz
B 350 x T 205 x H 340 mm
5 kg

370224

UVP* 285,- €

GTIN 4015613580739



Fleischwolf FW120



- Material
- Material Mülhtrichter
- Material Getriebe
- Leistung max.
- Durchmesser Scheiben
- Durchmesser Einfüllschacht
- Überlastungsschutz
- Inklusive

Aluminium
Edelstahl
Stahl
120 kg / Std.
70 mm
B 49 x T 43 mm
Ja
1 Edelstahlmesser, 4-flügelig
2 Lochscheiben (4,5 mm, 8 mm)
1 Stopfer
0,85 kW | 230 V | 50/60 Hz
B 220 x T 480 x H 390 mm
20,8 kg

- Anschlusswert
- Maße
- Gewicht



► Ausgestattet mit 2 Lochscheiben:
4,5 mm, 8 mm



► Rückwärtslauf



- Einfache Reinigung
- Zerkleinerungseinheit abnehmbar
- Mülhtrichter abnehmbar
- Mahlanlage abnehmbar

370253

GTIN 4015613811192

UVP* 619,- €



Lochscheibe FW120-45

- Material: Edelstahl
- Eigenschaften: Lochung 4,5 mm
- Maße: B 70 x T 70 x H 9 mm
- Gewicht: 0,21 kg
- GTIN: 4015613878300


370259

UVP* 29,- €

Lochscheibe FW120-80

- Material: Edelstahl
- Eigenschaften: Lochung 8 mm
- Maße: B 70 x T 70 x H 9 mm
- Gewicht: 0,19 kg
- GTIN: 4015613878294


370258

UVP* 29,- €

Messer FW120

- Material: Edelstahl
- Eigenschaften: 4-flügelig
- Maße: B 60 x T 60 x H 11 mm
- Gewicht: 0,04 kg
- GTIN: 4015613878287


370257

UVP* 19,- €



Fleischwolf FW200



Fleischwolf mit Rückwärtslauf – Für die Verarbeitung großer Fleischmengen von bis zu 200 kg pro Stunde. Das leistungsstarke Gerät überzeugt zudem in Kombination mit der optional erhältlichen Hamburgerpresse FW200.



- Material Mülhtrichter

Edelstahl



- Material Getriebe

Edelstahl



- Leistung max.

200 kg / Std.



- Durchmesser Scheiben

82 mm

- Durchmesser Einfüllschacht

50 mm

- Überlastungsschutz

Nein

- Eigenschaften

Alle Anbauteile aus Edelstahl sind spülmaschinengeeignet

- Inklusive

1 Lochscheibe 4,5 mm

1 Edelstahlmesser, 4-flügelig

1 Stopfer

- Anschlusswert

1,47 kW | 230 V | 50 Hz

- Maße

B 500 x T 435 x H 445 mm

- Gewicht

30,8 kg



- ▶ Durchmesser Scheiben: 82 mm
- ▶ Durchmesser Einfüllschacht: 50 mm



- ▶ Mülhtrichter und Mahlanlage abnehmbar



- ▶ Inklusive:
1 Lochscheibe (4,5 mm)
1 Edelstahlmesser, 4-flügelig
1 Stopfer

370235

GTIN 4015613702216



UVP* 2.498,- €

Lochscheibe FW200

- Material: Edelstahl
- Eigenschaften: Lochung 4,5 mm
- Maße: B 82 x T 82 x H 9 mm
- Gewicht: 0,22 kg
- GTIN: 4015613758503



370302

UVP* 49,- €

Messer FW200

- Material: Edelstahl
- Eigenschaften: 4-flügelig
- Maße: B 120 x T 12 x H 52 mm
- Gewicht: 0,06 kg
- GTIN: 4015613758497



370301

UVP* 29,- €

Fleischwolf FW500



Der Fleischwolf mit extra großem Einfüllschacht und belüftetem Motor schafft bis zu 500 kg pro Stunde. Die abnehmbare Zerkleinerungseinheit ermöglicht eine HACCP-konforme Zwischenlagerung im Kühlschrank.



- Material Mülhtrichter
- Material Getriebe
- Leistung max.
- Durchmesser Scheiben
- Durchmesser Einfüllschacht
- Überlastungsschutz
- Zerkleinerungseinheit abnehmbar

Aluminium
Edelstahl
500 kg / Std.
100 mm
76 mm
Ja
Ja

Eigenschaften

- Anschlusswert
- Geräteanschluss

Ermöglicht eine HACCP-konforme Zwischenlagerung im Kühlschrank
Alle Anbauteile aus Edelstahl und Zerkleinerungseinheit sind spülmaschinengeeignet
Großer Einfüllschacht
2,2 kW | 400 V | 50 Hz
3 NAC
Steckerfertig

	Ungersystem	Inklusive	Maße	Gewicht	Art.-Nr.	UVP*	GTIN
FW500	Nein	1 Lochscheibe 6 mm 1 Edelstahlmesser, 4-flügelig 1 Stopfer	B 305 mm T 470 mm H 500 mm	40,8 kg	370238	2.798,- €	4015613739519
FW500US	Ja	2 Lochscheiben 6 mm 2 Edelstahlmesser, 3-flügelig 1 Stopfer	B 415 mm T 565 mm H 680 mm	42,2 kg	370239	3.098,- €	4015613762463



Zubehör

Lochscheibe FW500

- Material: Karbonstahl
- Eigenschaften: Lochung 6 mm
- Maße: B 97 x T 97 x H 9 mm
- Gewicht: 0,29 kg
- GTIN: 4015613775814

370243

UVP* 59,- €



Messer FW500

- Material: Karbonstahl
- Eigenschaften: 4-flügelig
- Maße: B 90 x T 90 x H 13 mm
- Gewicht: 0,1 kg
- GTIN: 4015613775807

370242

UVP* 39,- €



Lochscheibe FW500US/4,5

- Material: Karbonstahl
- Eigenschaften: Lochung 4,5 mm
- Maße: B 97 x T 97 x H 10 mm
- Gewicht: 0,29 kg
- GTIN: 4015613775890

370249

UVP* 51,- €



Lochscheibe FW500US/6

- Material: Karbonstahl
- Eigenschaften: Lochung 6 mm
- Maße: B 97 x T 97 x H 6 mm
- Gewicht: 0,3 kg
- GTIN: 4015613889573

371001

UVP* 51,- €



Lochscheibe FW500US/8

- Material: Karbonstahl
- Eigenschaften: Lochung 8 mm
- Maße: B 97 x T 97 x H 8 mm
- Gewicht: 0,3 kg
- GTIN: 4015613775876

370248

UVP* 51,- €



Vorschneider FW500US

- Material: Karbonstahl
- Maße: B 96 x T 96 x H 8 mm
- Gewicht: 0,29 kg
- GTIN: 4015613775852

370247

UVP* 51,- €



Messer FW500US

- Material: Karbonstahl
- Eigenschaften: 3-flügelig
- Maße: B 80 x T 80 x H 15 mm
- Gewicht: 0,15 kg
- GTIN: 4015613775838

370246

UVP* 53,- €



Kartoffelschälmaschine 5KG



- Drehzahl max.
- Geschwindigkeitsregelung
- Überlastungsschutz
- Timer
- Wasseranschluss

240 U / Min.
1 Stufe
Ja
Ja
3/4"



► Timer
► Zeiteinstellung: 0 - 5 Minuten

	Fassungs- vermögen	Leistung max.	Anschluss- wert	Maße	Gewicht	Art.-Nr.	UVP*	GTIN
Kartoffel- schälmaschine 5KG	5 kg	70 - 100 kg / Std.	0,55 kW 230 V 50 Hz	B 630 mm T 540 mm H 805 mm	37,6 kg	120178	1.598,- €	4015613811086
Kartoffel- schälmaschine 10KG	10 kg	130 kg / Std.	0,75 kW 230 V 50 Hz	B 560 mm T 680 mm H 870 mm	38,2 kg	120198	1.898,- €	4015613714899



Salatschleuder K1-12L



- Material
- Antrieb
- Besonderheiten

Kunststoff
Kurbelantrieb
Auch geeignet zum Trocknen von Gemüse



► Schleudersieb, herausnehmbar



► Ablaufschlauch: 1,6 Meter

	Inhalt	Wasserablauf	Maße	Gewicht	Art.-Nr.	UVP*	GTIN
K1-12L	12 Liter	—	B 320 mm T 320 mm H 440 mm	2,2 kg	120710	132,- €	4015613678245
K1-25L	25 Liter	Ablaufschlauch	B 420 mm T 420 mm H 520 mm	3,3 kg	120709	145,- €	4015613676586



Aufschnittmaschine PRO 300-G



Leistungstark und wartungsarm – Getriebe-Aufschnittmaschine für den anspruchsvollen Einsatz in Großküchen- und Metzgereibetrieben. Ausgelegt für das Schneiden von Wurst und Käse.



• Material



• Ausführung



• Ausgelegt für

- Durchmesser Messer
- Drehzahl max.
- Schnittlänge
- Schnitthöhe
- Schnittstärke
- Mit Messerschärfer
- Messerschutz
- Aufschnittführung
- Restehalter
- Inklusive

- Anschlusswert
- Maße
- Gewicht

Aluminium
Plexiglas
Kunststoff
Schrägschneider / Schwerkraftschneider
Getriebemaschine
Käse
Wurst
Schinken
300 mm
270 U / Min.
250 mm
220 mm
1 - 30 mm
Ja
1-fach
Ja
Ja
1 Messer 300 Basic
1 Werkzeug zum Messeraustausch
0,4 kW | 230 V | 50 Hz
B 547 x T 615 x H 545 mm
36 kg



► Ausgelegt für Wurst und Käse



► Effizienter Restehalter



► Einfache Reinigung

174302

GTIN 4015613702131



UVP* 3.149,- €

Zubehör

Messer Basic 300

- Ausführung Messer: Standard
- Ausgelegt für: Wurst
- Material: Edelstahl
- Durchmesser Messer: 300 mm
- Maße: B 300 x T 300 x H 21 mm
- Gewicht: 1,6 kg
- GTIN: 4015613837130



174064

UVP* 149,- €

Messer 300, Wellenschliff

- Ausführung Messer: Wellenschliff
- Ausgelegt für: Wurst
- Material: Edelstahl, Hartverchromt
- Durchmesser Messer: 300 mm
- Maße: B 300 x T 300 x H 23 mm
- Gewicht: 2,1 kg
- GTIN: 4015613658339



174058

UVP* 235,- €

Messer 300, antihafbeschichtet

- Ausführung Messer: Antihafbeschichtet
- Ausgelegt für: Wurst
- Material: Edelstahl, Teflonbeschichtet
- Durchmesser Messer: 300 mm
- Maße: B 300 x T 300 x H 23 mm
- Gewicht: 2,1 kg
- GTIN: 4015613658346



174059

UVP* 245,- €

Aufschnittmaschine 195 Plus



Die Ausstattung der optimierten Aufschnittmaschine überzeugt durch technische Features in mehrfacher Hinsicht. Der leistungsstarke Schrägschneider verfügt über einen Resthalter, einen Messerschärfer, eine Aufschnittführung und um die Sicherheit zu gewährleisten einen zweifachen Messerschutz sowie einen Magnetschalter.



• Material

Aluminium



• Ausführung

Plexiglas

• Ausgelegt für

Kunststoff

• Mit Messerschärfer

Schrägschneider / Schwerkraftschneider

• Messerschutz

Wurst

• Aufschnittführung

Ja

• Resthalter

2-fach

Ja

Ja



► Ausgelegt für Wurst



► Effizienter Resthalter



► Saubere Aufschnittführung



► Farbe Rot

174305

	Durchmesser Messer	Schnitt- länge	Schnitt- höhe	Anschlusswert	Maße	Gewicht	Art.-Nr.	UVP*	GTIN
195 Plus	195 mm	185 mm	130 mm	0,11 kW 230 V 50 Hz	B 335 mm T 440 mm H 340 mm	11,2 kg	174196	489,- €	4015613683188
220 Plus	220 mm	205 mm	135 mm	0,13 kW 230 V 50 Hz	B 410 mm T 475 mm H 360 mm	14 kg	174221	529,- €	4015613683195
250 Plus	250 mm	195 mm	140 mm	0,13 kW 230 V 50 Hz	B 435 mm T 510 mm H 385 mm	14,8 kg	174251	619,- €	4015613664064
275 Plus	275 mm	180 mm	150 mm	0,13 kW 230 V 50 Hz	B 435 mm T 520 mm H 385 mm	16,9 kg	174276	709,- €	4015613673189
300 Plus	300 mm	230 mm	175 mm	0,2 kW 230 V 50 Hz	B 480 mm T 630 mm H 460 mm	21,1 kg	174301	898,- €	4015613683201
300 R Plus	300 mm	230 mm	175 mm	0,2 kW 230 V 50 Hz	B 480 mm T 630 mm H 460 mm	21,1 kg	174305	939,- €	4015613839271



Zubehör



Messer Basic 195

- Ausführung Messer: Standard
- Ausgelegt für: Wurst
- Material: Edelstahl
- Durchmesser Messer: 195 mm
- Maße: B 195 x T 195 x H 15 mm
- Gewicht: 0,69 kg
- GTIN: 4015613837093

174060

UVP* 39,- €



Messer 195, Wellenschliff

- Ausführung Messer: Wellenschliff
- Ausgelegt für: Wurst
- Material: Edelstahl, Hartverchromt
- Durchmesser Messer: 195 mm
- Maße: B 195 x T 195 x H 13 mm
- Gewicht: 0,64 kg
- GTIN: 4015613658254

174050

UVP* 98,- €



Messer 195, antihafbeschichtet

- Ausführung Messer: Antihafbeschichtet
- Ausgelegt für: Wurst
- Material: Edelstahl, Teflonbeschichtet
- Durchmesser Messer: 195 mm
- Maße: B 195 x T 195 x H 13 mm
- Gewicht: 0,64 kg
- GTIN: 4015613658261

174051

UVP* 112,- €

Messer Basic 220

- Ausführung Messer: Standard
- Ausgelegt für: Wurst
- Material: Edelstahl
- Durchmesser Messer: 220 mm
- Maße: B 220 x T 220 x H 16 mm
- Gewicht: 0,79 kg
- GTIN: 4015613837109

174061

UVP* 59,- €

Messer 220, Wellenschliff

- Ausführung Messer: Wellenschliff
- Ausgelegt für: Wurst
- Material: Edelstahl, Hartverchromt
- Durchmesser Messer: 220 mm
- Maße: B 220 x T 220 x H 15 mm
- Gewicht: 0,67 kg
- GTIN: 4015613658278

174052

UVP* 102,- €

Messer 220, antihafbeschichtet

- Ausführung Messer: Antihafbeschichtet
- Ausgelegt für: Wurst
- Material: Edelstahl, Teflonbeschichtet
- Durchmesser Messer: 220 mm
- Maße: B 220 x T 220 x H 15 mm
- Gewicht: 0,67 kg
- GTIN: 4015613658285

174053

UVP* 112,- €

Messer Basic 250

- Ausführung Messer: Standard
- Ausgelegt für: Wurst
- Material: Edelstahl
- Durchmesser Messer: 250 mm
- Maße: B 250 x T 250 x H 18 mm
- Gewicht: 0,98 kg
- GTIN: 4015613837116

174062

UVP* 69,- €

Messer 250, Wellenschliff

- Ausführung Messer: Wellenschliff
- Ausgelegt für: Wurst
- Material: Edelstahl, Hartverchromt
- Durchmesser Messer: 250 mm
- Maße: B 250 x T 250 x H 18 mm
- Gewicht: 1,2 kg
- GTIN: 4015613658292

174054

UVP* 112,- €

Messer 250, antihafbeschichtet

- Ausführung Messer: Antihafbeschichtet
- Ausgelegt für: Wurst
- Material: Edelstahl, Teflonbeschichtet
- Durchmesser Messer: 250 mm
- Maße: B 250 x T 250 x H 18 mm
- Gewicht: 1,2 kg
- GTIN: 4015613658308

174055

UVP* 125,- €

Messer Basic 275

- Ausführung Messer: Standard
- Ausgelegt für: Wurst
- Material: Edelstahl
- Durchmesser Messer: 275 mm
- Maße: B 275 x T 275 x H 22 mm
- Gewicht: 1,53 kg
- GTIN: 4015613837123

174063

UVP* 119,- €

Messer 275, Wellenschliff

- Ausführung Messer: Wellenschliff
- Ausgelegt für: Wurst
- Material: Edelstahl, Hartverchromt
- Durchmesser Messer: 275 mm
- Maße: B 275 x T 275 x H 22 mm
- Gewicht: 1,5 kg
- GTIN: 4015613658315

174056

UVP* 205,- €

Messer 275, antihafbeschichtet

- Ausführung Messer: Antihafbeschichtet
- Ausgelegt für: Wurst
- Material: Edelstahl, Teflonbeschichtet
- Durchmesser Messer: 275 mm
- Maße: B 275 x T 275 x H 22 mm
- Gewicht: 1,5 kg
- GTIN: 4015613658322

174057

UVP* 239,- €

Messer Basic 300

- Ausführung Messer: Standard
- Ausgelegt für: Wurst
- Material: Edelstahl
- Durchmesser Messer: 300 mm
- Maße: B 300 x T 300 x H 21 mm
- Gewicht: 1,6 kg
- GTIN: 4015613837130

174064

UVP* 149,- €

Messer 300, Wellenschliff

- Ausführung Messer: Wellenschliff
- Ausgelegt für: Wurst
- Material: Edelstahl, Hartverchromt
- Durchmesser Messer: 300 mm
- Maße: B 300 x T 300 x H 23 mm
- Gewicht: 2,1 kg
- GTIN: 4015613658339

174058

UVP* 235,- €

Messer 300, antihafbeschichtet

- Ausführung Messer: Antihafbeschichtet
- Ausgelegt für: Wurst
- Material: Edelstahl, Teflonbeschichtet
- Durchmesser Messer: 300 mm
- Maße: B 300 x T 300 x H 23 mm
- Gewicht: 2,1 kg
- GTIN: 4015613658346

174059

UVP* 245,- €

Vakuumiergerät 305/15L



Vielseitige Funktionen für den flexiblen Einsatz – Sei es schonendes oder normales Vakuumieren, Vakuumieren mit Vakuumierbehältern, Marinieren oder Versiegeln.



• Länge Schweißstab

305 mm



• Anzahl Schweißnähte

1

• Schweißdauer regulierbar

2 Stufen

• Vakuumpumpe

15 L/Min. (0,9 m³/h)

• Maximales Vakuum

-800 mbar



• Vakuumierintensität regulierbar

Ja

• Eigenschaften

Rollenhalterung mit integriertem Messer

• Inklusive

1 Vakuumierfolienrolle

(Breite 22 cm, Länge 3 m)

1 Vakuumierfolienrolle

(Breite 28 cm, Länge 3 m)

1 Verbindungsschlauch

(zum externen Vakuumieren)

• Anschlusswert

0,13 kW | 230 V | 50 Hz

• Maße


B 400 x T 180 x H 92 mm

• Gewicht

2,5 kg



- ▶ Kombiniertes Vakuumieren und Versiegeln
- ▶ Versiegeln
- ▶ Marinieren
- ▶ Vakuumieren mit Vakuumierbehälter (optional erhältlich)



- ▶ Rollenhalterung mit integriertem Messer



- ▶ Anschluss für Vakuumierbehälter

300748

GTIN 4015613710907



UVP* 149,- €

Vakuumiergerät 315/20L



Lebensmitteln eine längere Haltbarkeit geben – nur ein Vorteil, den der Einsatz eines Vakuumiergerätes mit sich bringt. Luftdicht verpackt können Speisen portionsweise kühl oder tiefgekühlt gelagert, weiterverarbeitet und angerichtet werden. Das optimiert den Wareneinsatz und senkt somit den Warenverlust.



• Länge Schweißstab

315 mm



• Anzahl Schweißnähte

1

• Schweißdauer regulierbar

Nein

• Vakuumpumpe

20 L / Min. (ca. 1,2 m³ / Std.)

• Maximales Vakuum

-980 mbar



• Vakuumierintensität regulierbar

Ja

• Inklusive

1 Vakuumierfolienrolle

(Breite 28 cm, Länge 6 m)

• Anschlusswert

0,22 kW | 230 V | 50 Hz

• Maße


B 397 x T 345 x H 105 mm

• Gewicht

4,9 kg



- ▶ Kombiniertes Vakuumieren und Versiegeln
- ▶ Marinieren
- ▶ Versiegeln
- ▶ Vakuumieren mit Vakuumierbehälter (Vakuumierbehälter optional erhältlich)



- ▶ Rollenhalterung mit integriertem Messer



- ▶ Anschluss für Vakuumierbehälter

300750

GTIN 4015613811451



UVP* 375,- €

Vakuumiergerät 420/20L



Allzeit bereit: Das Vakuumiergerät ist mit der Rollhalterung und dem integrierten Messer sofort einsatzfähig. Insbesondere für kleinere Mengen ist das Gerät zum Vakuumieren, Marinieren und Versiegeln bestens geeignet.




- Länge Schweißstab 420 mm
- Anzahl Schweißnähte 2
- Schweißdauer regulierbar 2 Stufen
- Vakuumpumpe 20 L / Min. (ca. 1,2 m³ / Std.)
- Maximales Vakuum -900 mbar
- Eigenschaften Rollhalterung mit integriertem Messer
- Inklusive 1 Vakuumierfolienrolle (40 cm x 6 m)
- Anschlusswert 0,36 kW | 230 V | 50 Hz
- Maße B 500 x T 395 x H 140 mm
- Gewicht 6,6 kg



- Kombiniertes Vakuumieren und Versiegeln
- Versiegeln
- Marinieren
- Vakuumieren mit Vakuumierbehälter (optional erhältlich)



- Rollhalterung mit integriertem Messer



- Anschluss für Vakuumierbehälter

300746

GTIN 4015613699257

UVP* 489,- €



Zubehör

Vakuumierfolienrollen-Set 220

- Set bestehend aus: 2 Vakuumierfolienrollen
- Folienstärke: 80 µm
- Breite Rolle: 22 cm
- Länge Rolle: 5 m
- Sous-Vide geeignet: Ja
- Maße: B 220 x T 40 x H 40 mm
- Gewicht: 0,46 kg
- GTIN: 4015613474946



300418

UVP* 17,50 €

Vakuumierfolienrollen-Set 280

- Set bestehend aus: 2 Vakuumierfolienrollen
- Folienstärke: 80 µm
- Breite Rolle: 28 cm
- Länge Rolle: 5 m
- Sous-Vide geeignet: Ja
- Maße: B 280 x T 50 x H 50 mm
- Gewicht: 0,51 kg
- GTIN: 4015613474953



300419

UVP* 19,50 €

Vakuumierbehälter

- Material: Kunststoff
- Inhalt: 1,5 Liter
- Stapelbar: Ja
- Maße: B 135 x T 135 x H 180 mm
- Gewicht: 0,3 kg
- GTIN: 4015613632445




300422

UVP* 33,- €

Vakuumierfolienrollen-Set 400

- Set bestehend aus: 2 Vakuumierfolienrollen
- Folienstärke: 80 µm
- Breite Rolle: 40 cm
- Länge Rolle: 6 m
- Sous-Vide geeignet: Ja
- Maße: B 400 x T 65 x H 65 mm
- Gewicht: 0,87 kg
- GTIN: 4015613715742



300424

UVP* 24,50 €

Vakuumbbeutel, strukturiert

- Inhalt: 20 Liter
- Beutelgröße: 400 x 600 mm
- Folienstärke: 90 µm
- Ausführung: Gaufriert (einseitig geriffelt)
- Sous-Vide geeignet: Ja
- Bestellmengeneinheit: 1 Karton (50 Beutel)
- Maße: B 600 x T 400 x H 1 mm
- Gewicht: 1,9 kg
- GTIN: 4015613473345



300414

UVP* 49,- €

Vakuumiergerät K 300/60L



Alles im Blick: Das Kammer-Vakuumiergerät ist mit einem Glasdeckel und einem Manometer zur Überwachung des Unterdrucks ausgestattet. Ein Klemmbügel in der Kammer verhindert ein Verrutschen der Vakuumierbeutel.



• Material Deckel	Glas
• Länge Schweißstab	300 mm
• Anzahl Schweißnähte	2
• Schweißdauer regulierbar	3 - 9 Sekunden
• Kammermaße	B 305 x T 320 x H 90 mm
• Vakuumpumpe	60 L / Min. (ca. 4 m ³ / Std.)
• Maximales Vakuum	-900 mbar
• Vakuumierintensität regulierbar	Ja
• Eigenschaften	Vakuumierzeit: 20 - 99 Sekunden Druckanzeige durch Manometer Klemmbügel für Vakuumierbeutel
• Inklusive	30 Vakuumierbeutel (280 x 330 mm)
• Anschlusswert	0,35 kW 230 V 50 Hz
• Maße	B 375 x T 440 x H 271 mm
• Gewicht	15,1 kg



- Kombiniertes Vakuumieren und Versiegeln
- Manuelles Versiegeln
- Marinieren



- Vakuumierintensität regulierbar
- Schweißdauer regulierbar: 3 - 9 Sekunden



- Ein Klemmbügel in der Kammer verhindert ein Verrutschen der Vakuumierbeutel

300747

GTIN 4015613699264



UVP* 779,- €

Vakuumiergerät K 290/77L



Vakuumieren, Marinieren und Versiegeln – Das Kammer-Vakuumiergerät mit 5 regulierbaren Intensitätsstufen bietet verschiedenste Möglichkeiten zur Lagerung und Vorbereitung von Speisen.



• Material Deckel	Polymethylmethacrylat (PMMA)
• Länge Schweißstab	290 mm
• Anzahl Schweißnähte	1
• Schweißdauer regulierbar	0 - 6 Sekunden
• Kammermaße	B 350 x T 300 x H 80 mm
• Vakuumpumpe	ca. 77 L / Min. (4,62 m ³ / Std.)
• Maximales Vakuum	-999 mbar
• Vakuumierintensität regulierbar	Ja
• Anschlusswert	0,63 kW 230 V 50 Hz
• Maße	B 360 x T 520 x H 350 mm
• Gewicht	21,8 kg



- Kombiniertes Vakuumieren und Versiegeln
- Marinieren



- Vakuumierintensität regulierbar
- Schweißdauer regulierbar: 0 - 6 Sekunden



300749

GTIN 4015613794822



UVP* 1.269,- €

Vakuumiergerät K 250/150L



Leistungsstarkes und solides Kammer-Vakuumiergerät mit intuitiver Bedienung. Mitgelieferte Einlegeplatten schaffen bei Bedarf einen Höhenausgleich in der Kammer.

- Material Deckel: Plexiglas
- Länge Schweißstab: 250 mm
- Anzahl Schweißnähte: 1
- Schweißdauer regulierbar: 6 Stufen
- Kammermaße: B 256 x T 370 x H 125 mm
- Vakuumpumpe: 150 L / Min. (8-9 m³ / Std.)
- Maximales Vakuum: -995 mbar
- Vakuumierintensität regulierbar: Nein
- Inklusive: 2 Einlegeplatten zum Höhenausgleich (250 x 300 x 17 mm)
- Anschlusswert: 0,5 kW | 230 V | 50 Hz
- Maße: B 320 x T 540 x H 265 mm
- Gewicht: 29 kg



► Funktionen: Kombiniertes Vakuumieren und Versiegeln



► Schweißdauer regulierbar: 6 Stufen



300301

GTIN 4015613708355



UVP* 2.998,- €

Zubehör


Vakuumier-Beutel G1,2L



- Ausgelegt für: Außen-Vakuumiergeräte
- Folienstärke: 90 µm
- Ausführung: Gaufriert (einseitig geriffelt)
- Sous-Vide geeignet: Ja
- Bestellmengeneinheit: 1 Karton (50 Beutel)

	Inhalt	Beutelgröße	Maße	Gewicht	Art.-Nr.	UVP*	GTIN
G1,2L	1,2 Liter	160 x 250 mm	B 160 x T 250 x H 1 mm	0,32 kg	300411	11,- €	4015613459196
G2,5L	2,5 Liter	200 x 300 mm	B 200 x T 300 x H 1 mm	0,47 kg	300412	13,50 €	4015613459202
G7,5L	7,5 Liter	300 x 400 mm	B 300 x T 400 x H 1 mm	0,99 kg	300413	25,- €	4015613459219

Vakuumier-Beutel K1,2L



- Ausgelegt für: Kammer-Vakuumiergeräte
- Folienstärke: 90 µm
- Ausführung: Glatt
- Sous-Vide geeignet: Ja
- Bestellmengeneinheit: 1 Paket (100 Beutel)

	Inhalt	Beutelgröße	Maße	Gewicht	Art.-Nr.	UVP*	GTIN
K1,2L	1,2 Liter	160 x 250 mm	B 160 x T 250 x H 1 mm	0,67 kg	300311	17,50 €	4015613610320
K2,5L	2,5 Liter	200 x 300 mm	B 200 x T 300 x H 1 mm	1,02 kg	300312	25,- €	4015613610337
K7,5L	7,5 Liter	300 x 350 mm	B 300 x T 350 x H 1 mm	1,74 kg	300313	45,- €	4015613610344



Unser Lieblingsteil ist das Detail:

Auch hier muss Bartscher Qualität jederzeit spürbar sein – und wenn es ein einfacher Topf oder Gastronormbehälter ist.

Auf den folgenden Seiten zeigen wir Ihnen unser umfangreiches Angebot auf.

KÜCHENZUBEHÖR

GN-Behälter, Basic Line



GN-Behälter nach EN 631 aus rostfreiem Chromnickelstahl mit seidenmatter Oberfläche

- Material
- Norm
- Oberfläche
- Stapelbar

Chromnickelstahl
EN 631
Seidenmatt
Ja

Gastronorm	Tiefe Behälter	Inhalt	Maße	Gewicht	Art.-Nr.	UVP*	GTIN
1/1 GN	20 mm	3,4 Liter	B 530 x T 325 x H 20 mm	0,12 kg	711020	11,- €	4015613695556
1/1 GN	40 mm	5 Liter	B 530 x T 325 x H 40 mm	0,85 kg	711040	14,50 €	4015613695570
1/1 GN	65 mm	9 Liter	B 530 x T 325 x H 65 mm	0,92 kg	711065	16,50 €	4015613695587
1/1 GN	100 mm	14 Liter	B 530 x T 325 x H 100 mm	1,1 kg	711100	19,- €	4015613695594
1/1 GN	150 mm	21 Liter	B 530 x T 325 x H 150 mm	1,5 kg	711150	28,- €	4015613695600
1/1 GN	200 mm	28 Liter	B 530 x T 325 x H 200 mm	1,8 kg	711200	34,- €	4015613695617
2/3 GN	20 mm	2,3 Liter	B 354 x T 325 x H 20 mm	0,48 kg	723020	9,- €	4015613695624
2/3 GN	40 mm	3 Liter	B 354 x T 325 x H 40 mm	0,6 kg	723040	10,- €	4015613695631
2/3 GN	65 mm	5,5 Liter	B 354 x T 325 x H 65 mm	0,64 kg	723065	12,50 €	4015613695648
2/3 GN	100 mm	9 Liter	B 355 x T 325 x H 100 mm	0,75 kg	723100	15,50 €	4015613695655
2/3 GN	150 mm	13 Liter	B 354 x T 325 x H 150 mm	0,5 kg	723150	20,50 €	4015613695662
2/3 GN	200 mm	18 Liter	B 354 x T 325 x H 200 mm	0,6 kg	723200	26,- €	4015613695679
1/2 GN	20 mm	1,6 Liter	B 325 x T 265 x H 20 mm	0,35 kg	712020	8,50 €	4015613695686
1/2 GN	40 mm	2 Liter	B 325 x T 265 x H 40 mm	0,44 kg	712040	9,50 €	4015613695693
1/2 GN	65 mm	4 Liter	B 325 x T 265 x H 65 mm	0,45 kg	712065	10,50 €	4015613695709
1/2 GN	100 mm	6,5 Liter	B 325 x T 265 x H 100 mm	0,58 kg	712100	13,50 €	4015613695716
1/2 GN	150 mm	9,5 Liter	B 325 x T 265 x H 150 mm	0,83 kg	712150	18,50 €	4015613695723
1/2 GN	200 mm	12,5 Liter	B 325 x T 265 x H 200 mm	0,96 kg	712200	22,50 €	4015613695730
1/3 GN	20 mm	1,1 Liter	B 325 x T 176 x H 20 mm	0,25 kg	713020	7,- €	4015613695747
1/3 GN	40 mm	1,5 Liter	B 325 x T 176 x H 40 mm	0,32 kg	713040	9,- €	4015613695761
1/3 GN	65 mm	2,5 Liter	B 325 x T 176 x H 65 mm	0,36 kg	713065	10,50 €	4015613695778
1/3 GN	100 mm	4 Liter	B 325 x T 176 x H 100 mm	0,46 kg	713100	11,50 €	4015613695785
1/3 GN	150 mm	5,75 Liter	B 325 x T 176 x H 150 mm	0,69 kg	713150	16,50 €	4015613695792
1/3 GN	200 mm	7,8 Liter	B 325 x T 176 x H 200 mm	0,8 kg	713200	20,50 €	4015613695808
1/4 GN	20 mm	0,8 Liter	B 265 x T 162 x H 20 mm	0,18 kg	714020	5,75 €	4015613695822
1/4 GN	40 mm	1,6 Liter	B 265 x T 162 x H 40 mm	0,24 kg	714040	8,25 €	4015613695839
1/4 GN	65 mm	1,8 Liter	B 265 x T 162 x H 65 mm	0,27 kg	714065	9,- €	4015613695846
1/4 GN	100 mm	2,8 Liter	B 265 x T 162 x H 100 mm	0,36 kg	714100	10,- €	4015613695853
1/4 GN	150 mm	4 Liter	B 265 x T 162 x H 150 mm	0,52 kg	714150	14,- €	4015613695860
1/6 GN	65 mm	1 Liter	B 176 x T 162 x H 65 mm	0,2 kg	716065	7,25 €	4015613695877
1/6 GN	100 mm	1,6 Liter	B 176 x T 162 x H 100 mm	0,26 kg	716100	8,50 €	4015613695884
1/6 GN	150 mm	2,4 Liter	B 176 x T 162 x H 150 mm	0,38 kg	716150	11,50 €	4015613695891
1/9 GN	65 mm	0,6 Liter	B 176 x T 108 x H 65 mm	0,13 kg	719065	5,75 €	4015613695907
1/9 GN	100 mm	1 Liter	B 176 x T 108 x H 100 mm	0,22 kg	719100	8,50 €	4015613695914

Deckel, Basic Line



CNS

Gastronorm	Gewicht	Art.-Nr.	UVP*	GTIN
1/1 GN	0,3 kg	711311	14,- €	4015613695921
2/3 GN	0,3 kg	711323	13,- €	4015613695938
1/2 GN	0,25 kg	711312	11,- €	4015613695945
1/3 GN	0,2 kg	711313	9,- €	4015613695969
1/4 GN	0,15 kg	711314	7,- €	4015613695976
1/6 GN	0,1 kg	711316	5,50 €	4015613695983
1/9 GN	0,08 kg	711319	4,- €	4015613695990

GN-Behälter, Top Line



- Material
- Norm
- Oberfläche
- Stapelbar

CNS 18/10
EN 631
Glänzend
Ja

Gastronorm	Tiefe Behälter	Inhalt	Maße	Gewicht	Art.-Nr.	UVP*	GTIN
2/1 GN	20 mm	6,9 Liter	B 650 x T 530 x H 20 mm	1,8 kg	A120020	36,- €	4015613273662
2/1 GN	40 mm	10 Liter	B 650 x T 530 x H 40 mm	1,7 kg	A120040	39,- €	4015613271040
2/1 GN	65 mm	18,5 Liter	B 650 x T 530 x H 65 mm	2,5 kg	A120065	43,- €	4015613271057
2/1 GN	100 mm	28,5 Liter	B 650 x T 530 x H 100 mm	3,1 kg	A120103	49,- €	4015613271811
2/1 GN	150 mm	42,5 Liter	B 650 x T 530 x H 150 mm	3 kg	A120153	69,- €	4015613271828
1/1 GN	20 mm	3,4 Liter	B 530 x T 325 x H 20 mm	0,9 kg	A121025	19,- €	4016098166722
1/1 GN	40 mm	5 Liter	B 530 x T 325 x H 40 mm	1,1 kg	A121040	21,- €	4015613271064
1/1 GN	65 mm	9 Liter	B 530 x T 325 x H 65 mm	1,3 kg	A121065	24,- €	4016098162755
1/1 GN	100 mm	14 Liter	B 530 x T 325 x H 100 mm	1,4 kg	A121100	28,- €	4016098162762
1/1 GN	150 mm	21 Liter	B 530 x T 325 x H 150 mm	1,7 kg	A120610	39,- €	4016098101204
1/1 GN	200 mm	28 Liter	B 530 x T 325 x H 200 mm	2,1 kg	A121200	52,- €	4015613271071
2/4 GN	20 mm	1,6 Liter	B 530 x T 162 x H 20 mm	0,5 kg	A128020	12,50 €	4015613271118
2/4 GN	40 mm	2 Liter	B 530 x T 162 x H 40 mm	0,55 kg	A128040	15,- €	4015613271125
2/4 GN	65 mm	3,8 Liter	B 530 x T 162 x H 65 mm	0,75 kg	A128065	19,- €	4015613271132
2/4 GN	100 mm	6 Liter	B 530 x T 162 x H 100 mm	1 kg	A128100	26,- €	4015613271149
2/4 GN	150 mm	9 Liter	B 530 x T 162 x H 150 mm	1,2 kg	A128150	36,- €	4015613271156
2/3 GN	20 mm	2,3 Liter	B 354 x T 325 x H 20 mm	0,55 kg	A125020	13,50 €	4015613271194
2/3 GN	40 mm	3 Liter	B 354 x T 325 x H 40 mm	0,75 kg	A125040	17,- €	4015613271200
2/3 GN	65 mm	5,5 Liter	B 354 x T 325 x H 65 mm	0,83 kg	A125065	19,- €	4015613271217
2/3 GN	100 mm	9 Liter	B 354 x T 325 x H 100 mm	1,1 kg	A125100	24,- €	4015613271224
2/3 GN	150 mm	13 Liter	B 354 x T 325 x H 150 mm	1,4 kg	A125150	34,- €	4015613271231
2/3 GN	200 mm	18 Liter	B 354 x T 325 x H 200 mm	1,6 kg	A125200	42,- €	4015613271248
1/2 GN	20 mm	1,6 Liter	B 325 x T 265 x H 20 mm	0,45 kg	A122020	10,50 €	4015613271088
1/2 GN	40 mm	2 Liter	B 325 x T 265 x H 40 mm	0,6 kg	A122040	12,- €	4015613271095
1/2 GN	65 mm	4 Liter	B 325 x T 265 x H 65 mm	0,6 kg	A122065	13,50 €	4016098162779
1/2 GN	100 mm	6,5 Liter	B 325 x T 265 x H 100 mm	0,7 kg	A122100	17,- €	4016098162786
1/2 GN	150 mm	9,5 Liter	B 325 x T 265 x H 150 mm	1,1 kg	A120620	25,50 €	4015613278988
1/2 GN	200 mm	12,5 Liter	B 325 x T 265 x H 200 mm	1,2 kg	A122200	35,- €	4015613271101
1/3 GN	20 mm	1,1 Liter	B 325 x T 176 x H 20 mm	0,25 kg	A123020	9,- €	4015613271255
1/3 GN	40 mm	1,5 Liter	B 325 x T 176 x H 40 mm	0,4 kg	A123040	10,50 €	4015613271262
1/3 GN	65 mm	2,5 Liter	B 325 x T 176 x H 65 mm	0,45 kg	A123065	12,- €	4016098162793
1/3 GN	100 mm	4 Liter	B 325 x T 176 x H 100 mm	0,55 kg	A123100	17,- €	4016098162809
1/3 GN	150 mm	5,75 Liter	B 325 x T 176 x H 150 mm	0,6 kg	A123150	25,- €	4016098101266
1/3 GN	200 mm	7,8 Liter	B 325 x T 176 x H 200 mm	0,9 kg	A123200	31,- €	4015613271279
1/4 GN	20 mm	0,8 Liter	B 265 x T 162 x H 20 mm	0,2 kg	A124020	7,- €	4015613271163
1/4 GN	65 mm	1,8 Liter	B 265 x T 162 x H 65 mm	0,3 kg	A124065	10,- €	4015613271170
1/4 GN	100 mm	2,8 Liter	B 265 x T 162 x H 100 mm	0,45 kg	A124100	12,- €	4016098170354
1/4 GN	150 mm	4 Liter	B 265 x T 162 x H 150 mm	0,65 kg	A120640	19,50 €	4016098101297
1/4 GN	200 mm	5,5 Liter	B 265 x T 162 x H 200 mm	0,85 kg	A124200	25,- €	4015613271187
1/6 GN	65 mm	1 Liter	B 176 x T 162 x H 65 mm	0,2 kg	A126065	8,50 €	4016098170385
1/6 GN	100 mm	1,6 Liter	B 176 x T 162 x H 100 mm	0,3 kg	A126100	10,50 €	4016098170378
1/6 GN	150 mm	2,4 Liter	B 176 x T 162 x H 150 mm	0,35 kg	A120650	19,- €	4016098101327
1/6 GN	200 mm	3,4 Liter	B 176 x T 162 x H 200 mm	0,45 kg	A126200	29,- €	4015613271286
1/9 GN	65 mm	0,6 Liter	B 176 x T 108 x H 65 mm	0,1 kg	A129065	9,- €	4016098169181
1/9 GN	100 mm	1 Liter	B 176 x T 108 x H 100 mm	0,2 kg	A129100	10,50 €	4016098169198

GN-Behälter gelocht, Top Line



- Material
- Norm
- Oberfläche
- Ausführung
- Stapelbar



CNS 18/10
EN 631
Glänzend
Mit Perforation (gelocht)
Ja

Gastronorm	Tiefe Behälter	Inhalt	Maße	Gewicht	Art.-Nr.	UVP*	GTIN
1/1 GN	65 mm	9 Liter	B 530 x T 325 x H 65 mm	1,1 kg	A101065	36,- €	4016098175229
1/1 GN	100 mm	14 Liter	B 530 x T 325 x H 100 mm	1,4 kg	A101100	42,- €	4016098175236
1/1 GN	150 mm	21 Liter	B 530 x T 325 x H 150 mm	1,6 kg	A101150	56,- €	4016098175243
2/3 GN	65 mm	5,5 Liter	B 354 x T 325 x H 65 mm	0,9 kg	A103065	27,- €	4015613278940
2/3 GN	100 mm	9 Liter	B 354 x T 325 x H 100 mm	0,95 kg	A103100	35,- €	4015613487618
2/3 GN	150 mm	13 Liter	B 354 x T 325 x H 150 mm	1 kg	A103150	49,- €	4015613487625
1/2 GN	65 mm	4 Liter	B 325 x T 265 x H 65 mm	0,65 kg	A102065	21,- €	4016098175199
1/2 GN	100 mm	6,5 Liter	B 325 x T 265 x H 100 mm	0,7 kg	A102100	26,- €	4016098175205
1/2 GN	150 mm	9,5 Liter	B 325 x T 265 x H 150 mm	0,95 kg	A102150	32,- €	4016098175212

Deckel



Gastronorm	Gewicht	Art.-Nr.	UVP*	GTIN
1/1 GN	1 kg	A120615	20,- €	4016098101211
2/3 GN	0,65 kg	A120634	14,- €	4015613271293
1/2 GN	0,45 kg	A120625	12,- €	4016098101242
1/3 GN	0,3 kg	A120635	10,- €	4016098101273
1/4 GN	0,2 kg	A120645	9,- €	4016098101303
1/6 GN	0,18 kg	A120655	5,- €	4016098101334
1/9 GN	0,1 kg	A120649	5,50 €	4016098169204

Deckel mit Löffelaussparung



Gastronorm	Gewicht	Art.-Nr.	UVP*	GTIN
1/1 GN	0,95 kg	A120616	22,- €	4016098101228
2/3 GN	0,6 kg	A120637	16,- €	4015613271309
1/2 GN	0,4 kg	A120626	14,- €	4016098101259
1/3 GN	0,3 kg	A120636	12,50 €	4016098101280
1/4 GN	0,25 kg	A120646	10,50 €	4016098101310
1/6 GN	0,15 kg	A120656	9,- €	4016098101341

Deckel mit Dichtung



Gastronorm	Gewicht	Art.-Nr.	UVP*	GTIN
1/1 GN	0,95 kg	A120615D	52,- €	4015613409054
2/3 GN	0,55 kg	A120634D	44,- €	4015613409061
1/2 GN	0,4 kg	A120625D	34,- €	4015613409078
1/3 GN	0,3 kg	A120635D	29,- €	4015613409085
1/4 GN	0,2 kg	A120645D	26,- €	4015613409092
1/6 GN	0,1 kg	A120655D	21,- €	4015613409108

Zubehör

Zwischensteg, 325 mm

- Maße: B 330 x T 20 x H 35 mm
- Gewicht: 0,1 kg
- GTIN: 4016098101181

A120601

UVP* 8,50 €

Zwischensteg, 530 mm

- Maße: B 530 x T 20 x H 35 mm
- Gewicht: 0,15 kg
- GTIN: 4016098101198

A120602

UVP* 10,- €

Blech GN



- Material
- Norm
- Oberfläche
- Verstärkter Rand
- Stapelbar



CNS 18/10
EN 631
Seidenmatt
Ja
Ja

Gastronorm	Tiefe Behälter	Inhalt	Maße	Gewicht	Art.-Nr.	UVP*	GTIN
2/1 GN	20 mm	6,9 Liter	B 650 x T 530 x H 20 mm	2,7 kg	A101181	49,- €	4015613271699
2/1 GN	40 mm	10 Liter	B 650 x T 530 x H 40 mm	2 kg	A101182	59,- €	4015613271705
2/1 GN	65 mm	18,5 Liter	B 650 x T 530 x H 65 mm	2,5 kg	A101183	63,- €	4015613271712
1/1 GN	20 mm	3,5 Liter	B 530 x T 325 x H 20 mm	1,5 kg	A101185	29,- €	4015613271729
1/1 GN	40 mm	5 Liter	B 530 x T 325 x H 40 mm	1,5 kg	A101186	32,- €	4015613271736
1/1 GN	65 mm	9 Liter	B 530 x T 325 x H 65 mm	1,7 kg	A101187	37,- €	4015613271743
1/2 GN	20 mm	1,6 Liter	B 325 x T 265 x H 25 mm	0,7 kg	A101190	16,- €	4015613271750
1/2 GN	40 mm	2 Liter	B 325 x T 265 x H 40 mm	0,75 kg	A101191	20,- €	4015613271767
1/2 GN	65 mm	4 Liter	B 325 x T 265 x H 65 mm	0,8 kg	A101192	22,- €	4015613271774
2/3 GN	20 mm	2,3 Liter	B 354 x T 325 x H 20 mm	1,2 kg	A101195	20,- €	4015613271781
2/3 GN	40 mm	3 Liter	B 355 x T 325 x H 40 mm	1,1 kg	A101196	27,- €	4015613271798
2/3 GN	65 mm	5,5 Liter	B 354 x T 325 x H 65 mm	0,75 kg	A101197	30,- €	4015613271804

Rost GN



- Material

CNS 18/10

Gastronorm	Maße	Gewicht	Art.-Nr.	UVP*	GTIN
2/1 GN	B 650 x T 530 x H 10 mm	1,9 kg	A101092	59,- €	4016098175267
1/1 GN	B 325 x T 530 x H 10 mm	0,95 kg	A101091	39,- €	4016098175250
1/2 GN	B 330 x T 265 x H 55 mm	0,75 kg	786009	45,- €	4015613815275
2/3 GN	B 355 x T 325 x H 8 mm	0,74 kg	134091	25,- €	4015613890319

Einlegeboden gelocht, GN



- Material
- Ausführung

CNS 18/10
Mit Perforation (gelocht)

Gastronorm	Maße	Gewicht	Art.-Nr.	UVP*	GTIN
1/1 GN	B 467 x T 269 x H 18 mm	0,8 kg	A101161	33,- €	4015613271644
1/2 GN	B 250 x T 195 x H 17 mm	0,4 kg	A101162	25,- €	4015613271651
1/3 GN	B 262 x T 110 x H 30 mm	0,3 kg	A101163	18,- €	4015613271682



*UVP= Unverbindliche Preisempfehlung – Alle Preisangaben stellen lediglich Empfehlungen dar. Der Wiederverkäufer ist in der Festsetzung seiner Verkaufspreise frei. | Technische Änderungen vorbehalten.

Zettelhalter 610-1AL



Der Zettelhalter ermöglicht einen sicheren Überblick aller Bestellungen und findet in jeder organisierten Küche und im Servicebereich seinen Platz.

- Material Aluminium
- Material Rollen Glas



► Sichere Anbringung durch Wandmontage mit Schrauben



► Guter Halt der Zettel durch Glaskugeln im Inneren der Schiene



► Einfache und schnelle Handhabung im Betrieb

	Ausführung	Maße	Gewicht	Art.-Nr.	UVP*	GTIN
Zettelhalter 610-1AL	610 mm breit	B 610 mm T 60 mm H 20 mm	0,5 kg	A256061V	24,- €	4015613799513
Zettelhalter 910-1AL	910 mm breit	B 910 mm T 60 mm H 20 mm	0,7 kg	A256091V	29,- €	4015613799520
Zettelhalter 1200-1AL	1.200 mm breit	B 1.205 mm T 60 mm H 20 mm	0,85 kg	256120	35,- €	4015613868530

Besteckkasten 1/1GN Polypropylen



- Material Polypropylen
- Farbe Grau
- Gastronorm 1/1 GN
- Anzahl Fächer 4
- Stapelbar Ja
- Maße B 530 x T 325 x H 100 mm
- Gewicht 0,7 kg

A500410

UVP* 10,- €

GTIN 4015613584164

Besteckbehälter BK40L



In Kantinen, bei Buffets und im Self-Service-Bereich findet der Besteckbehälter seinen Platz. Die Materialbeschaffenheit und ebenso die Möglichkeit die optional erhältlichen Besteckköcher herausnehmen zu können sind die besten Voraussetzungen für eine hygienisch einwandfreie Reinigung.

- Anzahl Fächer 4
- Ausgelegt für 4 Besteckköcher, Ø 90 mm, H 140 mm
- Nicht im Lieferumfang enthalten Besteckköcher
- Maße B 504 x T 150 x H 192 mm
- Gewicht 1,5 kg

500449

UVP* 39,- €

GTIN 4015613833132

Besteckbehälter BK40H



In Kantinen, bei Buffets und im Self-Service-Bereich findet der Besteckbehälter seinen Platz. Die Materialbeschaffenheit und ebenso die Möglichkeit die optional erhältlichen Besteckköcher herausnehmen zu können sind die besten Voraussetzungen für eine hygienisch einwandfreie Reinigung.



- Anzahl Fächer 4
- Ausgelegt für 4 Besteckköcher, Ø 90 mm, H 140 mm
- Nicht im Lieferumfang enthalten Besteckköcher
- Maße B 180 x T 480 x H 475 mm
- Gewicht 2,7 kg

500443

UVP* 79,- €

GTIN 4015613833149

Besteckbehälter BK40



In Kantinen, bei Buffets und im Self-Service-Bereich findet der Besteckbehälter seinen Platz. Die Materialbeschaffenheit und ebenso die Möglichkeit die optional erhältlichen Besteckköcher herausnehmen zu können sind die besten Voraussetzungen für eine hygienisch einwandfreie Reinigung.



- Anzahl Fächer 4
- Ausgelegt für 4 Besteckköcher, Ø 90 mm, H 140 mm
- Nicht im Lieferumfang enthalten Besteckköcher
- Maße B 265 x T 304 x H 202 mm
- Gewicht 1,3 kg

500445

UVP* 43,- €

GTIN 4015613803029

Besteckbehälter BK60



In Kantinen, bei Buffets und im Self-Service-Bereich findet der Besteckbehälter seinen Platz. Die Materialbeschaffenheit und ebenso die Möglichkeit die optional erhältlichen Besteckköcher herausnehmen zu können sind die besten Voraussetzungen für eine hygienisch einwandfreie Reinigung.



- Anzahl Fächer 6
- Ausgelegt für 6 Besteckköcher, Ø 90 mm, H 140 mm
- Nicht im Lieferumfang enthalten Besteckköcher
- Maße B 385 x T 304 x H 206 mm
- Gewicht 1,6 kg

500446

UVP* 52,- €

GTIN 4015613803036

Zubehör

Besteckköcher BKCNS

- Material: Chromnickelstahl
- Durchmesser: 90 mm
- Maße: B 115 x T 115 x H 138 mm
- Gewicht: 0,2 kg
- GTIN: 4015613812786

500447

UVP* 9,50 €



Besteckköcher BKKST

- Material: Kunststoff
- Farbe: Weiß
- Durchmesser: 90 mm
- Maße: B 99 x T 99 x H 141 mm
- Gewicht: 0,08 kg
- GTIN: 4015613812793

500448

UVP* 2,- €



Salzstreuer 300



Der Salzstreuer ist vielseitig nutzbar: Salz, Gewürze, Zucker oder auch Mehl können hier zum Einsatz kommen.

- Material: Aluminium
- Ausführung: Mit Schraubdeckel
- Ausgelegt für: Salz, Gewürze, Zucker, Mehl
- Bestellmengeneinheit: 1 Karton (6 Salzstreuer)

	Inhalt	Maße	Gewicht	Art.-Nr.	UVP*	GTIN
Salzstreuer 300	300 ml	B 70 x T 70 x H 115 mm	0,06 kg	680654	29,- €	4015613762036
Salzstreuer 650	650 ml	B 85 x T 85 x H 190 mm	0,11 kg	680655	62,- €	4015613762050

Wokpfanne W385F



- Die vielseitige Wokpfanne mit flacher Stellfläche für professionelle Küchen: geeignet für unterschiedliche Kochfelder, ideal zum Braten, Dünsten, Frittieren und Rösten – die Lösung für höchste Ansprüche. Effizienz in der Zubereitung und erstklassige Kochqualität überzeugen auf ganzer Linie.
- Inhalt: 5,75 Liter
 - Durchmesser: 385 mm
 - Höhe Pfanne ohne Deckel: 90 mm
 - Ausführung Boden: Flach
 - Durchmesser Stellfläche: 145 mm
 - Induktionsgeeignet: Ja
 - Eigenschaften: Optimale Wärmeübertragung dank dreischichtigem Sandwichboden
 - Maße: B 395 x T 660 x H 92 mm
 - Gewicht: 1,58 kg

106002

UVP* 89,- €

GTIN 4015613855752

Bratpfanne E180-D1



Der Alleskönner in jeder Küche - Ob braten, rösten oder erwärmen, die Bratpfanne aus Edelstahl mit zugehörigem Deckel findet auf jedem Kochfeld den optimalen Einsatz.

- Ausführung Bratfläche: Edelstahl, Gebürstet
- Material Griff(e): Edelstahl
- Griff-Eigenschaften: Hitzeisoliert
- Induktionsgeeignet: Ja
- Inklusive: 1 Deckel

	Innen-Durchmesser	Durchmesser Stellfläche	Pfannen-Höhe	Maße	Gewicht	Art.-Nr.	UVP*	GTIN
E180-D1	180 mm	125 mm	65 mm	B 200 x T 350 x H 110 mm	0,95 kg	100454	42,- €	4015613773209
E200-D1	200 mm	145 mm	65 mm	B 400 x T 221 x H 112 mm	0,96 kg	100456	46,- €	4015613773216
E240-D1	240 mm	190 mm	75 mm	B 260 x T 486 x H 98 mm	1,3 kg	100457	52,- €	4015613773223

Kochtopf E3L-SG1



Der Kochtopf aus Edelstahl ist ein Allrounder auf allen Herdarten. Mit dem fest angebrachten langen Griff garantiert er ein optimales Handling in der Küche.



- Mit Schüttrand
- Induktionsgeeignet
- Griff abnehmbar
- Inklusive

Ja
Ja
Nein
1 Deckel

	Inhalt	Durchmesser Stellfläche	Maße	Gewicht	Art.-Nr.	UVP*	GTIN
Kochtopf E3L-SG1	3 Liter	158 mm	B 200 mm T 365 mm H 170 mm	1,1 kg	100450	49,- €	4015613773162
Kochtopf E4L-SG1	4 Liter	175 mm	B 222 mm T 407 mm H 178 mm	1,3 kg	100451	55,- €	4015613773179
Kochtopf E6,7L-SG1	6,7 Liter	215 mm	B 485 mm T 265 mm H 200 mm	2 kg	100452	72,- €	4015613773186
Kochtopf E10,4L-SG1	10,4 Liter	250 mm	B 560 mm T 310 mm H 220 mm	2,7 kg	100453	87,- €	4015613773193

Kochtopf E6,1L-1



Der Kochtopf aus Edelstahl ist ein Allrounder auf allen Herdarten. Durch die hitzeisolierten Griffe ermöglicht er einen sicheren Umgang während des Arbeitens.



- Mit Schüttrand
- Induktionsgeeignet
- Griff-Eigenschaften
- Inklusive

Ja
Ja
Hitzeisoliert
1 Deckel

	Inhalt	Durchmesser Stellfläche	Maße	Gewicht	Art.-Nr.	UVP*	GTIN
Kochtopf E6,1L-1	6,1 Liter	175 mm	B 295 mm T 220 mm H 240 mm	1,7 kg	100446	59,- €	4015613773124
Kochtopf E10,4L-1	10,4 Liter	265 mm	B 420 mm T 325 mm H 210 mm	3,2 kg	100449	89,- €	4015613773155
Kochtopf E11L-1	11 Liter	215 mm	B 340 mm T 265 mm H 290 mm	2,4 kg	100447	83,- €	4015613773131
Kochtopf E16L-1	16 Liter	290 mm	B 355 mm T 443 mm H 270 mm	3,8 kg	100448	109,- €	4015613773148
Kochtopf 25L-D290	25 Liter	290 mm	B 320 mm T 320 mm H 326 mm	4,5 kg	100441	145,- €	4015613699660
Kochtopf 25L mit Deckel	25 Liter	330 mm	B 430 mm T 430 mm H 275 mm	6,1 kg	100440	159,- €	4015613647746
Kochtopf 30L mit Deckel	30 Liter	330 mm	B 430 mm T 430 mm H 325 mm	6,4 kg	100445	175,- €	4015613647753
Kochtopf 70L-D380	70 Liter	380 mm	B 450 mm T 450 mm H 450 mm	12 kg	100442	298,- €	4015613714851

Kochtopf-Set T4P1



- Set bestehend aus

- Mit Schüttrand
- Induktionsgeeignet
- Griff-Eigenschaften
- Maße
- Gewicht

4 Töpfe mit Deckel und 1 Pfanne
 Topf 1: Inhalt 2 Liter, Ø Stellfläche 16 cm, Höhe 10 cm
 Topf 2: Inhalt 2,7 Liter, Ø Stellfläche 18 cm, Höhe 11 cm
 Topf 3: Inhalt 5,1 Liter, Ø Stellfläche 24 cm, Höhe 11,5 cm
 Topf 4: Inhalt 6,1 Liter, Ø Stellfläche 20 cm, Höhe 20 cm
 Pfanne: Inhalt 2,8 Liter, Ø Stellfläche 24 cm, Höhe 6,5 cm
 Ja
 Ja
 Kaltgriff(e)
 B 585 x T 340 x H 245 mm
 6 kg

A130442

GTIN 4015613417158

UVP* 142,- €

Kochtopf-Set T4



- Set bestehend aus

- Mit Schüttrand
- Induktionsgeeignet
- Griff-Eigenschaften
- Maße
- Gewicht

4 Töpfe mit Deckel
 Topf 1: Inhalt 8 Liter, Ø Stellfläche 24 cm, Höhe 20 cm
 Topf 2: Inhalt 9 Liter, Ø Stellfläche 26 cm, Höhe 20,5 cm
 Topf 3: Inhalt 13 Liter, Ø Stellfläche 28 cm, Höhe 22,5 cm
 Topf 4: Inhalt 15 Liter, Ø Stellfläche 30 cm, Höhe 25 cm
 Ja
 Ja
 Kaltgriff(e)
 B 360 x T 315 x H 425 mm
 9 kg

A130441

GTIN 4015613403977

UVP* 215,- €

Topfhandschuhe 300



A500513

Das Paar Topfhandschuhe aus Baumwolle besitzt dank des verarbeiteten Flammsschutzes eine besonders hohe Hitzebeständigkeit. Der praktische Aufhänger sorgt für einen aufgeräumten und gut sortierten Arbeitsbereich.

- Material: Baumwolle 100 % (außen)
- Farbe: Schwarz
- Hitzebeständig bis: 250 °C
- Eigenschaften: Mit Flammsschutz
Mit Aufhänger
Stoffdichte: 640 g/m²
- Lieferumfang: 1 Paar Topfhandschuhe
- Wichtiger Hinweis: Zum Erhalt des Flammsschutzes nicht waschen

	Maße	Gewicht	Art.-Nr.	UVP*	GTIN
Topfhandschuhe 300	B 200 x T 300 x H 35 mm	0,23 kg	A500510	16,- €	4015613735467
Topfhandschuhe 370	B 220 x T 370 x H 35 mm	0,28 kg	A500511	18,- €	4015613735474
Topfhandschuhe 420	B 235 x T 420 x H 35 mm	0,36 kg	A500512	19,- €	4015613735481
Topfhandschuhe 600	B 230 x T 600 x H 35 mm	0,51 kg	A500513	26,- €	4015613735498

Vorratsbehälter 10L



Robuster, stapelbarer Vorratsbehälter für eine hygienische Bevorratung verschiedenster Getreide-Sorten sowie von Gewürzen, Reis oder Nudeln. Der praktische transparente Klappdeckel ermöglicht einen schnellen Überblick welche Trockenware sich in dem Behälter befindet.



• Material

Polypropylen



• Deckel-Eigenschaften

Polycarbonat

Aufsatz mit Klappdeckel, abnehmbar


• Stapelbar

Klappdeckel transparent, feststellbar

Ja



► Robuster Vorratsbehälter



► Aufsatz mit Klappdeckel
► Klappdeckel transparent, feststellbar



	Fassungsvermögen	Inklusive	Maße	Gewicht	Art.-Nr.	UVP*	GTIN
Vorratsbehälter 10L	10 Liter	1 Schaufel	B 300 mm T 400 mm H 230 mm	1,2 kg	500384	32,- €	4015613752716
Vorratsbehälter 24L	24 Liter	1 Messbecher, 500 ml	B 300 mm T 590 mm H 435 mm	3,5 kg	500386	81,- €	4015613752723
Vorratsbehälter 47L	47 Liter	1 Messbecher, 500 ml	B 480 mm T 580 mm H 440 mm	5 kg	500387	95,- €	4015613752730

Vorratsbehälter-Wagen 81L



Mobiler, robuster Vorratsbehälter für eine hygienische Bevorratung verschiedenster Getreide-Sorten sowie von Gewürzen, Reis oder Nudeln. Der transparente Deckel ermöglicht einen schnellen Überblick welche Trockenware sich in dem Behälter befindet.



• Material

Polypropylen



• Deckel-Eigenschaften

Polycarbonat

Abnehmbar

Integrierte Schaufelaufhängung

Schiebedeckel, transparent

• Mit Rollen

Ja

• Lenkrollen

2 Rollen, 2 Lenkrollen

• Inklusive

1 Schaufel

• Anlieferungszustand

Bausatz (einfache Montage)



► Mobiler Vorratsbehälter
► 2 Rollen, 2 Lenkrollen



► Transparenter Schiebedeckel
► Abnehmbar



	Fassungsvermögen	Tragfähigkeit max.	Maße	Gewicht	Art.-Nr.	UVP*	GTIN
Vorratsbehälter-Wagen 81L	81 Liter	77 kg	B 330 mm T 750 mm H 740 mm	9,9 kg	500381	189,- €	4015613752693
Vorratsbehälter-Wagen 102L	102 Liter	103 kg	B 400 mm T 750 mm H 735 mm	10,8 kg	500383	219,- €	4015613752709

Magnetleiste 615AL



- Material Aluminium
- Ausgelegt für Messer, Scheren, Küchenhelfer
- Anzahl Magnetstreifen 2
- Länge Magnetstreifen 610 mm
- Inklusive Befestigungsmaterial
- Maße B 615 x T 18 x H 45 mm
- Gewicht 0,5 kg



► Magnetleiste für Messer, Scheren, Küchenhelfer & Co



► Aluminium-Ausführung



► Anzahl Magnetstreifen: 2

256025

GTIN 4015613893518

UVP* 21,- €

Schneidbrett 40x30 W



- Material Polyethylen
- Farbe Weiß
- Schnittfläche 400 x 300 mm
- Plattenstärke 15 mm
- Safrinne Nein
- Eigenschaften Lebensmittel, 4 Gummifüße, rutschfest, Geschmacks- und geruchsneutral, Spülmaschinengeeignet
- Maße B 400 x T 300 x H 20 mm
- Gewicht 1,6 kg

A120587

GTIN 4015613690339

UVP* 16,- €

Schneidbrett 48x37 W-RK



- Material Kunststoff
- Farbe Weiß
- Plattenstärke 10 mm
- Safrinne Umlaufend
- Stopperkante Ja



► Stopperkante



► Safrinne

Das Schneidebrett ist mit zwei Stopperkanten ausgestattet, die zum einen für den sicheren Halt auf der Arbeitsfläche sorgen und zum anderen das Herunterrutschen von Lebensmitteln verhindern.

	Schnittfläche	Maße	Gewicht	Art.-Nr.	UVP*	GTIN
Schneidbrett 48x37 W-RK	415 x 300 mm	B 480 x T 375 x H 45 mm	1,7 kg	A120593	22,- €	4015613716084
Schneidbrett PE, Stopperkante, ws.	520 x 300 mm	B 580 x T 375 x H 45 mm	2,1 kg	A120588	27,- €	4015613405025

Schneidbrett Easy 53x32 B



- Material
- Schnittfläche
- Plattenstärke
- Safrinne
- Eigenschaften

Polyethylen
530 x 325 mm
14 mm
Nein
Beidseitig nutzbar
Geschmacks- und geruchsneutral
HACCP-konform
Lebensmittelecht
Messerschonend
Spülmaschinengeeignet
Schlag- und schnittfest
B 530 x T 320 x H 14 mm
2,2 kg



- ▶ Hygiene im Fokus
- ▶ Verschiedenfarbige Schneidebretter für die unterschiedlichen Lebensmittelgruppen



- ▶ Plattenstärke: 14 mm
- ▶ Spülmaschinengeeignet

- Maße
- Gewicht

	Farbe	Art.-Nr.	UVP*	GTIN
Schneidbrett Easy 53x32 W	Weiß	A120542	19,50 €	4015613878010
Schneidbrett Easy 53x32 LI	Lila	A120543	19,50 €	4015613878027
Schneidbrett Easy 53x32 GR	Grün	A120544	19,50 €	4015613878034
Schneidbrett Easy 53x32 B	Blau	A120545	19,50 €	4015613878041
Schneidbrett Easy 53x32 R	Rot	A120546	19,50 €	4015613878058
Schneidbrett Easy 53x32 BR	Braun	A120547	19,50 €	4015613878065
Schneidbrett Easy 53x32 GE	Gelb	A120548	19,50 €	4015613878072

Schneidbrett 60x40 W



- Material
- Schnittfläche
- Plattenstärke
- Safrinne
- Eigenschaften

Polyethylen
600 x 400 mm
16 mm
Nein
Geschmacks- und geruchsneutral
HACCP-konform
Lebensmittelecht
Messerschonend
Schlag- und schnittfest
Spülmaschinengeeignet
6 Gummifüße, rutschfest
B 600 x T 400 x H 20 mm
3,5 kg



- ▶ Hygiene im Fokus
- ▶ Verschiedenfarbige Schneidebretter für die unterschiedlichen Lebensmittelgruppen



- ▶ Plattenstärke: 16 mm
- ▶ Spülmaschinengeeignet

- Maße
- Gewicht

	Farbe	Art.-Nr.	UVP*	GTIN
Schneidbrett 60x40 W	Weiß	A120592	35,- €	4015613690346
Schneidbrett 60x40 LI	Lila	A120527	35,- €	4015613837505
Schneidbrett 60x40 GR	Grün	A120523	35,- €	4015613837475
Schneidbrett 60x40 B	Blau	A120522	35,- €	4015613837468
Schneidbrett 60x40 R	Rot	A120521	35,- €	4015613837451
Schneidbrett 60x40 BR	Braun	A120526	35,- €	4015613837499
Schneidbrett 60x40 GE	Gelb	A120524	35,- €	4015613837482

Schneidbretter PRO



Hygiene im Fokus mit der Schneidbrett-Serie PRO – Verschiedenfarbige Schneidbretter für die unterschiedlichen Lebensmittelgruppen.



- Material
- Plattenstärke
- Safrinne
- Eigenschaften

Polyethylen
20 mm
Ja
Geschmacks- und geruchsneutral
HACCP-konform
Lebensmittelecht
Messerschonend
Schlag- und schnittfest
Spülmaschinengeeignet
Gummifüße, rutschfest



PRO 32x26



PRO 53x32



20 mm



- Hygiene im Fokus – Schneidbrett-Serie PRO
- Verschiedenfarbige Schneidbretter für die unterschiedlichen Lebensmittelgruppen

- Plattenstärke: 20 mm
- Spülmaschinengeeignet

- Mit Safrille
- Lebensmittelecht
- HACCP-konform

	Farbe	Schnittfläche	Maße	Gewicht	Art.-Nr.	UVP*	GTIN
Schneidbrett PRO 32x26 W-R	Weiß	290 x 225 mm	B 325 x T 265 x H 25 mm	1,6 kg	A120528	15,- €	4015613837512
Schneidbrett PRO 32x26 LI-R	Lila	290 x 225 mm	B 325 x T 265 x H 25 mm	1,6 kg	A120537	15,- €	4015613837574
Schneidbrett PRO 32x26 GR-R	Grün	290 x 225 mm	B 325 x T 265 x H 25 mm	1,6 kg	A120532	15,- €	4015613837543
Schneidbrett PRO 32x26 B-R	Blau	290 x 225 mm	B 325 x T 265 x H 25 mm	1,6 kg	A120531	15,- €	4015613837536
Schneidbrett PRO 32x26 R-R	Rot	290 x 225 mm	B 325 x T 265 x H 25 mm	1,6 kg	A120529	15,- €	4015613837529
Schneidbrett PRO 32x26 BR-R	Braun	290 x 225 mm	B 325 x T 265 x H 25 mm	1,6 kg	A120534	15,- €	4015613837567
Schneidbrett PRO 32x26 GE-R	Gelb	290 x 225 mm	B 325 x T 265 x H 25 mm	1,6 kg	A120533	15,- €	4015613837550
Schneidbrett PRO 53x32 W-R	Weiß	490 x 285 mm	B 530 x T 325 x H 24 mm	3,2 kg	A120511	29,- €	4015613710273
Schneidbrett PRO 53x32 LI-R	Lila	490 x 285 mm	B 530 x T 325 x H 24 mm	3,2 kg	A120539	29,- €	4015613837598
Schneidbrett PRO 53x32 GR-R	Grün	490 x 285 mm	B 530 x T 325 x H 24 mm	3,2 kg	A120512	29,- €	4015613712055
Schneidbrett PRO 53x32 B-R	Blau	490 x 285 mm	B 530 x T 325 x H 24 mm	3,2 kg	A120514	29,- €	4015613712079
Schneidbrett PRO 53x32 R-R	Rot	490 x 285 mm	B 530 x T 325 x H 24 mm	3,2 kg	A120513	29,- €	4015613712062
Schneidbrett PRO 53x32 BR-R	Braun	490 x 285 mm	B 530 x T 325 x H 24 mm	3,2 kg	A120538	29,- €	4015613837581
Schneidbrett PRO 53x32 GE-R	Gelb	490 x 285 mm	B 530 x T 325 x H 24 mm	3,2 kg	A120515	29,- €	4015613712086

Zubehör

Schneidbrettständer 60

- Material: Edelstahl
- Aufnahmefähigkeit: 6 Schneidbretter
- Spülmaschinengeeignet: Ja
- Maße: B 265 x T 280 x H 305 mm
- Gewicht: 1,2 kg
- GTIN: 4015613733722

A120516

UVP* 33,- €



Flambierbrenner 1300GK



- Gas-Art
- Zünd-Art
- Temperaturbereich bis
- Flamme regulierbar
- Nicht im Lieferumfang enthalten
- Wichtiger Hinweis

Butan
Piezo-Zündung
1.300 °C
Ja
Gaskartusche
Für den Betrieb wird eine Bartscher Gaskartusche benötigt
B 190 x T 35 x H 60 mm
0,16 kg

- Maße
- Gewicht

A150646

GTIN 4015613783451

UVP* 24,- €



- ▶ Handliches und ergonomisches Design



- ▶ Betrieb mit Gaskartusche
- ▶ Gaskartuschen Katalogseite 150



- ▶ Flamme regulierbar

Flambierbrenner 1300FG



- Gas-Art
- Zünd-Art
- Temperaturbereich bis
- Flamme regulierbar
- Nachfüllbar
- Nicht im Lieferumfang enthalten
- Maße
- Gewicht

Feuerzeuggas
Piezo-Zündung
1.300 °C
Ja
Ja
Befüllung
B 95 x T 70 x H 165 mm
0,15 kg

A555302

GTIN 4015613409498

UVP* 31,- €

Dönermesser 1000-E06



- Ausführung Messer
- Durchmesser Messer
- Schnittstärke
- Drehzahl max.
- Messerschutz
- Ausführung Anschlusskabel
- Inklusive


Edelstahl
Glatt
100 mm
0 - 6 mm
2.560 U / Min.
Ja
Kabellänge: 2,8 m
1 Ersatzklinge
1 Schleifstein
0,08 kW | 230 V | 50 Hz
B 130 x T 190 x H 256 mm
1,4 kg

- Anschlusswert
- Maße
- Gewicht

370158

GTIN 4015613615561


UVP* 155,- €



- ▶ Messer Edelstahl
- ▶ Durchmesser: 10 cm
- ▶ Mit Messerschutz



- ▶ Einfache Schnittstärkenregulierung
- ▶ Schnittstärke: 0 - 6 mm



- ▶ Inklusive:
1 Ersatzklinge
1 Schleifstein



Messersterilisator 9-330



Hygiene – aber mit Sicherheit: Die schwarz getönte Scheibe schützt vor dem UV-Licht mit dem bis zu 9 Messer sterilisiert werden. Ganz einfach Messer einhängen, die Tür schließen und den Timer einstellen.



- Kapazität 9 Messer
- Klingenlänge max. 330 mm
- Grifflänge max. 145 mm
- Sterilisationsdauer min. 30 Minute(n)
- Art der Sterilisation UV-Licht
- Türanschlag Rechts
- Ausführung Wandmontage
- Anschlusswert 0,02 kW | 230 V | 50/60 Hz
- Maße B 420 x T 175 x H 610 mm
- Gewicht 8,9 kg



► Sterile Messer dank UV-Licht



► Kapazität: 9 Messer
► Klingenlänge max.: 330 mm
► Grifflänge max.: 145 mm



► Türkontaktschalter

110438

GTIN 4015613754888

UVP* 369,- €



Messerschärfer MS310



Materialschonend und gründlich. Ob glatte und geschwungene Klingen oder Messer mit Wellenschliff – Der Messerschärfer geht beim Schärfen und Entgraten keine Kompromisse ein.



- Material Kunststoff
- Material Schärfer Diamant (mikrometergroß, monokristallin)
- Schleifstufen Keramikstein
- Ausgelegt für Glatte Klingen: 2 Stufen (Schleifen, Feinabzug)
- Wellenschliff: 1 Stufe
- Glatte Klingen
- Geschwungene Klingen
- Wellenschliff-Klingen
- Anschlusswert 0,03 kW | 230 V | 50 Hz
- Maße B 190 x T 131 x H 109 mm
- Gewicht 1,4 kg



► Ausgelegt für
Glatte Klingen / Geschwungene Klingen / Wellenschliff-Klingen



► Magnetische Auffangplatte für
Schleifpartikel

120558

GTIN 4015613675824

UVP* 89,- €



Thermometer A1020 KTP

- Ausgelegt für: Kerntemperaturmessungen, Temperaturüberwachung bei Transport und Lagerung
- Einstechtiefe: 120 mm
- Temperaturbereich: -20 °C bis 102 °C
- Inklusive: Schutzkappe
- Maße: B 27 x T 27 x H 140 mm
- Gewicht: 0,01 kg
- GTIN: 4015613664293

**292044**

UVP* 7,50 €

Thermometer D1500 KTP

- Ausgelegt für: Kerntemperaturmessungen, Temperaturüberwachung bei Transport und Lagerung
- Einstechtiefe: 67 mm
- Temperaturbereich: -50 °C bis 150 °C
- Batterie: Knopfzelle LR44/AG13
- Inklusive: Schutzkappe, 1 Batterie
- Maße: B 151 x T 15 x H 20 mm
- Gewicht: 0,03 kg
- GTIN: 4015613664231

**292042**

UVP* 14,- €

Thermometer D3000 KTP

- Ausgelegt für: Kerntemperaturmessungen, Temperaturüberwachung bei Transport und Lagerung
- Einstechtiefe: 120 mm
- Temperaturbereich: -50 °C bis 300 °C
- Batterie: Knopfzelle LR754/AG5
- Inklusive: Schutzkappe, 1 Batterie
- Maße: B 34 x T 34 x H 160 mm
- Gewicht: 0,02 kg
- GTIN: 4015613664255

**293043**

UVP* 16,- €

Thermometer EDD 2500

- Ausgelegt für: Kerntemperaturmessungen, Temperaturüberwachung bei Transport und Lagerung
- Einstechtiefe: 100 mm
- Temperaturbereich: 0 °C bis 250 °C
- Signalton bei Erreichen der Kerntemperatur
- Betrieb über: Batterien (1 x AAA 1,5 V)
- Nicht im Lieferumfang enthalten: Batterien
- Maße: B 65 x T 72 x H 23 mm
- Gewicht: 0,07 kg
- GTIN: 4015613885780

**292058**

UVP* 14,90 €

Thermometer D3000 KTP-KL

- Ausgelegt für: Kerntemperaturmessungen
- Einstechtiefe: 110 mm
- Temperaturbereich: -40 °C bis 300 °C
- Batterie: Knopfzelle CR2032
- Inklusive: 2 Batterien
- Maße: B 155 x T 45 x H 23 mm
- Gewicht: 0,09 kg
- GTIN: 4015613720432

**292481**

UVP* 55,- €

Thermometer A3000 TP

- Ausgelegt für: Fritteusen
- Einstechtiefe: 300 mm
- Temperaturbereich: 10 °C bis 300 °C
- Inklusive: 1 Verstellbarer Halte-Clip
- Maße: B 50 x T 50 x H 320 mm
- Gewicht: 0,2 kg
- GTIN: 4015613633152

**292046**

UVP* 8,50 €

Thermometer A500

- Ausgelegt für: Raumtemperaturmessungen, Kühlschränke / Tiefkühlschränke, Temperaturüberwachung bei Transport und Lagerung
- Temperaturbereich: -30 °C bis 50 °C
- Maße: B 51 x T 13 x H 66 mm
- Gewicht: 0,01 kg
- GTIN: 4015613664286

**292049**

UVP* 6,50 €

Thermometer A300

- Ausgelegt für: Raumtemperaturmessungen, Kühlschränke / Tiefkühlschränke, Temperaturüberwachung bei Transport und Lagerung
- Temperaturbereich: -30 °C bis 30 °C
- Maße: B 62 x T 35 x H 71 mm
- Gewicht: 0,04 kg
- GTIN: 4015613664262

**292048**

UVP* 8,50 €

Thermometer A250

- Ausgelegt für: Kühlschränke / Tiefkühlschränke, Temperaturüberwachung bei Transport und Lagerung
- Temperaturbereich: -40 °C bis 25 °C
- Maße: B 134 x T 20 x H 30 mm
- Gewicht: 0,04 kg
- GTIN: 4015613664279

**292043**

UVP* 8,- €

Infrarot-Thermometer D5500

- Ausgelegt für: Oberflächentemperaturmessungen (Infrarot), Temperaturüberwachung bei Transport und Lagerung
- Ausführung: Digital
- Temperaturbereich: -50 °C bis 550 °C
- Mit Laserpointer für zielgenaue Messungen
- Batterie: 2 x AAA 1,5 V
- Nicht im Lieferumfang enthalten: Batterien
- Maße: B 40 x T 90 x H 160 mm
- Gewicht: 0,15 kg
- GTIN: 4015613885797

**292059**

UVP* 22,90 €

Dosenöffner KB565

- Material: Edelstahl, Kunststoff
- Material Messer: Edelstahl
- Maße Stellfläche: B 131 x T 294 mm
- Höhenverstellbar: Ja
- Dosenhöhe max.: 565 mm
- Ausführung: Klemmbefestigung (vorbereitet für Schraubbefestigung)
Kurbelantrieb mit Federmechanismus
Tischplattenstärke max.: 60 mm
- Inklusive: Messer, Transportrad
- Maße: B 125 x T 290 x H 780 mm
- Gewicht: 2,1 kg
- GTIN: 4015613731247



A120355

UVP* 155,- €

Messer KB565

- Ersatz-Messer zum Dosenöffner KB565
- Material: Edelstahl
- Maße: B 66 x T 36 x H 76 mm
- Gewicht: 0,1 kg
- GTIN: 4015613736112



A120356

UVP* 30,- €

Transportrad KB565

- Ersatz-Transportrad zum Dosenöffner KB565
- Material: Stahl, Verchromt
- Maße: B 39 x T 39 x H 10 mm
- Gewicht: 0,08 kg
- GTIN: 4015613736129



A120357

UVP* 29,- €

Müllsack-Ständer 120L

- Material: Edelstahl, Gummi, Kunststoff
- Ausgelegt für: Müllbeutel 120 Liter
- Ausführung: Ablagefläche für Müllbeutel, Aufhängevorrichtung, Verschluss mit Spanngummi
- Bedienung: Tretmechanismus (Fußpedal)
- Stellfüße: 2
- Lenkrollen: 2 Lenkrollen mit Feststellern
- Nicht im Lieferumfang enthalten: Müllbeutel
- Anlieferungszustand: Bausatz (einfache Montage)
- Maße: B 590 x T 500 x H 955 mm
- Gewicht: 4,2 kg
- GTIN: 4015613802176



860015

UVP* 119,- €

Abfalleimer Swing

- Material: Edelstahl
- Inhalt: 52 Liter
- Separater Innenbehälter: Ja
- Maße Innenbehälter: Ø 345 mm | Höhe: 588 mm
- Innenbehälter: Stahlblech verzinkt, herausnehmbar, mit Griff am Innenbehälter
- Deckel-Eigenschaften: Schwing-Deckel, Öffnung: Ø 290 mm
- Maße: B 390 x T 390 x H 735 mm
- Gewicht: 8,83 kg
- GTIN: 4015613874296



860017

UVP* 185,- €

Abfalleimer 56L

- Material: CNS 18/10
- Inhalt: 56 Liter
- Maße Innenbehälter: Ø 370 mm | Höhe: 520 mm
- Deckel-Eigenschaften: Abnehmbar, mit Griff
Kann seitlich am Eimer eingehängt werden
- Lenkrollen: 4 Lenkrollen
- Eigenschaften: Mit seitlichen Griffen
- Maße: B 460 x T 400 x H 620 mm
- Gewicht: 6,6 kg
- GTIN: 4015613630670



860006

UVP* 232,- €



Die sanitären Räume sind die Visitenkarte von Hotellerie und Gastronomie. Damit hier und bei Ihrer sonstigen Ausstattung alles stimmt, finden Sie in diesem Kapitel eine umfassende Auswahl an Artikeln – alles für einen glänzenden Auftritt!

HOTEL-EQUIPMENT | HYGIENE & CO

Kraftreiniger F1L

- Ausgelegt für: Manuelle Reinigung stark verschmutzter Oberflächen, Grill-, Ofen- und Kombidämpferreinigung (ohne Reinigungssystem), Herde, Dunstabzugshauben, Kippbratpfannen etc.
- Inhalt: 6 x 1 Liter
- Ausführung: Flüssig
- HACCP-konform: Ja
- Chlorfrei: Ja
- Phosphatfrei: Ja
- Maße: B 100 x T 110 x H 300 mm
- Gewicht: 1,1 kg
- Bestellmengeneinheit: 1 Karton (6 Flaschen)
- GTIN: 4015613773346



173278

UVP* 85,- €

Intensiv-Kraftreiniger F1L

- Ausgelegt für: Anwendung in Küchen und Lebensmittel verarbeitenden Bereichen, Grill-, Ofen- und Kombidämpferreinigung (ohne Reinigungssystem), Herde, Dunstabzugshauben, Kippbratpfannen etc., Reinigung von Fritteusen, Schnelle, zuverlässige Intensivreinigung stark bis extrem verschmutzter Oberflächen
- Inhalt: 6 x 1 Liter
- Ausführung: Flüssig
- HACCP-konform: Ja
- Chlorfrei: Ja
- Phosphatfrei: Ja
- Maße: B 105 x T 100 x H 300 mm
- Gewicht: 1,1 kg
- Bestellmengeneinheit: 1 Karton (6 Flaschen)
- GTIN: 4015613773353



173280

UVP* 94,- €

Öl- und Fettlöser F1L

- Ausgelegt für: Abwaschbare Arbeitsflächen, Edelstahloberflächen, Fliesenwände und -böden, Hochwirksam gegen Beläge in Kaffeekannen, Maschinen, Geräte
- Inhalt: 6 x 1 Liter
- Ausführung: Flüssig
- HACCP-konform: Ja
- Chlorfrei: Ja
- Phosphatfrei: Ja
- Maße: B 90 x T 63 x H 251 mm
- Gewicht: 1 kg
- Bestellmengeneinheit: 1 Karton (6 Flaschen)
- GTIN: 4015613773339



173276

UVP* 55,- €

Spülmaschinenreiniger F10L

- Ausgelegt für: Gewerbliche Spülmaschinen
- Bestellmengeneinheit: 1 Kanister
- Inhalt: 10 Liter
- Ausführung: Flüssig
- HACCP-konform: Ja
- Chlorfrei: Ja
- Phosphatfrei: Ja
- Maße: B 220 x T 190 x H 310 mm
- Gewicht: 9,7 kg
- GTIN: 4015613773315



173270

UVP* 70,- €

Spülmaschinenreiniger F10LXTRA

- Ausgelegt für: Gewerbliche Spülmaschinen
- Bestellmengeneinheit: 1 Kanister
- Inhalt: 10 Liter
- Ausführung: Flüssig
- HACCP-konform: Ja
- Chlorfrei: Nein
- Phosphatfrei: Ja
- Maße: B 230 x T 190 x H 310 mm
- Gewicht: 10,5 kg
- GTIN: 4015613767895



173271

UVP* 75,- €

Kombidämpferreiniger F10L

- Ausgelegt für: Kombidämpfer mit automatischem Dosiersystem
- Bestellmengeneinheit: 1 Kanister
- Inhalt: 10 Liter
- Ausführung: Flüssig
- HACCP-konform: Ja
- Chlorfrei: Ja
- Phosphatfrei: Ja
- Maße: B 230 x T 200 x H 315 mm
- Gewicht: 11,5 kg
- GTIN: 4015613767925



173279

UVP* 115,- €

Klarspüler F10L

- Ausgelegt für: Gewerbliche Spülmaschinen, Haushaltsspülmaschinen, Kombidämpfer mit Klarspülprogramm
- Bestellmengeneinheit: 1 Kanister
- Inhalt: 10 Liter
- Ausführung: Flüssig
- HACCP-konform: Ja
- Chlorfrei: Ja
- Phosphatfrei: Ja
- Maße: B 220 x T 190 x H 310 mm
- Gewicht: 10,7 kg
- GTIN: 4015613767901



173272

UVP* 92,- €

Entkalker F1L

- Ausgelegt für: Kleingeräte wie Heißwasserbereiter und Kaffeemaschinen etc.
- Inhalt: 6 x 1 Liter
- Ausführung: Flüssig, Hochkonzentrat
- HACCP-konform: Ja
- Chlorfrei: Ja
- Phosphatfrei: Nein
- Maße: B 90 x T 63 x H 251 mm
- Gewicht: 1 kg
- Bestellmengeneinheit: 1 Karton (6 Flaschen)
- GTIN: 4015613773322



173277

UVP* 52,- €

Hygienesäule DH1 1460



Die Hygienesäule ist die ideale mobile Lösung für Hände-Hygiene insbesondere in Eingangsbereichen – ohne Wand- oder Bodenmontage. Mit dem optional erhältlichen Desinfektionsspender, der Abtropfschale und dem Handschuhspender bietet die Hygienesäule optimale Hygiene für die Gastronomie, Hotellerie, Tankstellen etc.



- Ausgelegt für
- Anlieferungszustand
- Bausatz bestehend aus
- Inklusive
- Nicht im Lieferumfang enthalten
- Maße
- Gewicht

Bartscher Desinfektionsspender PS 0,9L-W
Bartscher Abtropfschale PS 0,9L-W
Bartscher Handschuhspender K10
Bausatz
1 Säule
1 Sockel
Befestigungsmaterial
Desinfektionsspender
Abtropfschale
Handschuhspender
B 400 x T 400 x H 1.462 mm
10,2 kg



- Mobile Hygienesäule
- Desinfektionsspendervorrichtung
- Handschuhspendervorrichtung



- Diebstahlschutz für Einmalhandschuh-Karton



- Optional erhältlich
Bartscher Desinfektionsspender PS 0,9L-W
Bartscher Abtropfschale PS 0,9L-W
Handschuhspender K10

850021

GTIN 4015613758466

UVP* 149,- €




Handschuhspender K10



Ob in der Gastronomie, Hotels, Tankstellen, der Pflege oder in Krankenhäusern. Der Handschuhspender lässt sich an Eingängen oder Arbeitsplätzen einfach an die Wand montieren. Die integrierte Feder sorgt für einen sicheren Halt und ermöglicht auch den Einsatz kleinerer Kartons.

- Ausgelegt für
- Kartonmaße max.

Einmalhandschuhe in Standardkarton
B 250 x T 130 x H 78 mm




- Handschuhspender zur Wandmontage



- Fassungsvermögen: 1 Karton



- Fassungsvermögen: 2 Kartons



- Fassungsvermögen: 3 Kartons

	Fassungsvermögen	Maße	Gewicht	Art.-Nr.	UVP*	GTIN
Handschuhspender K10	1 Karton	B 130 x T 80 x H 251 mm	0,77 kg	850023	43,- €	4015613758442
Handschuhspender K20	2 Kartons	B 260 x T 96 x H 259 mm	1,2 kg	850024	49,- €	4015613758688
Handschuhspender K30	3 Kartons	B 260 x T 95 x H 390 mm	1,7 kg	850025	59,- €	4015613758695

Desinfektionsspender PS 0,9L-W



Schnelle und unkomplizierte Händedesinfektion für maximalen Schutz. Ob in Küchen, Laboren oder in öffentlichen Gebäuden – Mit dem kartuschenlosen Pumpsystem schafft der Spender mit Ellbogenbedienung optimale Hygienebedingungen.

0,9 L

- Material: Aluminium, Polypropylen
- Für Euroflaschen geeignet: 1000 ml
- Füllstandskontrolle: Transparenter Kunststoffbehälter
- Bedienung: Einhandbedienung, Ellbogenbedienung, Manuell
- Nicht im Lieferumfang enthalten: Befüllung



► Optional erhältlich
Bartscher Abtropfschale PS 0,9L-W



► Abschließbar



► Ellbogenbedienung



► Auch für Euroflaschen 1000 ml
geeignet (Einmalcontainer)

	Inhalt	Maße	Gewicht	Art.-Nr.	UVP*	GTIN
Desinfektionsspender PS 0,9L-W	0,9 Liter	B 95 mm T 225 mm H 330 mm	0,67 kg	850019	39,- €	4015613704746
Desinfektionsspender PS 1L-W	1 Liter	B 95 mm T 225 mm H 330 mm	0,83 kg	850048	75,- €	4015613761909



Zubehör

SKINTASTIC® LEOCID SEPT P7

- Ausgelegt für: Desinfektionsspender
- Format: Euroflasche (1.000 ml)
- Inhalt: 12 x 1 Liter
- Ausführung: Flüssig
- Eigenschaften: Bakterizid gem. DIN EN 1276, Levurozid gem. DIN EN 1650, Mykobakterizid gem. DIN EN 14348, Begrenzt viruzid gem. DIN EN 14476, Parfümfrei
- Wichtiger Hinweis: Ausschließlich in Deutschland und Österreich erhältlich
- Bestellmengeneinheit: 1 Karton (12 Flaschen)
- Maße: B 70 x T 90 x H 210 mm
- Gewicht: 0,9 kg
- GTIN: 4029888031315




173084

UVP* 169,- €

Abtropfschale PS 0,9L-W

- Ausgelegt für: Desinfektionsmittelspender PS 0,9L-W, Seifenspender PS 0,9L-W
- Material: Edelstahl, Polypropylen
- Auffangbehälter: Maße: B 147 x T 240 x H 40 mm
- Eigenschaften: Auffangbehälter spülmaschinengeeignet
- Maße: B 147 x T 285 x H 377 mm
- Gewicht: 0,46 kg
- GTIN: 4015613699431



850018

UVP* 19,- €



Desinfektionsspender IRS 1L-W



1 L

- Material
- Inhalt
- Bedienung
- Füllstandskontrolle
- Abschließbar
- Inklusive
- Nicht im Lieferumfang enthalten
- Maße
- Gewicht

Kunststoff
1 Liter
Berührungslos (Infrarot-Sensor)
Sichtfenster
Ja
1 Schlüssel
Befestigungsmaterial
Batterien
Befüllung
B 123 x T 114 x H 262 mm
0,73 kg



► Desinfektionsspender mit Infrarot-Sensor



► Inhalt: 1 Liter
► Kartuschenlos



► Dosierung in 2 Stufen voreinstellbar
► 0,4 - 0,8 ml oder 0,8 - 1,6 ml

850027

GTIN 4015613759012



UVP* 89,- €

Seifenspender, Wandmontage, CNS, 1L



CNS

1 L

Anwenderfreundlich, zuverlässig und zeitlos im Design

- Inhalt
- Füllstandskontrolle
- Bedienung
- Dosierung
- Inklusive
- Nicht im Lieferumfang enthalten
- Maße
- Gewicht

1 Liter
Sichtfenster
Manuell
Pumpsystem
Bis zu 1,2 ml pro Hub
Befestigungsmaterial
Befüllung
B 123 x T 110 x H 204 mm
0,5 kg

850007

GTIN 4015613536965

UVP* 33,- €




Seifenspender PS 0,9L-W



0,9 L

- Material
- Inhalt
- Für Euroflaschen geeignet
- Füllstandskontrolle
- Bedienung
- Nicht im Lieferumfang enthalten
- Maße
- Gewicht

Aluminium
0,9 Liter
1000 ml
Transparenter Kunststoffbehälter
Einhandbedienung
Ellbogenbedienung
Manuell
Befüllung
B 95 x T 222 x H 330 mm
0,65 kg



► Ellbogenbedienung



► Auch für Euroflaschen 1000 ml geeignet (Einmalcontainer)
Katalogseite 449



► Optional erhältlich
Bartscher Abtropfschale PS 0,9L-W
Katalogseite 449

850008

GTIN 4015613588599



UVP* 38,- €

Papiertuchspender ILZF20



• Papierfaltungen

- Füllstandskontrolle
- Eigenschaften
- Inklusive
- Nicht im Lieferumfang enthalten
- Maße
- Gewicht

Geeignet für handelsübliches Faltpapier
Interfold-Faltung
Lagenfaltung
Zick-Zack-Faltung
Öffnung an der Frontseite
Bestückung von oben
Befestigungsmaterial
Befüllung
B 270 x T 130 x H 130 mm
0,99 kg



► Geeignet für handelsübliches Faltpapier



► Einfaches Nachfüllen
► Bestückung von oben



850057

GTIN 4015613829005



UVP* 39,- €

Papiertuchspender ILZF10



• Papierfaltungen

- Füllstandskontrolle
- Abschließbar
- Eigenschaften
- Inklusive
- Nicht im Lieferumfang enthalten
- Maße
- Gewicht

Geeignet für handelsübliches Faltpapier
Interfold-Faltung
Lagenfaltung
Zick-Zack-Faltung
Sichtschlitz
Ja
Bestückung über Fronklappe
Befestigungsmaterial (Vier-Punkt-Befestigung)
Befüllung
B 285 x T 100 x H 370 mm
1,9 kg



► Einfaches Befüllen über eine abschließbare Fronklappe
► Sichtschlitz zur Füllstandskontrolle



► Geeignet für handelsübliches Faltpapier



► Sichtschlitz zur Füllstandskontrolle

850006

GTIN 4015613536958



UVP* 67,50 €

Händetrockner, 2,1kW, Kunststoff



• Material



• Lufttemperatur

• Luftleistung

• Start/Stop-Automatik über Infrarot-Sensor

• Inklusive

• Anschlusswert

• Maße

• Gewicht

Kunststoff

Ca. 60 °C

53 Liter / Sek.

Ja

1 Kunststoffleiste zur Wandbefestigung
Befestigungsmaterial

2,1 kW | 230 V | 50 Hz

B 244 x T 264 x H 200 mm

2,6 kg

850000

GTIN 4015613459592

UVP* 95,- €





Händetrockner IS 31LS-W



Klein aber leistungsstark – Der kompakte Händetrockner mit Infrarot-Sensor und Start/Stop-Automatik verfügt über eine hochleistungsstarke Luftdüse, die eine schnelle und gründliche Trocknung der Hände ermöglicht.

- Material Kunststoff
- Lufttemperatur Ca. 80 °C
- Luftleistung 31,67 Liter / Sek.
- Start/Stop-Automatik über Infrarot-Sensor Ja
- Trocknungszeit max. Ca. 60 Sekunden
- Inklusive Befestigungsmaterial
- Anschlusswert 1,35 kW | 230 V | 50-60 Hz
- Maße B 250 x T 170 x H 240 mm
- Gewicht 3,6 kg



- ▶ Klein aber leistungsstark
- ▶ Trocknungszeit max. ca. 60 Sekunden



- ▶ Start/Stop-Automatik über Infrarot-Sensor



- ▶ Ein-/Ausschalter

850011

GTIN 4015613710259



UVP* 209,- €

Händetrockner, 2,3kW, CNS



- Material Edelstahl
- Lufttemperatur Hochglanzpoliert
- Luftleistung Ca. 60 °C
- Luftleistung 58 Liter / Sek.
- Start/Stop-Automatik über Infrarot-Sensor Ja
- Trocknungszeit max. Ca. 60 Sekunden
- Inklusive Befestigungsmaterial
- Anschlusswert 2,3 kW | 230 V | 50 Hz
- Maße B 260 x T 235 x H 210 mm
- Gewicht 4,8 kg



- ▶ Start/Stop-Automatik über Infrarot-Sensor



- ▶ Luftaustrittsdüse drehbar

850001

GTIN 4015613482019



UVP* 269,- €

Händetrockner Jet 1800



Hochleistungsstarke Luftdüsen ermöglichen eine schnelle und gründliche Trocknung der Hände. Diese effiziente Händetrocknungsmethode ist hygienisch und zudem wirtschaftlich.



• Material

Kunststoff



• Lufttemperatur

Lackiert

• Luftleistung

Gleich Umgebungstemperatur

• Trocknungszeit max.

47 Liter / Sek.

• Start/Stop-Automatik über Infrarot-Sensor Ja

Ca. 30 Sekunden

• Inklusive

Befestigungsmaterial

• Anschlusswert

1,8 kW | 230 V | 50 Hz

• Maße

B 295 x T 240 x H 650 mm

• Gewicht

10,2 kg



► 2 Hochleistungs-Luftdüsen-Leisten
► Trocknungszeit max. ca. 30 Sekunden



► Abnehmbarer Auffangbehälter für Kondenswasser unten am Gerät



► Start/Stop-Automatik über Infrarot Sensor

850002

GTIN 4015613610665



UVP* 769,- €

Raumluftreiniger W4000



Mit einer maximalen Luftleistung von 400 m³/h reinigt der W4000 die Luft von Viren, Allergenen und Gerüchen. Die verschiedenen Farben des LED-Rings informieren über die aktuelle Luftqualität und bilden zudem ein schönes farbiges Licht im Raum.



• Ausgelegt für

Räume bis 40 m²



• Material

Kunststoff

• Anzahl Filter

1

• Maximale Luftleistung

400 m³/h

• Luftmenge regulierbar

3 Stufen

• Luftreinigung

Mittels UV-Licht

• Luftqualitätssensor

Ja

• Zeiteinstellung

2, 4 oder 8 Stunden

• Anschlusswert

0,05 kW | 230 V | 50/60 Hz

• Maße

B 300 x T 270 x H 565 mm

• Gewicht

5 kg



► Ausgelegt für Räume bis 40 m²



► Maximale Luftleistung: 400 m³/h
► Luftmenge regulierbar: 3 Stufen



► 2-fache Anzeige der Luftqualität
► Digital-Anzeige
► LED-Lichtring, verschiedene Farben

850200

GTIN 4015613769356




UVP* 149,- €

HEPA-Filter W4000

- Material: Kunststoff (PP, PET)
- Filterklasse: HEPA H13
- Lebensdauer: 2.200 Betriebsstunden
- Maße: B 215 x T 215 x H 260 mm
- Gewicht: 0,7 kg
- GTIN: 4015613770536

850210

UVP* 29,- €



Hotelhaartrockner 1600S



Ob in Hotelzimmern, Gästehäusern, Jugendherbergen oder auch Schiffskabinen – Mit dem eleganten, schwarzen Design wertet der Hotelföhn jedes Interieur auf. Das lange Spiralkabel bietet bei der Platzwahl für die Wandmontage hohe Flexibilität.



- Material
- Luftstromregulierung
- Temperaturregelung
- Kalt-Luft
- Schutzklasse
- Ein-/Aus-Drucktaste

- Ausführung
- Inklusive

- Anschlusswert


Kunststoff
3-stufig
Regelbar über Luftstrom
Ja
2
Ja
Am Griff
Wandmontage
Befestigungsmaterial
Wandhalterung
1,6 kW | 230 V | 50/60 Hz



► Luftstromregulierung
3-stufig
Kalt-Luft



► Spiralkabel 1 - 2,5 m



► Ein-/Aus-Drucktaste



► Rasiersteckdose in Wandhalterung integriert

	Rasiersteckdose	Maße	Gewicht	Art.-Nr.	UVP*	GTIN
Hotelhaartrockner 1600S	Nein	B 245 mm T 185 mm H 110 mm	0,75 kg	850041	42,- €	4015613761572
Hotelhaartrockner 1600SR	Ja	B 265 mm T 205 mm H 105 mm	1,2 kg	850042	45,- €	4015613761589



Schuhputzmaschine



Blitzblanke Schuhe, ohne Mühe – Fußbedienung einfach per Knopfdruck



- Material
- Ausgestattet mit

- Tragegriff
- Anschlusswert
- Maße
- Gewicht

Stahl
Pulverbeschichtet
3 leise laufende Rotationsbürsten
1 Reinigungsbürste für groben Schmutz
2 Polierbürsten aus Terylen (Polyester) für helle oder dunkle Schuhe
Schuhcreme-Spender mit Kugelventil für 100 ml Flüssig-Schuhcreme (unbefüllt)
Ja
0,12 kW | 230 V | 50 Hz
B 400 x T 240 x H 260 mm
6,4 kg

Schuhcreme, farblos, 1L

- Inhalt: 1 Liter
- Farbe: Farblos
- Maße: B 95 x T 95 x H 210 mm
- Gewicht: 1 kg
- GTIN: 4016098160539

A120101

UVP* 69,- €



► 2 Polierbürsten für helle oder dunkle Schuhe

120109

GTIN 4015613544328

UVP* 125,- €




Insektenvernichter IV-22



- Material
- Gitterspannung
- Ausführung
- Inklusive

Kunststoff
2.000 - 2.200 V
Deckengerät
Standgerät
1 Kette



	Wirkradius	Lichtleistung	Anschlusswert	Maße	Gewicht	Art.-Nr.	UVP*	GTIN
IV-22	6-8 m	2 x 6 W, UV-A Leuchtstoffröhre	0,02 kW 230 V 50/60 Hz	B 265 mm T 95 mm H 265 mm	2,1 kg	300306	49,- €	4015613534138
IV-36	10 m	2 x 10 W, UV-A Leuchtstoffröhre	0,03 kW 230 V 50/60 Hz	B 390 mm T 95 mm H 305 mm	2,8 kg	300314	76,- €	4015613534152
IV-65	12 m	2 x 20 W, UV-A Leuchtstoffröhre	0,04 kW 230 V 50/60 Hz	B 645 mm T 100 mm H 365 mm	3,7 kg	300317	102,- €	4015613534169



Zubehör

Leuchtstoffröhre UV-A 6 W

- Lichtleistung: 6 W / UV-A
- Maße: B 225 x T 15 x H 15 mm
- Gewicht: 0,02 kg
- GTIN: 4015613658001

300336

UVP* 5,- €

Leuchtstoffröhre UV-A 10 W

- Lichtleistung: 10 W / UV-A
- Maße: B 340 x T 25 x H 25 mm
- Gewicht: 0,05 kg
- GTIN: 4015613658018

300334

UVP* 6,- €

Leuchtstoffröhre UV-A 20 W

- Lichtleistung: 20 W / UV-A
- Maße: B 600 x T 30 x H 30 mm
- Gewicht: 0,08 kg
- GTIN: 4015613658025

300337

UVP* 8,- €


Insektenvernichter IV-48



- Material
- Wirkradius
- Gitterspannung
- Lichtleistung
- Ausführung

- Inklusive
- Anschlusswert
- Maße
- Gewicht

Kunststoff
ca. 15 m
4.000 V
13 W, UV-A-LED
Deckengerät
Standgerät
1 Kette
0,01 kW | 230 V | 50-60 Hz
B 485 x T 100 x H 263 mm
1,9 kg



- Sparsam im Betrieb durch moderne LED-Technik



- Leichte Reinigung
- Schublade leicht herausnehmbar



- Ausführung:
Deckengerät
Standgerät

300351

GTIN 4015613762371

UVP* 85,- €



Insektenfalle IF-50



- Material
- Wirkradius
- Lichtleistung
- Ausführung
- Inklusive
- Anschlusswert
- Maße
- Gewicht


Aluminium
Gebürstet
5 m
1 x 7 W, UV-A Lampe
Standgerät
Wandmontage
1 Klebefolie
0,01 kW | 230 V | 50/60 Hz
B 235 x T 115 x H 305 mm
0,72 kg



► Ausführung:
Standgerät
Wandmontage



► Lichtleistung: 1 x 7 W, UV-A Lampe



► Methode Insektenvernichtung:
Klebefolie

300370

GTIN 4015613807171



UVP* 59,- €

Klebefolie IF-50

- Bestellmengeneinheit:
1 Karton (5 Klebefolien)
- Maße: B 240 x T 1 x H 265 mm
- Gewicht: 0,03 kg
- GTIN: 4015613822044

300372

UVP* 15,- €

UV-A Lampe 7 W

- Lichtleistung: 1 x 7 W / UV-A
- Maße: B 54 x T 54 x H 170 mm
- Gewicht: 0,11 kg
- GTIN: 4015613822037

300371

UVP* 15,- €

Insektenfalle IF-92



- Material
- Wirkradius
- Lichtleistung
- Ausführung
- Inklusive
- Anschlusswert
- Maße
- Gewicht


Stahl
Lackiert
9 m
1 x 20 W, UV-A Leuchtmittel
Wandmontage
1 Klebefolie
Befestigungsmaterial
0,02 kW | 230 V | 50/60 Hz
B 450 x T 175 x H 160 mm
1,4 kg



► Ausführung: Wandmontage



► Lichtleistung: 1 x 20 W,
UV-A Leuchtmittel



► Methode Insektenvernichtung:
Klebefolie

300323

GTIN 4015613655413



UVP* 69,- €

Klebefolie IF-92

- Bestellmengeneinheit:
1 Karton (5 Klebefolien)
- Maße: B 320 x T 180 x H 1 mm
- Gewicht: 0,27 kg
- GTIN: 4015613659183

300326

UVP* 19,- €

UV-A Lampe 20 W

- Lichtleistung: 20 W / UV-A
- Maße: B 150 x T 70 x H 40 mm
- Gewicht: 0,1 kg
- GTIN: 4015613659206

300328

UVP* 14,- €

Insektenfalle IF-150




- Material
- Wirkradius
- Lichtleistung
- Ausführung
- Inklusive
- Anschlusswert
- Maße
- Gewicht


Kunststoff
ca. 15 m
1 x 36 W, UV-A Leuchtstoffröhre
Wandmontage
1 Klebefolie
0,04 kW | 230 V | 50-60 Hz
B 476 x T 80 x H 280 mm
1,8 kg



► Ausführung: Wandmontage



► Lichtleistung: 1 x 36 W,
UV-A Leuchtstoffröhre



► Methode Insektenvernichtung:
Klebefolie

300350

GTIN 4015613762357

UVP* 79,- €



Klebefolie IF-150

- Bestellmengeneinheit:
1 Karton (5 Klebefolien)
- Maße: B 270 x T 390 x H 1 mm
- Gewicht: 0,27 kg
- GTIN: 4015613801971

300352

UVP* 29,- €

Leuchtstoffröhre UV-A 36 W

- Lichtleistung: 36 W / UV-A
- Maße: B 24 x T 416 x H 43 mm
- Gewicht: 0,09 kg
- GTIN: 4015613811857

300353

UVP* 11,- €

Insektenfalle IF-100




- Material
- Wirkradius
- Lichtleistung
- Ausführung
- Inklusive
- Anschlusswert
- Maße
- Gewicht

Aluminium
Kunststoff
10 m
2 x 15 W, UV-A Leuchtstoffröhre
Standgerät
Wandmontage
2 Klebefolien
Befestigungsmaterial
0,04 kW | 230 V | 50/60 Hz
B 620 x T 90 x H 355 mm
2,4 kg



► Ausführung:
Standgerät
Wandmontage



► Lichtleistung: 2 x 15 W,
UV-A Leuchtstoffröhre



► Methode Insektenvernichtung:
Klebefolie

300321

GTIN 4015613638195

UVP* 145,- €



Klebefolie IF-100

- Bestellmengeneinheit:
1 Karton (5 Klebefolien)
- Maße: B 390 x T 313 x H 2 mm
- Gewicht: 0,3 kg
- GTIN: 4015613638201

300322

UVP* 28,- €

Leuchtstoffröhre UV-A 15 W

- Lichtleistung: 15 W / UV-A
- Maße: B 450 x T 30 x H 30 mm
- Gewicht: 0,06 kg
- GTIN: 4015613657981

300325

UVP* 7,50 €

ARTIKELNUMMERNVERZEICHNIS

Artikel-Nr.	Seite	Artikel-Nr.	Seite	Artikel-Nr.	Seite	Artikel-Nr.	Seite	Artikel-Nr.	Seite	Artikel-Nr.	Seite
0		100451	436	101902	122	104457	181	105821	156	1062303	147
099977	333	100452	436	101904	124	104458	181	105827	153	1062503	147
099978	333	100453	436	101915	404	104500	181	105829	157	106576	99
099985	304	100454	435	101916	405	104501	181	105837	155	107273	71
099989	301	100456	435	101917	405	104523	286	105843	156	107274	71
099996	301	100457	435	101918	179	104538	286	105843S	156	107276	71
1		100524	112	101919	179	104548	286	1058503	150	107277	71
100047	193	100528	112	101923	404	104583	286	105854	154	107278	71
100048	193	100532	112	101929	179	104593	286	105858	154	107279	71
100054	193	100533	144	101933	405	104609	283	105860	153	107289	71
100058	193	100534	111	101939	405	104636	283	105864	218	107290	70
100061	192	100611	19	101972	123	104904	152	105865	218	107291	71
100062	192	100925	117	101973	123	104906	152	105866	219	107300	70
100067	192	100927	119	101974	123	104907	152	105867	218	107301	72
100080	389	100928	119	101975	123	104913	152	105868	219	107302	73
100082	284	101094	300	101978	123	104922	168	105871	164	107303	73
100083	284	101402	137	101979	123	104923	168	105872	164	107304	73
100085	389	101404	137	101980	123	1051403	64	105873	164	107305	73
100197	174	1014113	137	101983	123	1051503	64	105874	164	107306	73
100211	175	101412	137	101984	123	1051603	64	105884	155	107307	73
100262	175	101413	137	101985	123	105198	65	105890	164	107308	73
100273	175	101419	137	101986	122	1051993	65	105893	158	107309	73
100282	173	101530	136	101988	123	1052103	62	105917	160	107310	73
100292	174	101533	136	101989	123	1052303	62	105919	160	107311	69
100373	173	101535	136	101990	125	1053103	62	105922	158	109251	306
100374	173	101546	108	101992	125	105321	151	105929	163	109325	300
100404	81	101547	109	101993	125	105325	63	105936S	154	109326	300
100405	81	101548	108	101994	125	105343	63	1059503	150	109327	300
100406	81	101552	108	101995	125	1054503	65	105978	161	109329	300
100407	81	101554	109	101996	125	1054513	64	105981	163	109330	310
100408	81	101560	136	101997	125	105452	64	105985	160	109331	310
100412	98	101563	136	101999	124	105453	64	105986	162	109342	304
100413	98	101565	136	102000	125	1054603	65	105991	155	109343	304
100416	98	101566	136	102001	125	105601	217	105991S	155	109347	304
100417	99	101607	137	102002	125	105604	156	105994	161	109349	305
100425	99	101833	115	102008	125	105731	164	105995	161	109470	313
100426	99	101834	115	102010	125	105732	163	105996	217	109472	313
100427	99	101835	115	103063	221	1057503	150	105997	162	109474	313
100428	99	101836	115	103064	221	105760	159	105999	150	109522	301
100437	98	101837	115	103065	220	105761	159	106001	163	109547	301
100438	98	101840	114	103067	221	105762	159	106002	435	109559	306
100439	98	101841	114	103069	220	105763	159	1061533	146	109562	301
100440	436	101842	114	103076	222	105764	61	1061933	146	109640	296
100441	436	101843	114	103079	222	105765	61	106202	147	109641	296
100442	436	101844	115	103122	221	105769	159	106206	147	109688	301
100445	436	101846	114	104049	285	105770	159	106210	147	109691	301
100446	436	101847	114	104050	285	105780	84	106217	146	109740	307
100447	436	101848	114	104304	285	105800	157	106219	146	109741	307
100448	436	101849	114	104306	285	105804	23	1062213	147	109742	307
100449	436	101880	116	1043613	181	105817	63	106228	147	109743	307
100450	436	101881	116	1043623	181	105820	153	106229	147	109745	308

Artikel-Nr.	Seite	Artikel-Nr.	Seite	Artikel-Nr.	Seite	Artikel-Nr.	Seite	Artikel-Nr.	Seite	Artikel-Nr.	Seite
109746	308	110462	294	111678	296	114366	216	115309	27	117907	103
109747	308	110463	294	111680	296	114367	216	115320	27	117910	101
109749	308	110500	290	112020	30	114371	214	115805	23	117911	101
109847	340	110530	292	112021	30	114373	214	116005	92	117912	101
109848	340	110531	292	112022	30	114374	214	116011	92	117913	101
109849	340	110532	292	112023	30	115005	24	116108	92	117920	104
109865	333	110540	294	112025	30	115007	24	116109	92	117921	104
109877	314	110541	294	112026	30	115058	23	116111	95	117923	103
109878	314	110542	294	112027	30	115059	23	116112	93	117925	106
109881	340	110625	309	112030	30	115069	93	116113	92	117926	106
109884	313	110626	309	112031	30	115071	93	116116	93	117927	106
109885	313	110630	309	112035	30	115075	93	116119	93	117928	106
109886	314	110666	298	112081	213	115076	95	116299V	92	117930	105
109889	313	110668	298	112101	213	115083	81	116553	86	117931	105
109901	313	110677	302	112121	30	115084	81	116822	87	117932	105
109902	333	110690	303	112122	213	115086	81	116826	87	117933	105
109940	307	110691	303	112141	213	115087	82	116828	87	117934	105
109952	313	110692	303	112161	213	115088	84	116831	87	117937	104
109960	307	110693	303	112181	213	115089	93	117002	95	117938	104
110036	30	110694	303	112201	213	115090	24	117100	95	117939	105
110159	262	110765	302	114000	212	115095	24	117151	92	117940	105
110256	227	110872	281	114001	212	115099	25	117152	92	117941	105
110257	227	110873	281	114002	212	115107	27	117153	92	117945	100
110270	240	110874	281	114003	212	115111	29	117172	90	117946	100
110271	240	110881	230	114004	212	115112	29	117174	90	117947	104
110272	240	110881MA	230	114005	212	1151123	24	117175	90	117948	100
110273	240	110882	230	114006	212	115113	29	117176	90	120109	454
110274	240	110882MA	230	114258	209	1151133	24	117182	91	120178	420
110275	241	110883	231	114263	210	115114	30	117184	91	120198	420
110276	241	110883MA	231	114267	209	115115	28	117185	91	120302	415
110278	241	110884	231	114270	208	115116	29	117186	91	120307	414
110279	241	110884MA	231	114271	209	1151243	23	117262	94	120308	414
110311	300	110885	232	114272	210	115129	189	117263	94	120309	414
110312	300	110885MA	232	114273	208	115131	107	117264	94	120310	414
110317	300	110886	233	114274	208	115133	107	117265	94	120311	414
110318	300	110886MA	233	114275	208	115137	25	117712	92	120312	414
110335	239	110887	233	114277	209	115138	29	117733	88	120313	414
110350	290	110887MA	233	114278	208	115141	25	117735	88	120314	414
110400	290	110888	234	114279	208	115155	26	117737	88	120315	415
110410	242	110888MA	234	114282	209	115157	26	117740	88	120316	414
110414	242	110894	232	114296	208	1151580	26	117790	89	120325	414
110420	242	110894MA	232	114302	211	1151583	26	117791	89	120327	412
110422	242	110895	228	114303	211	1151593	26	117792	89	120331	412
110431	312	110897	228	114304	209	115204	28	117793	89	120332	412
110432	312	110898	229	114305	208	115205	28	117820	96	120333	413
110434	312	110899	229	114306	208	1152103	28	117822	97	120334	413
110435	312	110903	234	114356	215	1152113	28	117823	97	120337	413
110436	312	110904	235	114357	215	115245	25	117824	97	120338	413
110437	312	110905	235	114360	215	1152473	27	117825	97	120339	413
110438	443	110906	228	114361	215	1152483	27	117905	103	120341	413
110461	294	110907	229	114362	215	115308	27	117906	103	120342	413

Artikel-Nr.	Seite	Artikel-Nr.	Seite	Artikel-Nr.	Seite	Artikel-Nr.	Seite	Artikel-Nr.	Seite	Artikel-Nr.	Seite
120344	412	125543	245	1317003	19	150129	165	1582201	59	174059	421
120345	413	125543V1	245	131723	17	150145	356	158610	28	174060	423
120346	413	125543V2	245	131734	17	150146	355	158612	29	174061	423
120347	413	125544	245	1317433	17	150148	357	158614	137	174062	423
120348	413	125544V1	245	1317463	17	150151	358	158615	137	174063	423
120349	412	125544V2	245	131760	18	150159	358	158616	28	174064	421
120350	412	125614	206	131764	16	150176	358	162500	133	174196	422
120351	413	125624	206	131770	18	150182	359	162650	134	174221	422
120352	413	125628	206	131800	17	150184	356	162651	134	174251	422
120353	412	125631	204	131850	17	150187	355	162653	134	174276	422
120358	413	125631V1	204	131905	19	150188	355	162655	135	174301	422
120400	415	125631V2	204	131915	19	150189	358	162656	135	174302	421
120417	183	125633	205	131924	21	150191	358	162826	131	174305	422
120431	166	125633V1	205	131925	21	150193	359	162827	131	174520	186
120558	443	125633V2	205	131926	21	150195	359	162900	133	174600	81
120578	169	125634	205	131940	21	150197	357	162906	133	181134	385
120579	169	125634V1	205	131944	21	150226	406	162910	133	181137	385
120582	169	125634V2	205	131946	21	150227	406	162912	133	190014	317
120599	169	130115	402	131954	21	150310	151	165118	132	190015250	317
120709	420	130116	402	132060	21	150320	151	165119	132	190031	329
120710	420	130117	402	132115	20	150340	165	165122	133	190033	330
120741	75	130118	402	132125	20	150528	170	165521	129	190052	328
120751	76	130130	403	132255	20	150529	172	165522	129	190060	333
120752	77	130131	403	132257	20	150533	171	165523	129	190065	317
120753	77	130132	403	132260	126	150538	171	165524	133	190068	333
120758	77	130133	403	132261	126	1505393	172	165525	133	190079	336
120767	76	130134	403	132262	126	150545	170	165527	131	190080	325
120768	75	130135	403	132265	126	150546	170	165530	130	190086	332
120770	77	130136	403	132266	126	150606	60	173060	99	190087	333
120773	77	130137	403	132290	126	150607	140	173084	449	190089	336
120774	77	130138	403	132648	16	150678	139	173270	300	190091	337
120775	77	130140	403	132870	16	150687	99	173271	300	190094	336
120776	77	130151	401	133264	99	150958	60	173272	300	190095	324
120777	77	130152	401	134091	432	150959	61	173276	234	190096	326
120789	78	130153	401	135012	361	150960	61	173277	317	190097	331
120792	98	130154	401	135022	182	150961	61	173278	447	190108	320
120825	80	130206	401	135023	360	150981	354	173279	92	190114	320
120826	82	1311413	20	135026	361	150983	353	173280	447	190116	320
120827	83	1311813	20	135027	361	150990	354	173282	333	190117	320
120840	416	131306	18	135028	287	150992	321	173283	333	190129	322
120879	79	131308	18	135029	287	150993	321	173284	77	190133	320
121782	86	131413	18	135102	360	150996	353	173285	77	190139	354
125502	206	131415	18	135105	360	150997	353	174050	423	190153	321
125503	206	131418	18	135108	360	151510	111	174051	423	190154	321
125504	206	131419	18	135109	360	151512	111	174052	423	190174	339
125525	243	131425	18	137100	183	151520	110	174053	423	190175	339
125526	243	1315113	19	137101	183	1519821	60	174054	423	190179	339
125527	243	131514	19	137201	182	155670	60	174055	423	190184	316
125540	244	131515	19	137202	182	1582011	59	174056	423	190187	317
125540V1	244	1315213	19	1500508	406	1582051	59	174057	423	190193	316
125540V2	244	1315563	16	150127	140	1582101	59	174058	421	190208	320

Artikel-Nr.	Seite	Artikel-Nr.	Seite	Artikel-Nr.	Seite	Artikel-Nr.	Seite	Artikel-Nr.	Seite	Artikel-Nr.	Seite
190211	322	200128	346	203530	119	2800071	67	286234W	35	299051	55
190215	321	200131	347	203535	119	2800081	67	286247	36	299056	55
190216	321	200132	346	203725	116	280015	66	286301	37	299072	51
190218	320	200133	342	206203	16	280016	66	286302	37	299079	51
190223	321	200134	343	206204	86	280021	66	286305	42	299088	55
190225	339	200135	342	215035	148	280022	66	286310	42	299105	55
190230	338	200136	349	215036	148	280023	66	286326	35	299106	55
190231	338	2002010	119	215037	148	284007	37	286347	36	2991121	46
190232	338	2002018	120	215078	148	284113	42	286411	36	2991131	46
190233	339	2002020	119	215081	148	284116	42	286421	36	299114	54
190234	339	2002028	120	215093	148	284123	42	286426	61	299117	54
190235	339	200207	190	215094	148	284401	43	286506	39	299124	54
190236	339	2002088	120	215095	148	284804	37	286507	39	299215	48
190238	319	2002094	120	215096	148	285050	43	286508	39	299217	49
190239	319	2002095	120	220110	383	285052	40	286509	39	2992171	46
190248	319	2002101	120	256025	439	285071	39	286613	44	2992271	46
190250	318	2002102	118	256120	433	285076	39	286628	41	2992291	47
190251	318	2002121	120	257100	381	285080	43	286681	44	2992481	47
191001	345	2002150	121	257120	381	285083	43	286710	38	299303	50
191004	344	2002165	121	257130	381	285085	43	286811	43	2993031	54
191005	345	2002170	121	257140	381	285088	43	286917	40	299304	50
191007	344	2002203	117	257150	381	2851051	32	286921	40	299307	50
191010	344	200230	190	257160	381	2851121	32	286922	40	299308	50
1930311	68	2002302	118	257170	381	2851161	32	286924	40	299311	54
193036	68	200232	190	257180	381	2851241	32	286925	40	299318	49
1930511	68	200233	190	257200	381	2851251	32	286992	41	299319	49
193062	68	200240	190	258100	380	2851261	33	286994	40	299325	48
2		200254	207	258120	380	2851271	32	286995	41	299411	47
200019	343	200255	207	258140	380	2851361	33	286998	41	299421	47
200029	351	200261	207	258160	380	2851371	33	287410	34	299426	50
200043	343	200262	207	258180	380	285200	43	287420	34	299431	48
200049	352	200274	238	258200	380	285201	43	287431	34	2994521	52
200054	347	200282	227	264130	383	285203	43	292042	444	2994631	52
200057	352	200297	236	264140	383	2853051	42	292043	444	299471	52
200058	351	200298	236	264150	383	2853101	42	292044	444	299472	52
200059	352	200299	236	264160	383	2855051	39	292046	444	2995061	51
200061	346	200300	236	264170	383	2855061	39	292048	444	2995081	51
200063	349	200316	121	264180	383	2855071	39	292049	444	299510	51
200065	350	200317	121	264200	383	2855081	39	292058	444	299511	51
200069	347	200318	121	264220	383	2856031	44	292059	444	2996041	56
200073	348	200319	119	265100	382	2856211	38	292481	444	299607	56
200085	347	200356	237	265120	382	2856311	38	293043	444	299630	53
200086	348	200357	238	265140	382	2856811	44	2952720	41	299633	53
200095	342	200358	239	265160	382	2859171	41	295928	40	299634	53
200096	342	200359	227	265170	382	2859251	41	295953	40	2996731	56
200108	341	200570	237	265180	382	2859271	41	296999	67	2999021	57
200111	341	200575	238	265200	382	286099	39	299001	51	299910	57
200119	350	2006301	145	265220	382	286102	35	2990021	51	2999101	57
200120	341	2006601	145	272335	134	286104	35	299003	53	299911	57
200121	341	203500	118	2800021	67	286106	35	299004	56	2999521	53
200127	346	203510	118	2800031	67	286225	35	299014	55	2999961	53

Artikel-Nr.	Seite	Artikel-Nr.	Seite	Artikel-Nr.	Seite	Artikel-Nr.	Seite	Artikel-Nr.	Seite	Artikel-Nr.	Seite
3		300372	456	307107	369	312187	367	346207	373	370258	417
300055	391	300411	427	307116	368	313105	370	347107	374	370259	417
300061	391	300412	427	307117	369	313125	370	347127	374	370270	178
300064	393	300413	427	307126	368	313145	370	347147	374	370271	178
300065	392	300414	425	307127	369	313165	370	347167	374	370273	178
300084	397	300418	425	307136	368	313185	370	347187	374	370274	178
300122	395	300419	425	307137	369	313205	370	347207	374	370275	178
300123	395	300422	425	307146	368	314125	370	348107	375	370276	178
300133	390	300424	425	307147	369	314145	370	348127	375	370278	179
300134	389	300746	425	307156	368	314165	370	348147	375	370279	180
300135	390	300747	426	307157	369	314185	370	348167	375	370280	178
300142	397	300748	424	307166	368	315080	365	348187	375	370281	178
300143	301	300749	426	307167	369	315100	365	348207	375	370284	177
300144	301	300750	424	307186	368	315105	368	362080	364	370290	178
300147	301	305053	203	307187	369	315107	369	362100	364	370301	418
300149	396	305054	203	307206	368	315120	365	362120	364	370302	418
300156	301	305055	203	307207	369	315140	365	362140	364	371001	419
300183	395	305058	200	308106	368	315160	365	363080	364	386080	371
300184	395	305059	200	308107	369	315180	365	363100	364	387100	371
300192	394	305062	200	308116	368	315200	365	363120	364	389080	364
300193	394	305063	201	308117	369	315306	368	363140	364	389100	364
300194	394	305064	201	308126	368	315307	369	370035	142	389120	364
300195	394	305065	249	308127	369	316347	371	370036	143	389140	364
300196	394	305066	203	308136	368	317347	371	370100	142	398120	371
300197	395	305067	203	308137	369	325080	365	370101	142	398140	371
300198	395	305068	203	308146	368	325100	365	370158	442	398160	371
300199	396	305069	199	308147	369	325120	365	370164	180	399140	371
300210	394	306053	202	308156	368	325140	365	370165	180	399160	371
300211	394	306054	202	308157	369	325160	365	370174	176	4	
300301	427	306055	202	308166	368	325180	365	370175	176	400123	311
300306	455	306057	202	308167	369	325200	365	370191	176	400126	311
300311	427	306300	377	308186	368	337107	372	370193	176	400136	311
300312	427	306310	377	308187	369	337127	372	370195	177	400137	311
300313	427	306320	377	308206	368	337147	372	370196	177	401618	376
300314	455	306330	377	308207	369	337167	372	370197	177	401621	376
300317	455	306340	379	308242	373	337187	372	370198	177	405057	247
300321	457	306350	379	308243	367	337207	372	370199	177	406055	247
300322	457	306360	379	310107	367	337307	370	370205	145	406056	247
300323	456	306380	376	310127	367	338107	372	370211	141	465156	364
300325	457	306552	377	310147	367	338127	372	370224	417	5	
300326	456	306557	377	310167	367	338147	372	370235	418	500060	195
300328	456	306558	377	310187	367	338167	372	370238	419	500160	195
300334	455	306600	377	311107	367	338187	372	370239	419	500180	65
300336	455	306610	377	311127	367	338207	372	370242	419	500308	128
300337	455	306620	377	311147	367	338307	370	370243	419	500319	415
300350	457	306630	377	311167	367	338810	372	370246	419	500377	223
300351	455	306640	379	311187	367	346107	373	370247	419	500378	223
300352	457	306650	379	312107	367	346127	373	370248	419	500379	223
300353	457	306660	379	312127	367	346147	373	370249	419	500381	438
300370	456	306800	378	312147	367	346167	373	370253	417	500383	438
300371	456	307106	368	312167	367	346187	373	370257	417	500384	438

Artikel-Nr.	Seite	Artikel-Nr.	Seite	Artikel-Nr.	Seite	Artikel-Nr.	Seite	Artikel-Nr.	Seite	Artikel-Nr.	Seite
500386	438	5349	310	610196	186	700358G	250	700854	265	714040	429
500387	438	5351	310	610836	184	700358GV1	251	700856	278	714065	429
500443	434	5352	310	610839	186	700387	251	700857	265	714100	429
500445	434	5353	310	610848	185	700398G	255	700858	265	714150	429
500446	434	5354	310	610856	184	700415	273	700859	272	716065	429
500447	434	5355	310	610857	184	700416	273	700860	272	716100	429
500448	434	6		680654	435	700421	250	700898	269	716150	429
500449	433	600061	363	680655	435	700473V1	263	700898ZR	269	719065	429
500458	195	600601	363	7		700478G	253	700899	270	719100	429
500459	195	601151	398	700078	277	700487	273	700899ZR	270	723020	429
500464	195	601153	366	700087	263	700488	273	700900	269	723040	429
500481	194	601168	386	700118V1	258	700498	254	700900ZR	269	723065	429
500482	194	601169	386	700121	259	700562	257	700901	270	723100	429
500486	194	601177	386	700122	259	700578G	252	700901ZR	270	723150	429
500494	194	601179	387	700123	259	700592	275	700903	281	723200	429
500507	198	601180	387	700130	260	700593	275	700904	274	780002	84
500555	115	601203	386	700131	260	700595	275	700907	265	786008	81
500830	196	601204	386	700132	260	700597	275	700940	287	786009	78
500831	197	601261	398	700133	260	700611	268	700941	287	786010	81
500833	195	601282	398	700134	261	700616	283	700967	282	8	
500835	196	601292	398	700135	261	700678G	253	700968	282	825152	65
500840	196	601710	366	700137	261	700690	275	700969	282	825207	385
500846	198	601712	366	700142	261	700698	254	700978	252	825214	384
500847	198	603001	363	700143	261	700699	275	701053	396	825215	384
500935	197	603002	363	700182G	263	700705	280	701054	396	825217	384
525782	99	603003	363	700183	258	700706	280	711020	429	825218	384
529712	20	603004	363	700201G	248	700732	288	711040	429	825219	384
529723	20	603005	363	700202G	248	700778G	252	711065	429	825222	384
5301	310	603006	363	700203G	248	700806	262	711100	429	825223	385
5302	310	603007	363	700207G	256	700809	262	711150	429	825226	385
5303	310	603008	363	700208G	249	700812	266	711200	429	850000	451
5305	310	603012	363	700213G	256	700816	274	711311	429	850001	452
5316	310	603150	399	700231	257	700817	274	711312	429	850002	453
5318	310	603151	399	700239	246	700825	271	711313	429	850006	451
5319	310	603152	399	700248	288	700826	271	711314	429	850007	450
5320	310	603158	399	700251	246	700834	267	711316	429	850008	450
5321	310	603159	399	700256	247	700836	268	711319	429	850011	452
5322	310	603175	398	700258G	250	700836ZR	268	711323	429	850018	449
5325	310	605035	188	700261	288	700838	271	712020	429	850019	449
5327	310	605065	188	700276	264	700839	271	712040	429	850021	448
5328	310	606035	188	700277G	252	700840	276	712065	429	850023	448
5329	310	606065	188	700287	251	700841	276	712100	429	850024	448
5330	310	607035	188	700298G	255	700843	272	712150	429	850025	448
533051	93	608035	189	700314	256	700844	271	712200	429	850027	450
5331	310	609035	189	700323	264	700846	271	713020	429	850041	454
5336	310	609065	189	700336	255	700847	279	713040	429	850042	454
5338	310	609135	189	700341V1	278	700848	267	713065	429	850048	449
5339	310	609165	189	700342	277	700848ZR	267	713100	429	850057	451
5340	310	610181	185	700355	225	700851	266	713150	429	850200	453
5341	310	610182	185	700356	225	700852	279	713200	429	850210	453
5342	310	610195	186	700357	225	700853	272	714020	429	860000	387

Artikel-Nr.	Seite	Artikel-Nr.	Seite	Artikel-Nr.	Seite	Artikel-Nr.	Seite	Artikel-Nr.	Seite	Artikel-Nr.	Seite
860001	387	A120153	430	A120616	431	A124200	430	A150510	191	A190056	316
860002	387	A120255	413	A120620	430	A125020	430	A150512	172	A190105	320
860006	308	A120355	445	A120625	431	A125040	430	A150513	171	A190148	319
860015	445	A120356	445	A120625D	431	A125065	430	A150623	150	A190167	319
860017	445	A120357	445	A120626	431	A125100	430	A150625	150	A190169	319
9		A120401	167	A120634	431	A125150	430	A150646	442	A190189	318
900005	191	A120406	166	A120634D	431	A125200	430	A150668	138	A190198	319
900007	223	A120407	166	A120635	431	A126065	430	A150669	138	A2	
900011	349	A120408	166	A120635D	431	A126100	430	A150670	138	A200050	351
900300	99	A120409	167	A120636	431	A126200	430	A150671	138	A200052	352
A1		A120427	167	A120637	431	A128020	430	A150672	138	A201113	117
A100155	191	A120430	166	A120640	430	A128040	430	A150673	138	A203112	199
A100205	175	A120465	168	A120645	431	A128065	430	A150674	139	A203113	199
A100265	191	A120466	168	A120645D	431	A128100	430	A150676	139	A256061V	433
A100266	191	A120467	168	A120646	431	A128150	430	A150679	139	A256091V	433
A101065	431	A120511	441	A120649	431	A129065	430	A150974	140	A3	
A101091	82	A120512	441	A120650	430	A129100	430	A150976	140	A300047	391
A101092	59	A120513	441	A120655	431	A130441	437	A150979	140	A300049	391
A101100	431	A120514	441	A120655D	431	A130442	437	A151300	174	A300056	392
A101150	431	A120515	441	A120656	431	A150000	410	A151301	174	A300062	392
A101161	432	A120516	441	A120701	78	A150014	406	A1515002	112	A300068	411
A101162	432	A120521	440	A120702	78	A150024	410	A151600	174	A300073	392
A101163	432	A120522	440	A120786	79	A150025	410	A153143	149	A300111	393
A101181	59	A120523	440	A120788	79	A150029	410	A153144	149	A300117	411
A101182	432	A120524	440	A120792	82	A150033	409	A153145	149	A300118	411
A101183	432	A120526	440	A120796	80	A150034	409	A153234	149	A300151	411
A101185	82	A120527	440	A120814	220	A150035	410	A153238	149	A370031	142
A101186	432	A120528	441	A120821	82	A150036	410	A153242	149	A370032	143
A101187	432	A120529	441	A120822	85	A150037	410	A153246	149	A3700331	143
A101190	78	A120531	441	A120823	83	A150038	406	A153255	149	A3700341	143
A101191	432	A120532	441	A120880	78	A150039	409	A153260	149	A370039	143
A101192	432	A120533	441	A120888	107	A150042	406	A153265	149	A370131	144
A101195	432	A120534	441	A120893	107	A1500471	409	A153270	149	A370139	143
A101196	432	A120537	441	A121025	430	A1500510	408	A153280	149	A370254	416
A101197	432	A120538	441	A121040	430	A150062	410	A153440	149	A5	
A101901	129	A120539	441	A121065	430	A150064	409	A153460	149	A500403	224
A101999	129	A120542	440	A121100	430	A150068	410	A162410E	129	A500404	224
A102065	431	A120543	440	A121200	430	A150072	406	A162412E	129	A500405	224
A102100	431	A120544	440	A122020	430	A150098	408	A162810E	129	A500410	433
A102150	431	A120545	440	A122040	430	A150114G	165	A162812E	129	A500467	224
A103065	431	A120546	440	A122065	430	A150118G	165	A162820E	130	A500468	224
A103100	431	A120547	440	A122100	430	A150155	165	A162821E	130	A500510	437
A103150	431	A120548	440	A122200	430	A150183	407	A162823E	130	A500511	437
A105960	62	A120587	439	A123020	430	A150190	407	A162824E	130	A500512	437
A114001	210	A120588	439	A123040	430	A150194	409	A162828	131	A500513	437
A114002	135	A120592	440	A123065	430	A150196	407	A162829	131	A500514	77
A114003	135	A120593	439	A123100	430	A150198	407	A165110	128	A555302	442
A120020	430	A120601	37	A123150	430	A150199	407	A165112	128		
A120040	430	A120602	37	A123200	430	A150214	407	A190009	320		
A120065	430	A120610	430	A124020	430	A150307	132	A190009250	320		
A120101	454	A120615	431	A124065	430	A150407	132	A190011	320		
A120103	430	A120615D	431	A124100	430	A150460V	129	A190011250	320		

§ 1 Allgemeines, Geltungsbereich

- (1) Unsere Allgemeinen Verkaufsbedingungen („Verkaufsbedingungen“) gelten für alle ab dem 01.12.2025 abgeschlossenen Verträge, die überwiegend die Lieferung beweglicher Sachen („Ware“) an Käufer, deren maßgebliche Geschäftsadresse in Deutschland liegt, zum Gegenstand haben. Zusätzlich übernommene Pflichten lassen die Geltung dieser Verkaufsbedingungen unberührt.
- (2) Unsere Verkaufsbedingungen gelten ausschließlich; entgegenstehende oder von unseren Verkaufsbedingungen oder von den gesetzlichen Bestimmungen abweichende Bedingungen des Käufers erkennen wir nicht an, es sei denn, wir haben ausdrücklich schriftlich ihrer Geltung zugestimmt. Unser Schweigen auf Bedingungen des Käufers gilt nicht als Anerkennung oder Zustimmung. Unsere Verkaufsbedingungen gelten auch dann, wenn wir in Kenntnis entgegenstehender oder von unseren Verkaufsbedingungen abweichender Bedingungen des Käufers die Leistung des Käufers vorbehaltlos annehmen oder vorbehaltlos unsere Leistungen erbringen. Unsere Verkaufsbedingungen gelten anstelle etwaiger Bedingungen des Käufers auch dann, wenn nach diesen unsere Auftragsannahme als bedingungslose Anerkennung der Bedingungen vorgesehen ist, oder wir nach Hinweis des Käufers auf die Geltung seiner Bedingungen liefern, es sei denn, wir haben ausdrücklich auf die Geltung unserer Verkaufsbedingungen verzichtet.
- (3) Unsere Verkaufsbedingungen gelten nur, wenn der Käufer Unternehmer (§ 14 BGB), eine juristische Person des öffentlichen Rechts oder ein öffentlich-rechtliches Sondervermögen ist.
- (4) Hinweise auf die Geltung gesetzlicher Vorschriften haben nur klarstellende Bedeutung. Auch ohne eine derartige Klarstellung gelten daher die gesetzlichen Vorschriften, soweit sie in diesen Verkaufsbedingungen nicht unmittelbar abgeändert oder ausdrücklich ausgeschlossen werden.

§ 2 Angebot, Vertragsschluss und Inhalt des Vertrages

- (1) Unsere Angebote sind freibleibend und unverbindlich. Der Vertragsschluss bedarf stets unserer schriftlichen Auftragsbestätigung.
- (2) Die Bestellung der Ware durch den Käufer ist ein verbindliches Vertragsangebot. Dieses Vertragsangebot können wir - sofern sich aus der Bestellung nichts anderes ergibt - innerhalb von vierzehn (14) Tagen nach deren Zugang durch unsere Auftragsbestätigung annehmen.
- (3) Der Käufer ist bereits vor einem Vertragsabschluss dazu verpflichtet, uns schriftlich zu informieren, wenn (a) die zu liefernde Ware nicht ausschließlich für die gewöhnliche Verwendung geeignet sein soll oder der Käufer von einer bestimmten Verwendungszweck aus geht, (b) die Ware unter unüblichen Bedingungen eingesetzt wird oder besonderen Beanspruchungen ausgesetzt ist, (c) die Ware unter Bedingungen eingesetzt wird, die ein besonderes Gesundheits- oder Sicherheitsrisiko mit sich bringen, (d) die Ware außerhalb Deutschlands verwendet oder an außerhalb Deutschlands ansässige Abnehmer des Käufers geliefert werden soll, (e) öffentliche Äußerungen des Herstellers oder sonstiger Dritter (zum Beispiel Werbeaussagen) für den Käufer kaufentscheidend sind oder (f) im Fall mangelhafter Lieferungen vertragstypisch Schadenshöhen denkbar sind, die 200% des Nettokaufpreises der Ware übersteigen. Soweit nicht ausdrücklich etwas Abweichendes vereinbart wurde, muss die Ware nur den für eine Verwendung in Deutschland maßgeblichen Vorschriften entsprechen.
- (4) Unsere Angaben zur Ware (z.B. Gewichte, Maße, Gebrauchswerte, Belastbarkeit, Toleranzen und technische Daten) sowie unsere Darstellungen derselben (z.B. Zeichnungen und Abbildungen) sind nur annähernd maßgeblich, soweit nicht die Verwendbarkeit zum vertraglich vorgesehenen Zweck eine genaue Übereinstimmung voraussetzt. Sie stellen weder Beschaffenheits- noch Haltbarkeitsgarantien der von uns zu liefernden Waren dar. Jegliche Garantien, die von uns zum Zeitpunkt des Abschlusses des Vertrages übernommen werden sollen, bedürfen einer ausdrücklichen schriftlichen Bestätigung als „Garantie“.
- (5) Handelsübliche Abweichungen und Abweichungen, die aufgrund rechtlicher Vorschriften erfolgen oder technische Verbesserungen darstellen, sowie die Ersetzung von Bauteilen durch gleichwertige Teile sind zulässig, soweit sie die Verwendbarkeit zum vertraglich vorgesehenen Zweck nicht beeinträchtigen. Modell-, Konstruktions- und Materialänderungen sind ebenfalls zulässig, soweit sie die Verwendbarkeit zum vertraglich vorgesehenen Zweck nicht beeinträchtigen.
- (6) Wir sind nicht zu Leistungen verpflichtet, die nicht in unserer schriftlichen Auftragsbestätigung oder in diesen Allgemeinen Verkaufsbedingungen aufgeführt sind. Insbesondere sind wir nicht verpflichtet, Planungsleistungen zu erbringen, nicht ausdrücklich vereinbarte Unterlagen herauszugeben oder Informationen zu erteilen oder Zubehör zu liefern, zusätzliche Schutzvorrichtungen anzubringen, Montageanleitungen zu vermitteln, Montagen durchzuführen oder den Käufer zu beraten.
- (7) Mit Ausnahme der Abnahme der Ware nach § 433 Abs. 2 BGB ist eine Abnahme der Ware nicht vereinbart.
- (8) Mit dem Abschluss des Vertrages wird von uns auch bei Verpflichtung zur Lieferung einer nur der Gattung nach bestimmten Ware kein Beschaffungsrisiko im Sinne des § 276 BGB übernommen. Zudem sind wir auch bei Verpflichtung zur Lieferung einer nur der Gattung nach bestimmten Ware nicht verpflichtet, im Falle einer Nichtverfügbarkeit der Leistung im Sinne von § 3 Abs. 7 dieser Verkaufsbedingungen die für die Erfüllung des Vertrages erforderlichen Zulieferteile anderweitig zu beschaffen, wenn die damit verbundenen Kosten für uns nachteilig gegenüber den Kosten einer kongruenten Eindeckung im Sinne von § 3 Abs. 7 dieser Verkaufsbedingungen sind und der Käufer auch nicht bereit ist, diese Mehrkosten zu tragen. Weiter übernehmen wir keine Garantie für die Ware.
- (9) Alle Vereinbarungen, die zwischen uns und dem Käufer zwecks Ausführung dieses Vertrages zum Zeitpunkt des Abschlusses des Vertrages getroffen werden, sind in dem Vertrag und diesen Verkaufsbedingungen schriftlich niedergelegt.
- (10) An dem Käufer von uns bekanntgegebenen oder überlassenen Mustern, Abbildungen, Zeichnungen, Kalkulationen und sonstigen Unterlagen behalten wir uns sämtliche Eigentums- und Urheberrechte vor. Dies gilt auch für solche schriftlichen Unterlagen, die als „vertraglich“ bezeichnet sind. Vor ihrer Weitergabe an Dritte bedarf der Käufer unserer ausdrücklichen, schriftlichen Zustimmung.

§ 3 Lieferung, Lieferzeit, Rücktritt bei Verzug, Schadensersatz bei Verzug

- (1) Sofern keine andere Liefermodalität vereinbart ist, erfolgt die Lieferung EXW Incoterms® 2020 an der in unserer Auftragsbestätigung bezeichneten Lieferanschrift, oder, sofern in unserer Auftragsbestätigung keine Lieferanschrift genannt ist EXW Franz-Kleine-Straße 28, 33154 Salzkotten/Deutschland Incoterms® 2020.
- (2) Der Gefahrübergang erfolgt mit der Lieferung. Verzögert sich die Lieferung dadurch, dass wir infolge gänzlichen oder teilweisen Zahlungsverzugs des Käufers von unserem Zurückbehaltungsrecht Gebrauch machen, oder aus einem sonstigen vom Käufer zu vertretenden Grund, so geht die Gefahr spätestens ab dem Datum des Zugangs der Mitteilung der Versand-/ und/oder Leistungsbereitschaft gegenüber dem Käufer auf den Käufer über.
- (3) Der Beginn der von uns angegebenen Lieferzeit setzt die Abklärung aller technischen Fragen voraus. Die Einhaltung unserer Lieferverpflichtung setzt weiter die rechtzeitige und ordnungsgemäße Erfüllung aller Verpflichtungen des Käufers voraus. Die Einrede des nicht erfüllten Vertrages bleibt vorbehalten.
- (4) Vereinbarte Lieferfristen begründen kein Fixgeschäft.
- (5) Wir sind zu Teillieferungen und Teilleistungen innerhalb der vereinbarten Lieferfristen bzw. bis zum vereinbarten Liefertermin berechtigt, soweit dies für den Käufer zumutbar ist.
- (6) Sofern der Käufer nach Abschluss des Vertrages noch Änderungen an der Ware wünscht, führt dies - sofern wir diesen Änderungen zustimmen, wozu wir nicht verpflichtet sind - zu einer Verlängerung der Lieferfrist. Je nach der Auftragsituation kann der Zeitraum der Verlängerung einen größeren Zeitraum ausmachen, als für die reine Umsetzung der Änderungswünsche erforderlich wäre.
- (7) Sofern wir verbindliche Lieferfristen oder Liefertermine aus Gründen, die wir nicht zu vertreten haben, nicht einhalten können (Nichtverfügbarkeit der Leistung), sind wir berechtigt, die Leistung um die Dauer der Behinderung herauszuschieben und wir werden den Käufer hierüber unverzüglich informieren und gleichzeitig die voraussichtliche, neue Lieferfrist bis zum neuen Liefertermin mitteilen. Ist die Leistung auch innerhalb der neuen Lieferfrist bzw. am neuen Liefertermin aus von uns nicht zu vertretenden Gründen nicht verfügbar, sind wir berechtigt, ganz oder teilweise vom Vertrag zurückzutreten; eine bereits erbrachte Gegenleistung des Käufers werden wir unverzüglich erstatten. Als Fall der Nichtverfügbarkeit der Leistung in diesem Sinne zählt insbesondere die Sachverhaltskonstellation, dass wir trotz ordnungsgemäßer kongruenter Eindeckung (d.h. trotz vertraglicher Abrede mit unserem Zulieferer, mit der nach Quantität, Qualität und Leistungszeitraum der Erfüllungsanspruch des Käufers vertragsgerecht erfüllt werden kann) durch unseren Zulieferer aus von uns nicht zu vertretenden Gründen nicht rechtzeitig beliefert werden. Als Fall der Nichtverfügbarkeit der Leistung in diesem Sinne zählen auch Ereignisse höherer Gewalt von nicht unerheblicher Dauer (d.h. mit einer Dauer von länger als 14 Kalendertagen). Der höheren Gewalt stehen höher kriegsrechtliche Auseinandersetzungen, Streik, Aussperrung, behördliche Eingriffe, unverschuldete Energie- und Rohstoffknappheit, unverschuldete Transportengpässe oder -hindernisse, unverschuldete Betriebsbehinderungen (z.B. durch Feuer, Wasser oder Maschinenschäden) und alle sonstigen Behinderungen, die bei objektiver Betrachtungsweise nicht von uns schuldhaft herbeigeführt worden sind. Dieser § 3 Abs. 7 dieser Verkaufsbedingungen findet keine Anwendung, wenn wir ein Beschaffungsrisiko im Sinne des § 276 BGB übernommen haben.
- (8) Kommt der Käufer in Annahmeverzug oder verletzt er schuldhaft sonstige Mitwirkungspflichten, so sind wir berechtigt, den uns insoweit entstehenden Schaden, einschließlich etwaiger Mehraufwendungen ersetzt zu verlangen. Weitergehende Ansprüche bleiben vorbehalten.
- (9) Der Käufer ist wegen verspäteter Lieferung und/oder wegen Nichtlieferung nur dann zum Rücktritt vom Vertrag berechtigt, wenn wir mit der Erfüllung der von uns obliegenden Hauptpflichten in Verzug geraten sind oder durch den Vertrag begründete Pflichten in anderer Weise wesentlich verletzt haben und der Verzug oder die Pflichtverletzung von uns zu vertreten ist. Zur Herbeiführung des Verzuges bedarf es ohne Verzicht auf sonstige gesetzliche Vorschriften stets, auch wenn die Leistungszeit kalendermäßig bestimmt ist, einer schriftlichen Aufforderung an uns, unsere Leistung innerhalb einer angemessenen Frist vorzunehmen. Im

Übrigen gelten für den Eintritt des Verzugs die gesetzlichen Vorschriften.

- (10) Sollten wir nach den gesetzlichen Voraussetzungen unter Beachtung der in diesen Verkaufsbedingungen getroffenen Regelungen im Lieferverzug sein und der Käufer Schadensersatzansprüche wegen Verzugs gegen uns haben, so ist im Falle des Lieferverzugs unsere Haftung für jede vollendete Woche des Verzugs auf 0,5% des mit dem Käufer vereinbarten Nettopreises der nicht oder verspätet gelieferten Ware, maximal jedoch auf 5% des mit dem Käufer vereinbarten Nettopreises der nicht oder verspätet gelieferten Ware beschränkt. Unberührt bleiben Ansprüche (a) wegen arglistiger Vertragsverletzungen, (b) wegen vorsätzlicher und wegen grob fahrlässiger Vertragsverletzungen, (c) wegen Übernahme eines Beschaffungsrisikos im Sinne von § 276 BGB, (d) wegen Verletzung von Leben, Körper und Gesundheit sowie (e) im Falle einer Haftung nach dem Produkthaftungsgesetz.
- (11) Soweit wir abweichend von § 3 Abs. 1 dieser Verkaufsbedingungen die Gefahr des Transportes tragen, ist der Käufer verpflichtet, einen äußerlich erkennbaren Verlust sowie eine äußerlich erkennbare Beschädigung des Frachtgutes dem Frachtführer spätestens bei der Ablieferung durch den Frachtführer anzuzeigen und dabei den Verlust bzw. die Beschädigung hinreichend deutlich zu kennzeichnen. Sofern der Verlust oder die Beschädigung äußerlich nicht erkennbar sind, ist der Verlust bzw. die Beschädigung spätestens innerhalb von sieben (7) Tagen nach der Ablieferung dem Frachtführer anzuzeigen und dabei der Verlust bzw. die Beschädigung hinreichend deutlich zu kennzeichnen. Die Anzeige hat in Textform zu erfolgen. Der Käufer ist - ungeachtet der Regelungen nach § 5 Abs. 4 bis Abs. 6 dieser Verkaufsbedingungen - verpflichtet, uns eine Kopie dieser Anzeige unverzüglich zuzusenden.

§ 4 Preise, Zahlungsbedingungen und Zahlungsverzug

- (1) Sofern sich aus unserer Auftragsbestätigung nichts anderes ergibt, gelten unsere Preise EXW Incoterms® 2020 inklusive Verpackung.
- (2) Der Käufer ist verpflichtet, den vollen Kaufpreis sowie sonstige vereinbarte Nebenkosten ohne Skontoabzug zu dem vereinbarten Termin oder, sofern ein solcher nicht vereinbart ist, mit Erteilung der Rechnung auf das von uns bezeichnete Konto kosten- und spesenfrei zu zahlen. Für die Rechtzeitigkeit der Zahlung ist der Zahlungseingang auf unserem Konto maßgeblich. Mit dem vereinbarten Preis sind die uns obliegenden Leistungen ausschließlich Verpackung abgegolten. Die gesetzliche Umsatzsteuer wird gesondert ausgewiesen und ist von dem Käufer zusätzlich zu entrichten.
- (3) Für den Zahlungsverzug gelten die gesetzlichen Regelungen. Der Kaufpreis ist während des Verzugs zum jeweils geltenden gesetzlichen Verzugszinssatz zu verzinsen. Wir behalten uns die Geltendmachung eines weitergehenden Verzugschadens vor. Gegenüber Kaufleuten bleibt unser Anspruch auf den kaufmännischen Fälligkeitszins nach § 353 HGB unberührt.
- (4) Aufrechnungs- und Zurückbehaltungsrechte stehen dem Käufer nur zu, wenn seine Gegenansprüche rechtskräftig festgestellt, unbestritten oder von uns anerkannt sind oder auf demselben Vertragsverhältnis beruhen.
- (5) Wenn der Käufer fällige Rechnungen nicht zahlt, eingeräumte Zahlungsziele überschreitet oder sich nach Vertragsabschluss seine Vermögensverhältnisse verschlechtern oder wir nach Vertragsabschluss Informationen erhalten, die die Zahlungsfähigkeit oder Kreditwürdigkeit des Käufers in Frage stellen, so sind wir berechtigt, (a) die gesamte Restschuld des Käufers fällig zu stellen und unter Änderung der getroffenen Vereinbarungen Vorauszahlung oder Sicherheitsleistung zu verlangen, (b) nach erfolgter Lieferung sofortige Zahlung aller unserer Forderungen, die auf demselben Rechtsverhältnis beruhen, zu verlangen, und (c) die Einrede der Unsicherheit nach § 321 BGB zu erheben.

§ 5 Rechte des Käufers bei Mängeln

- (1) Für die Rechte des Käufers bei Sach- und Rechtsmängeln (einschließlich Falsch- und Minderlieferung sowie unsachgemäßer Montage und/oder mangelhafter Montageanleitung) gelten die gesetzlichen Vorschriften, soweit nachfolgend nichts anderes bestimmt ist. In allen Fällen - auch wenn dies nachfolgend nicht gesondert erwähnt wird - unberührt bleiben die gesetzlichen Vorschriften
 - wenn die unverarbeitete Ware am Ende der Lieferkette an einen Verbraucher verkauft wird, auch wenn der Verbraucher sie weiterverarbeitet hat (Lieferantenregress gem. § 478 BGB); die Regelungen nach § 478 BGB finden jedoch keine Anwendung, wenn (a) die mangelhafte Ware durch den Käufer oder einen anderen Unternehmer, zum Beispiel durch Einbau in ein anderes Produkt, weiterverarbeitet wurde; wenn (b) die mangelhafte Ware durch den Käufer oder einen anderen Unternehmer mit anderen Sachen vermischt, fest verbunden oder vermengt wird; oder wenn (c) die von uns verkaufte Ware nicht aufgrund eines Kaufvertrages erworben wird.
 - nach § 439 Abs. 2 und Abs. 3 BGB (Ersatz der zum Zwecke der Nacherfüllung erforderlichen Aufwendungen) sowie Aufwendungen nach § 439 Abs. 6 S. 2 BGB, sofern es sich bei der von uns verkauften Ware um eine neu hergestellte Sache handelt, es sei denn der Anspruch ist nach Maßgabe dieser Verkaufsbedingungen verjährt.
 - nach § 445a BGB (Rückgriff des Käufers bei uns für den Fall, dass er im Verhältnis zu seinem Kunden Aufwendungen im Rahmen der Nacherfüllung nach § 439 Abs. 2 und/oder Abs. 3 und oder Abs. 6 S. 2 BGB und/oder § 475 Abs. 4 BGB und/oder wegen Verletzung der Aktualisierungspflicht nach § 475b Abs. 4 BGB tragen muss), es sei denn der Anspruch ist nach Maßgabe dieser Verkaufsbedingungen verjährt.
 - nach § 327u BGB.
- (2) Die Ware ist sachmangelhaft, wenn sie im Zeitpunkt des Gefahrübergangs von den subjektiven Anforderungen nach § 434 Abs. 2 BGB, von den objektiven Anforderungen nach § 434 Abs. 3 BGB oder von den Montageanforderungen nach § 434 Abs. 4 BGB abweicht. Die in unserer Auftragsbestätigung genannten Spezifikationen geben zusammen mit den in diesen Verkaufsbedingungen enthaltenen Beschaffenheitsvereinbarungen abschließend die vereinbarte Beschaffenheiten wieder. Vereinbart ist nur solches Zubehör und solche Anleitungen (einschließlich Montage- und Installationsanleitungen), die in unserer Auftragsbestätigung ausdrücklich genannt sind. Öffentliche Äußerungen des Herstellers oder sonstiger Dritter (zum Beispiel Werbeaussagen), auf die uns der Käufer nicht als für ihn kaufentscheidend hingewiesen hat, begründen keinen Sachmangel. Es liegt kein Sachmangel an den Waren vor, wenn die Fehlfunktionen oder Abweichungen auf von dem Käufer vorgegebene Zulieferer oder Konstruktionen oder sonstigen Anweisungen zurückzuführen sind und wir die Fehlfunktionen oder Abweichungen nicht positiv gekannt haben.
- (3) Die Ware weist nur dann Rechtsmängel auf, wenn sie im Zeitpunkt des Gefahrübergangs nicht frei von in Deutschland durchsetzbaren Rechten ist. Ist die Ware jedoch im Zeitpunkt des Gefahrübergangs nicht frei von in Deutschland durchsetzbaren Rechten und beruht dies auf Anweisungen des Käufers, so liegt abweichend von § 5 Abs. 3 S. 1 kein Rechtsmangel vor.
- (4) Mängelansprüche des Käufers setzen voraus, dass dieser unter Berücksichtigung der in diesen Verkaufsbedingungen enthaltenen Regelungen seinen nach §§ 377, 381 HGB geschuldeten Rügeobligationen ordnungsgemäß nachgekommen ist.
- (5) Sachmängel, die offensichtlich sind, hat uns der Käufer unverzüglich, spätestens aber innerhalb von sieben (7) Kalendertagen nach Ablieferung der Ware schriftlich zu melden. Der Käufer ist weiter verpflichtet die Ware unverzüglich nach der Ablieferung zu untersuchen. Sachmängel, die durch eine ordnungsgemäße Untersuchung erkennbar sind, hat uns der Käufer unverzüglich, nachdem er den Sachmangel erkannt hat oder hätte erkennen müssen, schriftlich mitzuteilen. Verdeckte Sachmängel sind unverzüglich nach deren Entdeckung zu rügen. Klarstellend wird festgehalten, dass eine Untersuchung keine notwendige Voraussetzung für eine Rüge ist. Zusätzlich ist der Käufer verpflichtet, bei Baustoffen und anderen, zum Einbau oder sonstigen Weiterverarbeitung bestimmten Waren, dafür zu sorgen, dass unmittelbar vor der Verarbeitung eine Untersuchung auf Sachmängel erfolgt.
- (6) Die Anzeige ist schriftlich und unmittelbar an uns zu richten. Sie muss so genau abgefasst sein, dass wir ohne weitere Nachfrage bei dem Käufer Abhilfemaßnahmen einleiten und Rückgriffsansprüche gegenüber unseren Vorlieferanten sichern können. Im Übrigen hat die Rüge den gesetzlichen Vorschriften zu entsprechen. Unsere Mitarbeiter sind nicht berechtigt, außerhalb unserer Geschäftsräume Mängelanzeigen entgegenzunehmen oder Erklärungen zur Gewährleistung abzugeben.
- (7) Soweit ein rechtzeitig angezeigter Sachmangel der Ware vorliegt, sind wir nach unserer Wahl zur Nacherfüllung in Form einer Mängelbeseitigung oder zur Lieferung einer neuen mangelfreien Sache verpflichtet. Unser Recht, die Nacherfüllung unter den gesetzlichen Voraussetzungen zu verweigern, bleibt unberührt. Die Nacherfüllung kann nach unserer Wahl an unserem Sitz oder am Einsatzort der Ware erfolgen. Aufwendungen, die dadurch entstehen, dass die Ware nach einem anderen Ort als der Niederlassung des Käufers verbracht wurde, haben wir nicht zu übernehmen, es sei denn der Käufer hat uns vor Vertragsabschluss schriftlich in seiner Bestellung darauf hingewiesen, dass die Ware an einem anderen Ort als seiner Niederlassung verbracht wird und wir dem ausdrücklich zugestimmt haben. Im Falle der Ersatzlieferung hat uns der Käufer die mangelhafte Sache nach den gesetzlichen Vorschriften zurückzugeben. Die Nacherfüllung beinhaltet weder den Ausbau der mangelhaften Sache noch den erneuten Einbau, wenn wir ursprünglich nicht zum Einbau verpflichtet waren. Wir sind berechtigt, die geschuldete Nacherfüllung davon abhängig zu machen, dass der Käufer den fälligen Kaufpreis bezahlt. Der Käufer ist jedoch berechtigt, einen im Verhältnis zum Mangel angemessenen Teil des Kaufpreises zurückzubehalten.
- (8) Sofern es sich bei der von uns verkauften Ware um eine neu hergestellte Sache handelt, so sind wir - ohne Verzicht auf die gesetzlichen und in diesen Verkaufsbedingungen enthaltenen Regelungen, insbesondere ohne Verzicht auf den Einwand der Unverhältnismäßigkeit nach § 439 Abs. 4 BGB - im Rahmen der Nacherfüllung verpflichtet, dem Käufer die erforderlichen Aufwendungen für das Entfernen der mangelhaften und den Einbau oder das Anbringen der nachgebesserten oder gelieferten mangelfreien Ware zu ersetzen, sofern der Käufer die mangelhafte Ware gemäß ihrer Art und ihrem Verwendungszweck in eine andere Sache eingebaut oder an eine andere Sache angebracht hat.
- (9) Erfolgt die ordnungsgemäße Nachbesserung oder Ersatzlieferung nicht innerhalb der vom Käufer gesetzten angemessenen Frist, so ist der Käufer unter Einhaltung der gesetzlichen Vorschriften berechtigt, Rücktritt oder Minderung zu verlangen. Einer Fristsetzung bedarf es nicht, wenn eine Fristsetzung nach den gesetzlichen Vorschriften nicht erforderlich ist. Dies ist unter anderem dann der Fall, wenn eine Nachbesserung fehlergeschlagen ist. Eine Nachbesserung gilt - jeweils bezogen auf den konkreten einzelnen Mangel - nach dem erfolglosen dritten Versuch als fehlergeschlagen, wenn sich nicht insbesondere aus der Art des Mangels oder den sonstigen Umständen etwas anderes ergibt.

(10) Soweit der Käufer wegen eines Mangels an von uns gelieferten Waren einen Schaden erlitten oder vergebliche Aufwendungen getätigt hat, finden ergänzend die Vorschriften nach § 6 dieser Verkaufsbedingungen Anwendung. Bei Lieferung gebrauchter Ware haften wir jedoch – ausgenommen die Haftung unter den in § 6 Abs. 2 b) und § 6 Abs. 5 dieser Verkaufsbedingungen genannten Situationen – nicht für Schadensersatz und Aufwendungen; stattdessen sind bei Lieferung gebrauchter Ware die Gewährleistungsrechte des Käufers (d.h. die Rechte des Käufers wegen Pflichtverletzung in Form der Lieferung mangelhafter Ware) auf die in § 5 Abs. 7 und § 5 Abs. 9 dieser Verkaufsbedingungen genannten Rechtsbehelfe beschränkt.

(11) Mit Ausnahme der in § 5 Abs. 12 dieser Verkaufsbedingungen geregelten Fälle verjähren jegliche Ansprüche des Käufers wegen Lieferung neuer mangelhafter Ware zwei (2) Jahre nach dem gesetzlichen Verjährungsbeginn und wegen gebrauchter mangelhafter Ware ein (1) Jahr nach dem gesetzlichen Verjährungsbeginn. Die Ablaufhemmung aus § 327u BGB und aus § 445b Abs. 2 BGB (Verjährung von Rückgriffsansprüchen in der Lieferkette) bleiben in jedem Fall unberührt.

(12) Abweichend von § 5 Abs. 11 dieser Verkaufsbedingungen gelten die gesetzlichen Gewährleistungsfristen

- für Ansprüche nach § 438 Abs. 1 Nr. 1 BGB (Ansprüche, wenn der Mangel in einem dinglichen Recht eines Dritten, auf Grund dessen Herausgabe der Kaufsache verlangt werden kann, oder in einem sonstigen Recht, das im Grundbuch eingetragen ist, besteht);
- wenn die Ware eine neu hergestellte Sache ist, bei der es sich um ein Bauwerk und/oder um eine Sache handelt, die entsprechende ihrer üblichen Verwendungsweise für ein Bauwerk verwendet worden ist und dessen Mangelhaftigkeit verursacht hat;
- wenn die Ansprüche des Käufers auf einer vorsätzlichen und/oder grob fahrlässigen Vertragsverletzung beruhen;
- bei arglistigem Verschweigen eines Mangels;
- bei Übernahme einer Garantie für die Beschaffenheit der Ware;
- bei Übernahme eines Beschaffungsrisikos im Sinne von § 276 BGB;
- für Ansprüche wegen Verletzung von Leben, Körper und/oder Gesundheit;
- für Ansprüche nach dem Produkthaftungsgesetz;

Eine Umkehr der Beweislast ist mit den vorstehenden Regelungen nicht verbunden.

(13) Ersatzlieferung oder Nachbesserung führt nicht zu neu anlaufenden Verjährungsfristen.

(14) Ungeachtet weitergehender gesetzlicher Regelungen endet die Verjährungshemmung auch, wenn die hemmenden Verhandlungen über vier (4) Wochen nicht in der Sache fortgeführt werden. Ein Neubeginn einer Verjährungshemmung von Ansprüchen des Käufers bedarf in jedem Fall unserer ausdrücklichen, schriftlichen Bestätigung.

§ 6 Haftung für Schäden und Aufwendungen

(1) Unsere Haftung für Schäden und Aufwendungen richtet sich ergänzend zu vorstehenden Regelungen in § 5 dieser Verkaufsbedingungen nach den folgenden Vorschriften. Vorbehaltlich einer Verjährung nach § 5 Abs. 11 in Verbindung mit § 5 Abs. 12 dieser Verkaufsbedingungen bleiben in allen Fällen – auch wenn dies nachfolgend nicht gesondert erwähnt wird – unberührt die gesetzlichen Vorschriften

- nach § 327u BGB;
- nach § 445a BGB (Rückgriff des Käufers bei uns für den Fall, dass er im Verhältnis zu seinem Kunden Aufwendungen im Rahmen der Nacherfüllung nach § 439 Abs. 2 und/oder Abs. 3 und/oder Abs. 6 S. 2 BGB und/oder § 475 Abs. 4 BGB und/oder wegen Verletzung der Aktualisierungspflicht nach § 475b Abs. 4 BGB tragen muss);
- nach § 478 BGB (Sonderbestimmungen für den Unternehmerregress im Falle eines Verbrauchsgüterkaufs), es sei denn (a) die mangelhafte Ware wurde durch den Käufer oder einen anderen Unternehmer, zum Beispiel durch Einbau in ein anderes Produkt, weiterverarbeitet; (b) die mangelhafte Ware wurde durch den Käufer oder einen anderen Unternehmer mit anderen Sachen vermischt, fest verbunden oder vermengt; oder (c) die von uns verkaufte Ware wurde von dem Verbraucher nicht aufgrund eines Kaufvertrages erworben; sowie
- unsere Verpflichtung, die zum Zwecke der Nacherfüllung nach § 439 Abs. 2 und/oder Abs. 3 BGB erforderlichen Aufwendungen sowie Aufwendungen nach § 439 Abs. 6 S. 2 BGB zu tragen, sofern es sich bei der von uns verkauften Ware um eine neu hergestellte Sache handelt, wobei ein solcher Anspruch voraussetzt, dass der Nacherfüllungsanspruch nach § 439 Abs. 1 BGB nicht nach Maßgabe dieser Verkaufsbedingungen verjährt ist.

(2) Unsere Haftung für Schäden oder vergebliche Aufwendungen des Käufers tritt nur ein, wenn der Schaden oder die vergeblichen Aufwendungen

- a) durch schuldhaftes Verletzung einer Pflicht, deren Erfüllung die ordnungsgemäße Durchführung des Vertrages überhaupt erst ermöglicht und auf deren Einhaltung der Käufer regelmäßig vertrauen darf (wesentliche Vertragspflicht), verursacht worden oder
- b) auf eine grob fahrlässige oder vorsätzliche Pflichtverletzung zurückzuführen sind.

(3) Haften wir gemäß § 6 Abs. 2 a) dieser Verkaufsbedingungen für die Verletzung einer wesentlichen Vertragspflicht, ist unsere Schadensersatzhaftung auf den bei Vertragsschluss vorhersehbaren, typischerweise eintretenden Schaden begrenzt. Sollte die Verletzung der wesentlichen Vertragspflicht jedoch im Zusammenhang mit der Lieferung von Ware erfolgen, beispielsweise in Form der Lieferung mangelhafter Ware, dann ist unsere Schadensersatzhaftung auf 200 % des mit dem Käufer vereinbarten Nettokaufpreises der betroffenen Ware begrenzt, sofern dies geringer ist als der bei Vertragsschluss vorhersehbare, typischerweise eintretende Schaden. Für Verzugschäden gilt § 3 Abs. 10 dieser Verkaufsbedingungen.

(4) Die vorstehenden in § 6 Abs. 2 bis Abs. 3 dieser Verkaufsbedingungen genannten Haftungsbeschränkungen gelten nicht für die Haftung (a) nach dem Produkthaftungsgesetz, (b) wegen Übernahme einer Garantie für die Beschaffenheit der Ware, (c) bei Übernahme eines Beschaffungsrisikos im Sinne von § 276 BGB, (d) wegen arglistigen Verschweigens eines Mangels, (e) für Schäden aus der schuldhaften Verletzung des Lebens, des Körpers oder der Gesundheit sowie (f) für Schäden, die auf einer grob fahrlässigen oder einer vorsätzlichen Pflichtverletzung beruhen.

(5) Ausgenommen die Haftung (a) nach dem Produkthaftungsgesetz, (b) wegen Übernahme einer Garantie für die Beschaffenheit der Ware, (c) bei Übernahme eines Beschaffungsrisikos im Sinne von § 276 BGB, (d) wegen arglistigen Verschweigens eines Mangels, (e) für Schäden aus der schuldhaften Verletzung des Lebens, des Körpers oder der Gesundheit sowie (f) für Schäden, die auf einer grob fahrlässigen oder einer vorsätzlichen Pflichtverletzung beruhen, ist eine Schadensersatzpflicht aus der Lieferung gebrauchter Waren ausgeschlossen.

(6) Die Pflicht des Käufers zur Schadensminderung nach § 254 BGB bleibt unberührt. Jegliche Vereinbarung des Käufers mit seinen Abnehmern, die die gesetzliche Haftung des Käufers zu seinem Nachteil verschärft, stellt einen Verstoß gegen diese Schadensminderungspflicht dar und führt – soweit die gesetzliche Haftung des Käufers zu seinem Nachteil verschärft wurde – zu einem Ausschluss eines Ersatzanspruches gegen uns.

(7) Wir sind wegen der Verletzung der dem Käufer gegenüber obliegenden vertraglichen und/oder vorvertraglichen Pflichten ausschließlich nach den Bestimmungen dieser Verkaufsbedingungen zu Schadensersatzleistungen verpflichtet. Jeder Rückgriff auf konkurrierende Anspruchsgrundlagen, z.B. Verschulden bei Vertragsabschluss gemäß § 311 Abs. 3 BGB, positiver Vertragsverletzung gemäß § 280 BGB oder wegen deliktischer Ansprüche gemäß § 823 BGB ist ausgeschlossen. Soweit die Schadensersatzhaftung uns gegenüber ausgeschlossen oder beschränkt ist, gilt dies gleichermaßen auch im Hinblick auf die persönliche Haftung unserer Organe, Angestellten, Arbeitnehmer, Vertreter und Erfüllungsgehilfen.

(8) Die vorstehenden Bestimmungen in § 6 dieser Verkaufsbedingungen gelten vorbehaltlich

- § 327u BGB;
- § 445a BGB (Rückgriff des Käufers bei uns für den Fall, dass er im Verhältnis zu seinem Kunden Aufwendungen im Rahmen der Nacherfüllung nach § 439 Abs. 2 und/oder Abs. 3 und/oder Abs. 6 S. 2 BGB und/oder § 475 Abs. 4 BGB und/oder wegen Verletzung der Aktualisierungspflicht nach § 475b Abs. 4 BGB tragen muss);
- § 478 BGB (Sonderbestimmungen für den Unternehmerregress im Falle eines Verbrauchsgüterkaufs; die Regelungen nach § 478 BGB finden jedoch keine Anwendung, wenn (a) die mangelhafte Ware durch den Käufer oder einen anderen Unternehmer, zum Beispiel durch Einbau in ein anderes Produkt, weiterverarbeitet wurde; wenn (b) die mangelhafte Ware durch den Käufer oder einen anderen Unternehmer mit anderen Sachen vermischt, fest verbunden oder vermengt wird; oder wenn (c) die von uns verkaufte Ware nicht aufgrund eines Kaufvertrages erworben wird); sowie vorbehaltlich
- der von uns zum Zwecke der Nacherfüllung nach § 439 Abs. 2 und/oder Abs. 3 BGB zu tragenden Aufwendungen sowie Aufwendungen nach § 439 Abs. 6 S. 2 BGB, sofern es sich bei der von uns verkauften Ware um eine neu hergestellte Sache handelt, auch für Ansprüche des Käufers auf Ersatz von Aufwendungen.

(9) Wir übernehmen gegenüber dem Käufer keinerlei vertragliche Freistellungs Pflichten. Wir müssen den Käufer auf Verlangen des Käufers und statt einer Zahlung an den Käufer nur insoweit von Ansprüchen Dritter freistellen, als der Käufer auf Basis der in diesen Allgemeinen Verkaufsbedingungen getroffenen Regelungen einen eigenen Schadensersatzanspruch gegen uns hätte.

§ 7 Eigentumsvorbehalt

(1) Bis zur vollständigen Bezahlung aller unserer gegenwärtigen und künftigen Forderungen aus dem Vertrag (gesicherte Forderungen) behalten wir uns das Eigentum an den verkauften Waren vor. Sofern der Käufer nicht Vorkasse geleistet hat oder ein Bargeschäft im Sinne von § 142 InsO vorliegt, behalten wir uns das Eigentum an den verkauften Waren auch für alle gegenwärtigen

und künftigen Forderungen (gesicherte Forderungen) aus der laufenden Geschäftsbeziehung vor.

(2) Die unter Eigentumsvorbehalt stehenden Waren dürfen vor vollständiger Bezahlung der gesicherten Forderungen weder an Dritte verpfändet, noch zur Sicherheit übereignet werden. Der Käufer hat uns unverzüglich schriftlich zu benachrichtigen, wenn ein Antrag auf Eröffnung eines Insolvenzverfahrens gestellt wird oder soweit Zugriffe Dritter auf die uns gehörenden Waren erfolgen.

(3) Bei vertragswidrigem Verhalten des Käufers, insbesondere bei Nichtzahlung des fälligen Kaufpreises, sind wir berechtigt, nach den gesetzlichen Vorschriften vom Vertrag zurückzutreten und die Ware sodann auf Grund des Eigentumsvorbehalts heraus zu verlangen.

(4) Sofern der Käufer die unter Eigentumsvorbehalt stehenden Waren im ordnungsgemäßen Geschäftsgang weiterverarbeitet, so erstreckt sich der Eigentumsvorbehalt auf die durch Verarbeitung, Vermischung oder Verbindung unserer Waren entstehenden Erzeugnisse zu deren vollem Wert, wobei wir als Hersteller gelten. Bleibt bei einer Verarbeitung, Vermischung oder Verbindung mit Waren ein Eigentumsrecht Dritter bestehen, so erwerben wir Miteigentum im Verhältnis der Rechnungswerte der verarbeiteten, vermischten oder verbundenen Waren. Im Übrigen gilt für das entstehende Erzeugnis das Gleiche wie für die unter Eigentumsvorbehalt gelieferte Ware.

(5) Sofern der Käufer die unter Eigentumsvorbehalt stehenden Waren im ordnungsgemäßen Geschäftsgang weiterveräußert, tritt der Käufer bereits jetzt sicherungshalber die hieraus entstehende Forderung gegen den Erwerber – bei Miteigentum des Verkäufers an der Vorbehaltsware anteilig entsprechend dem Miteigentumsanteil – an uns ab. Gleiches gilt für sonstige Forderungen, die an die Stelle der Vorbehaltsware treten oder sonst hinsichtlich der Vorbehaltsware entstehen, wie z.B. Versicherungsansprüche oder Ansprüche aus unerlaubter Handlung bei Verlust oder Zerstörung. Wir nehmen die Abtretung an. Wir ermächtigen den Käufer widerruflich, die an uns abgetretenen Forderungen im eigenen Namen einzuziehen. Wir sind berechtigt, diese Einzugsermächtigung zu widerrufen, wenn sich der Käufer im Zahlungsverzug befindet, wenn der Käufer seinen Zahlungspflichten uns gegenüber nicht nachkommt oder wir von unserem Recht nach § 7 Abs. 3 dieser Verkaufsbedingungen Gebrauch gemacht haben.

(6) Übersteigt der realisierbare Wert der Sicherheiten unsere Forderungen um mehr als 10%, werden wir auf Verlangen des Käufers Sicherheiten nach unserer Wahl freigeben.

§ 8 Rücktritt

Neben den Regelungen nach § 3 Abs. 7 dieser Verkaufsbedingungen und ohne Einschränkung der gesetzlichen Regelungen sind wir berechtigt, vom Vertrag zurückzutreten, wenn die Durchführung des Vertrages gesetzlich verboten ist oder wird. Dem Käufer stehen keine Schadens- oder Aufwendungsersatzansprüche gegen uns infolge des Rücktritts zu, es sei denn wir hätten die Umstände, die uns zum Rücktritt berechtigten, zu vertreten.

§ 9 Erfüllungsort, Rechtswahl und Gerichtsstand

(1) Der Lieferort folgt aus § 3 Abs. 1 dieser Verkaufsbedingungen. Zahlungs- und Erfüllungsort für alle sonstigen Verpflichtungen aus dem Vertrag mit dem Käufer ist Franz-Kleine-Straße 28, 33154 Salzkotten/Deutschland. Diese Regelungen gelten auch, wenn erbrachte Leistungen rückabzuwickeln sind. Wir behalten uns jedoch vor, eine Nacherfüllung dort durchzuführen, an dem sich die Ware befindet.

(2) Für diese Verkaufsbedingungen und die Vertragsbeziehung zwischen uns und dem Käufer gilt das Recht der Bundesrepublik Deutschland unter Ausschluss des UN-Kaufrechts.

(3) Ist der Kunde Kaufmann im Sinne des Handelsgesetzbuchs, juristische Person des öffentlichen Rechts oder ein öffentlich-rechtliches Sondervermögen, sind die für 33154 Salzkotten/Deutschland zuständigen staatlichen Gerichte ausschließlich zuständig für Streitigkeiten aus dem Vertrag. Wir sind jedoch in allen Fällen auch berechtigt, Klage am allgemeinen Gerichtsstand des Käufers zu erheben. Vorrangige gesetzliche Vorschriften, insbesondere zu ausschließlichen Zuständigkeiten, bleiben unberührt.

§ 10 Sonstiges

(1) Vorbehaltlich § 354a HGB ist der Käufer ohne unsere vorherige schriftliche Zustimmung nicht berechtigt, seine ihm gegen uns aus dem abgeschlossenen Vertrag und diesen Verkaufsbedingungen entstehenden Rechte an einen Dritten abzutreten.

(2) Bei einem Weiterverkauf der Ware und der Durchführung derartiger Geschäfte wird der Käufer sämtliche Vorschriften des Außenhandelsrechts, unter Einschluss der amerikanischen (Re-)Exportkontrollvorschriften, beachten und einhalten.

(3) Abweichend von § 15 Abs. 1 VerpackungsG werden wir die dort genannten Verpackungen nur an unserem Geschäftssitz zurücknehmen, sofern der Käufer die vorgenannten Verpackungen nicht sofort nach der Lieferung am Ort der Übergabe der Verpackungen und so zeitig zurückgibt, dass für uns und etwaig von uns beauftragten Dritten keine Wartezeiten entstehen.

(4) Zur Wahrung der Schriftform bedarf es weder einer eigenhändigen Namensunterschrift noch einer elektronischen Signatur. Mitteilungen mittels Telefax oder E-Mail sowie sonstige Formen der Textform nach § 126b BGB genügen der Schriftform im Sinne dieser Verkaufsbedingungen.

(5) Die für die Geschäftsabwicklung notwendigen personenbezogenen Daten werden unter Beachtung der geltenden datenschutzrechtlichen Bestimmungen gespeichert und vertraulich behandelt.

Stand: November 2025

Internationale Verkaufsbedingungen

für nicht in Deutschland ansässige Kunden finden Sie unter

www.bartscher.com





Bartscher
seit 1876

Bartscher GmbH
Franz-Kleine-Straße 28
33154 Salzkotten
Germany

