

SERVIERWAGEN

Robuste Helfer im Alltag.



SW 6 x 4-2



SW 6 x 4-3



ARW 9 x 6-3



Mehr Stabilität

Beste Verarbeitung! Durchgehende Schweißnähte verbinden die Rohrrahmen mit den Borden und erhöhen so die Stabilität.



Eingerollte Kanten

Die eingerollten Kanten machen das Bord stabil und sorgen für eine sehr hohe Tragkraft. Zudem schützen sie das Personal vor Verletzungen.



Stoßschutz serienmäßig

Alle Servier- und Abräumwagen sind mit starkem Stoßschutz ausgestattet. Sie bewahren Wagen und Inventar vor Beschädigungen.



Borde mit Profilrand

Alle Borde sind mit einem umlaufenden erhöhten Profilrand gefertigt. Da rutscht nichts über den Rand, selbst wenn es mal ruppig zugeht.



Integrierter Schalldämpfer

Ruhe! Unter jedem Bord ist eine schalldämpfende Antidröhnmatte angebracht. So werden störende Fahrgeräusche deutlich reduziert.

B.PRO Servierwagen mit Zweitjob: Mobile Servierwagen als Besteckausgabe, Abräumstation oder Arbeitsplatte.



Arbeitsplatte WB 8 x 5

auf SW 8 x 5-3 mit Verkleidung und Türen in Limette, Kunststoffschneidbrett, Einhängerahmen mit einem GN 1/6-200, einem GN 1/3-200 und Messerhalter.

B.PRO Servier- und Abräumwagen, Tablett-Abräumwagen, Regalwagen

Servier- und Abräumwagen

Servierwagen	107
Abräumwagen	111
Zubehör für Servier- und Abräumwagen	112

Tablett-Abräumwagen

Tablett-Abräumwagen	116
Zubehör für Tablett-Abräumwagen	117

Regalwagen

Regalwagen	119
Regalwagen für Cook & Chill	121
Zubehör für Regalwagen	123



Besteckaufsatz CAT 5

an Servierwagen SW 10 x 6-3 BASIC mit 3-seitiger Verkleidung.



Mobile Abräumstation SW MCS 10 x 6-3

mit Zubehör: Abstellbord in Kinderhöhe, Einhängerahmen mit drei GN 1/6-200, Tropfwanne für Gläserkorb, 3-seitige Verkleidung und Sichtschutz, hier zur individuellen Kennzeichnung von Restmüll, Papier, Glas und Besteck eingesetzt.



Genial einfach

Die Verkleidung kann im Handumdrehen an vorhandene B.PRO Servierwagen angebracht werden. Einfach hinter den Rand des oberen Bordes klemmen und auf dem unteren Bord sicher fixieren. Fertig!


Die dreiseitige Verkleidung ist mit und ohne Flügel-türen erhältlich. Neben Edelstahl bieten Ihnen 12 Verkleidungs-Farben für jedes Ambiente den passenden Farbton und machen aus Ihrem Servierwagen immer einen attraktiven Anblick.




SW 8 x 5-3
mit dreiseitiger Verkleidung und 2 Flügel-türen

B.PRO COLOURS

NEUTRAL COLOURS



Graphitschwarz



Verkehrsgrau B



Steingrau



Signalweiß

LIVING COLOURS



Ginstergelb



Merlotrot



Petrolgrün



Meerblau


FRESH COLOURS



Candyred



Neomint



Granny



Limette

TABLETT- ABRÄUMWAGEN


B.PRO Tablett-Abbräumwagen:

- Verschweißte Rahmenkonstruktion aus Edelstahl für maximale Stabilität und Langlebigkeit
- Tablettauflagen aus Edelstahl mit integrierter, beidseitiger Durchschub-sicherung
- Auflagegestelle komplett entnehmbar



B.PRO Tablett-Abbräumwagen mit Verkleidung

- Verkleidung kann auch nachträglich an B.PRO Tablett-Abbräumwagen angebracht werden
- Erhältlich in Edelstahl und in 12 Farben



TAW 2 x 10
mit 3-seitiger Verkleidung, Schiebegriff,
Wagendach und Galerie



TAW 2 x 10
mit 3-seitiger Verkleidung, Flügeltüren,
Wagendach und Galerie



TAW 10 mit 3-seitiger Verkleidung,
Tür mit Glaseinsatz, Wagendach
und Galerie

REGALWAGEN

Ob Transport, Zwischenlagerung oder Aufbewahrung, mit den Regalwagen von B.PRO wird jeder Küchenchef glücklich. Regalwagen eignen sich optimal für Lagerung und Transport von GN-Behältern, die Ausgabe von Salaten und Desserts oder zur Portionierung am Band.

RWR 160 Regalwagen
für Lagerung und Transport von GN-Behältern



Regalwagen RWR 2-A
zur Portionierung am Band



Regalwagen RWR 851
alternativ für GN 1/1 oder
GN 2/1 einsetzbar



RWR 160 Regalwagen






RWR 162 Regalwagen

B.PRO Servierwagen

- Aus rostfreiem Edelstahl
- Borde verschweiß
- * Kunststoffrollen rostfrei gem. DIN 18867-8



Servierwagen SW 6 x 4

Abbildung	Modell	Maße L x B x H/ Lichtes Maß zwischen den Borden (mm)	Anzahl/ Maße der Borde L x B (mm)	Gewicht/ Tragf. (kg)	Rollen ø 125 mm	Best.-Nr. (Basis- modell)	Preis in € ohne MwSt.
	SW 6 x 4-2	700 x 500 x 950 mm 585 mm	2 Borde 600 x 400 mm max. Belastung je Bord: 80 kg	11,0 kg 120,0 kg	4 Lenkrollen, davon 2 mit Feststeller		
					Kunststoff *	<u>569 767</u> (295 852)	
					Stahl, verzinkt	<u>566 246</u> (295 852)	
	SW 6 x 4-2 Kids	700 x 500 x 800 mm 435 mm	2 Borde 600 x 400 mm max. Belastung je Bord: 80 kg	10,0 kg 120,0 kg	4 Lenkrollen, davon 2 mit Feststeller		
					Kunststoff *	<u>574 983</u> (383 652)	
					Stahl, verzinkt	<u>574 984</u> (383 652)	
	SW 6 x 4-3	700 x 500 x 950 mm 275 mm	3 Borde 600 x 400 mm max. Belastung je Bord: 80 kg	13,0 kg 120,0 kg	4 Lenkrollen, davon 2 mit Feststeller		
					Kunststoff *	<u>569 768</u> (295 852)	
					Stahl, verzinkt	<u>566 247</u> (295 852)	
					luftidentisch	<u>574 721</u> (295 852)	

Servierwagen SW 8 x 5

	SW 8 x 5-2	900 x 600 x 950 mm 585 mm	2 Borde 800 x 500 mm max. Belastung je Bord: 80 kg	15,0 kg 120,0 kg	4 Lenkrollen, davon 2 mit Feststeller		
					Kunststoff *	<u>569 769</u> (292 465)	
					Stahl, verzinkt	<u>555 527</u> (292 465)	
					luftidentisch	<u>573 476</u> (292 465)	
	SW 8 x 5-2 Kids	900 x 600 x 800 mm 435 mm	2 Borde 800 x 500 mm max. Belastung je Bord: 80 kg	12,0 kg 120,0 kg	4 Lenkrollen, davon 2 mit Feststeller		
					Kunststoff *	<u>574 985</u> (383 653)	
					Stahl, verzinkt	<u>574 986</u> (383 653)	
	SW 8 x 5-3	900 x 600 x 950 mm 275 mm	3 Borde 800 x 500 mm max. Belastung je Bord: 80 kg	18,0 kg 120,0 kg	4 Lenkrollen, davon 2 mit Feststeller		
					Kunststoff *	<u>569 770</u> (292 465)	
					Stahl, verzinkt	<u>555 528</u> (292 465)	
					luftidentisch	<u>573 478</u> (292 465)	



Die unterstrichenen Bestell-Nummern stehen in handelsüblichen Mengen, standardmäßig verpackt, innerhalb 48 Stunden zum Versand bereit (Zwischenverkauf vorbehalten).

B.PRO Servierwagen

- Aus rostfreiem Edelstahl
- Borde verschweißt
- * Kunststoffrollen rostfrei gem. DIN 18867-8






Servierwagen SW 8 x 5

Abbildung	Modell	Maße L x B x H/ Lichtes Maß zwischen den Borden (mm)	Anzahl/ Maße der Borde L x B (mm)	Gewicht/ Tragf. (kg)	Rollen ø 125 mm	Best.-Nr. (Basis- modell)	Preis in € ohne MwSt.
	SW 8 x 5-4	900 x 600 1290 mm 285 mm	4 Borde 800 x 500 mm max. Belastung je Bord: 80 kg	21,0 kg 120,0 kg	4 Lenkrollen, davon 2 mit Feststeller		
					Kunststoff *	569 771 (292 465)	
					Stahl, verzinkt	563 437 (292 465)	
	SW 8 x 5-5	900 x 600 x 1290 mm 205 mm	5 Borde 800 x 500 mm max. Belastung je Bord: 80 kg	25,0 kg 120,0 kg	4 Lenkrollen, davon 2 mit Feststeller		
					Kunststoff *	569 772 (292 465)	
					Stahl, verzinkt	563 438 (292 465)	

Servierwagen SW 8 x 5 schwere Ausführung

	SW 8 x 5-2 schwere Ausführung	900 x 600 x 1035 mm 585 mm	2 Borde 800 x 500 mm max. Belastung je Bord: 80 kg	17,0 kg 160,0 kg	4 Lenkrollen, davon 2 mit Feststeller		
					Kunststoff *	575 176 (385 953)	
					Stahl, verzinkt	575 177 (385 953)	
	SW 8 x 5-3 schwere Ausführung	900 x 600 x 1035 mm 275 mm	3 Borde 800 x 500 mm max. Belastung je Bord: 80 kg	20,0 kg 200,0 kg	4 Lenkrollen, davon 2 mit Feststeller		
					Kunststoff *	575 178 (385 953)	
					Stahl, verzinkt	575 179 (385 953)	

Servierwagen SW 9 x 6


	SW 9 x 6-2	1000 x 650 x 950 mm 585 mm	2 Borde 900 x 550 mm max. Belastung je Bord: 80 kg	18,0 kg 120,0 kg	4 Lenkrollen, davon 2 mit Feststeller		
					Kunststoff *	569 773 (292 466)	
					Stahl, verzinkt	555 531 (292 466)	
	SW 9 x 6-3	1000 x 650 x 950 mm 275 mm	3 Borde 900 x 550 mm max. Belastung je Bord: 80 kg	20,0 kg 120,0 kg	4 Lenkrollen, davon 2 mit Feststeller		
					Kunststoff *	569 774 (292 466)	
					Stahl, verzinkt	555 532 (292 466)	
					luftidentisch	574 732 (292 466)	
	SW 9 x 6-4	1000 x 650 x 1290 mm 285 mm	4 Borde 900 x 550 mm max. Belastung je Bord: 80 kg	30,0 kg 120,0 kg	4 Lenkrollen, davon 2 mit Feststeller		
					Kunststoff *	569 775 (292 466)	
					Stahl, verzinkt	563 448 (292 466)	

B.PRO Servierwagen





- Aus rostfreiem Edelstahl
- Borde verschweiß
- * Kunststoffrollen rostfrei gem. DIN 18867-8




Servierwagen SW 9 x 6

Abbildung	Modell	Maße L x B x H/ Lichtes Maß zwischen den Bordern (mm)	Anzahl/ Maße der Borde L x B (mm)	Gewicht/ Tragf. (kg)	Rollen ø 125 mm	Best.-Nr. (Basis- modell)	Preis in € ohne MwSt.
	SW 9 x 6-5	1000 x 650 x 1290 mm 205 mm	5 Borde 900 x 550 mm max. Belastung je Bord: 80 kg	32,0 kg 120,0 kg	4 Lenkrollen, davon 2 mit Feststeller		
						Kunststoff *	569 776 (292 466)
						Stahl, verzinkt	563 449 (292 466)

Servierwagen SW 10 x 6 BASIC

	SW 10 x 6-2 BASIC	1100 x 700 x 950 mm 585 mm	2 Borde 1000 x 600 mm max. Belastung je Bord: 80 kg	20,0 kg 120,0 kg	4 Lenkrollen, davon 2 mit Feststeller		
						Kunststoff *	573 486 (360 659)
						Stahl, verzinkt	573 487 (360 659)
	SW 10 x 6-3 BASIC	1100 x 700 x 950 mm 275 mm	3 Borde 1000 x 600 mm max. Belastung je Bord: 80 kg	23,0 kg 120,0 kg	4 Lenkrollen, davon 2 mit Feststeller		
						Kunststoff *	573 488 (360 659)
						Stahl, verzinkt	573 489 (360 659)
	SW 10 x 6-4 BASIC	1100 x 700 x 1290 mm 285 mm	4 Borde 1000 x 600 mm max. Belastung je Bord: 80 kg	34,0 kg 120,0 kg	4 Lenkrollen, davon 2 mit Feststeller		
						Kunststoff *	573 490 (360 659)
						Stahl, verzinkt	573 491 (360 659)
	SW 10 x 6-5 BASIC	1100 x 700 x 1290 mm 205 mm	5 Borde 1000 x 600 mm max. Belastung je Bord: 80 kg	37,0 kg 120,0 kg	4 Lenkrollen, davon 2 mit Feststeller		
						Kunststoff *	573 492 (360 659)
						Stahl, verzinkt	573 493 (360 659)

Servierwagen SW 10 x 6-3 BASIC GDD

	SW 10 x 6-3 BASIC GDD Servierwagen mit größerem Bordabstand, zur Aufnahme von 3 Aufsatzgestellen GDD (Best.-Nr. 574 167)	1100 x 700 x 1290 mm 445 mm	3 Borde 1000 x 600 mm max. Belastung je Bord: 50 kg	30,0 kg 150,0 kg	4 Lenkrollen, davon 2 mit Feststeller	574 166	
						Kunststoff *	




Die unterstrichenen Bestell-Nummern stehen in handelsüblichen Mengen, standardmäßig verpackt, innerhalb 48 Stunden zum Versand bereit (Zwischenverkauf vorbehalten).

B.PRO Servierwagen

- Aus rostfreiem Edelstahl
- Borde verschweißt
- * Kunststoffrollen rostfrei gem. DIN 18867-8



Servierwagen SW 10 x 6



Abbildung	Modell	Maße L x B x H/ Lichtes Maß zwischen den Borden (mm)	Anzahl/ Maße der Borde L x B (mm)	Gewicht/ Tragf. (kg)	Rollen ø 125 mm	Best.-Nr. (Basis- modell)	Preis in € ohne MwSt.
	SW 10 x 6-2	1100 x 700 x 1010 mm 585 mm	2 Borde 1000 x 600mm max. Belastung je Bord: 80 kg	23,0 kg 160,0 kg	2 Bockrollen, 2 Lenk-rollen mit Feststeller		
					Kunststoff *	569 777 (360 796)	
					Stahl, verzinkt	555 535 (360 796)	
					4 Lenkrollen, davon 2 mit Feststeller		
	SW 10 x 6-3	1100 x 700 x 1010 mm 275 mm	3 Borde 1000 x 600mm max. Belastung je Bord: 80 kg	28,0 kg 200,0 kg	2 Bockrollen, 2 Lenk-rollen mit Feststeller		
					Kunststoff *	569 779 (360 796)	
					Stahl, verzinkt	555 537 (360 796)	
					4 Lenkrollen, davon 2 mit Feststeller		
	SW 10 x 6-4	1100 x 700 x 1350 mm 285 mm	4 Borde 1000 x 600mm max. Belastung je Bord: 80 kg	40,0 kg 200,0 kg	2 Bockrollen, 2 Lenk-rollen mit Feststeller		
					Kunststoff *	569 781 (360 796)	
					Stahl, verzinkt	563 458 (360 796)	
					4 Lenkrollen, davon 2 mit Feststeller		
	SW 10 x 6-5	1100 x 700 x 1350 mm 205 mm	5 Borde 1000 x 600mm max. Belastung je Bord: 80 kg	42,0 kg 200,0 kg	2 Bockrollen, 2 Lenk-rollen mit Feststeller		
					Kunststoff *	569 783 (360 796)	
					Stahl, verzinkt	563 461 (360 796)	
					4 Lenkrollen, davon 2 mit Feststeller		
					Kunststoff *	569 784 (360 796)	
					Stahl, verzinkt	563 462 (360 796)	

B.PRO Abräumwagen


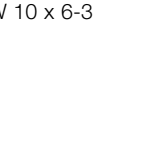
- Aus rostfreiem Edelstahl
- Borde verschweiß
- * Kunststoffrollen rostfrei gem. DIN 18867-8




Abräumwagen ARW 9 x 6

Abbildung	Modell	Maße L x B x H/ Lichtes Maß zwischen den Borden (mm)	Anzahl/ Maße der Borde L x B (mm)	Gewicht/ Tragf. (kg)	Rollen ø 125 mm	Best.-Nr. (Basis- modell)	Preis in € ohne MwSt.
	ARW 9 x 6-2 Mit dreiseitiger, geschlossener Galerie (Höhe: 100 mm)	1000 x 650 x 1030 mm 585 mm	2 Borde 900 x 550 mm max. Belastung je Bord: 80 kg	19,0 kg 120,0 kg	4 Lenkrollen, davon 2 mit Feststeller		
					Kunststoff *	569 786 (292 468)	
					Stahl, verzinkt	563 022 (292 468)	
	ARW 9 x 6-3 Mit dreiseitiger, geschlossener Galerie (Höhe: 100 mm)	1000 x 650 x 1030 mm 275 mm	3 Borde 900 x 550 mm max. Belastung je Bord: 80 kg	23,0 kg 120,0 kg	4 Lenkrollen, davon 2 mit Feststeller		
					Kunststoff *	569 787 (292 468)	
					Stahl, verzinkt	563 055 (292 468)	

Abräumwagen ARW 10 x 6

	ARW 10 x 6-2 Mit dreiseitiger, geschlossener Galerie (Höhe: 100 mm)	1100 x 700 x 1010 mm 481 mm	2 Borde 1000 x 600 mm max. Belastung je Bord: 80 kg	25,0 kg 160,0 kg	2 Bockrollen, 2 Lenkrollen mit Feststeller		
					Kunststoff *	569 789 (292 469)	
					4 Lenkrollen, davon 2 mit Feststeller	Kunststoff *	569 788 (292 469)
	ARW 10 x 6-3 Mit dreiseitiger, geschlossener Galerie (Höhe: 100 mm)	1100 x 700 x 1010 mm 275 mm	3 Borde 1000 x 600 mm max. Belastung je Bord: 80 kg	30,0 kg 200,0 kg	2 Bockrollen, 2 Lenkrollen mit Feststeller		
					Kunststoff *	575 223 (292 469)	
					4 Lenkrollen, davon 2 mit Feststeller	Kunststoff *	575 224 (292 469)

Mobile Abräumstation MCS 10 x 6-3

	MCS 10 x 6-3 Mobile Abräumstation mit Ausschnitt für Abfallbehälter (2x GN 1/3-200) im oberen Bord, Inkl. 4 Knotenbleche je Bord an den 2 oberen Borden, 2x GN-B 1/3-200 im Lieferumfang enthalten	1100 x 700 x 950 mm	3 Borde 1000 x 600 mm Kapazität: max. 45 Personen		4 Lenkrollen, davon 2 mit Feststeller, Kunststoff *	382 663	
--	---	---------------------	--	--	--	----------------	--

Zubehör für Servier- und Abräumwagen

• * Alle Verkleidungen und Türen sind in 12 verschiedenen Farben erhältlich. Übersicht: siehe Seite 104



Verkleidungs-Sets

Abbildung	Modell	für Modell	Farben	Best.-Nr.	Preis in € ohne MwSt.		
	Verkleidung, 3-seitig, farbig, Feinblech, doppelseitig elektrolytisch verzinkt, pulverbeschichtet in verschiedenen Farben, zum Einhängen an Servierwagen, zur Reinigung komplett abnehmbar	SW 8x5-2, SW 8x5-3, SW 8x5-2 schwere Ausf., SW 8x5-3 schwere Ausf.	Limette Granny Graphitschwarz Steingrau weitere Farben	<u>574 130</u> <u>574 131</u> <u>574 133</u> 574 736 *375 453			
		SW 9x6-2, SW 9x6-3, ARW 9x6-2, ARW 9x6-3		*383 341			
		SW 10x6-2, SW 10x6-3, SW 10x6-2 BASIC, SW 10x6-3 BASIC, MCS 10x6		*375 455			
		SW 6x4-2 Kids		*383 710			
		SW 8x5-2 Kids		*383 713			
		Verkleidung, 3-seitig, Edelstahl, zum Einhängen an Servierwagen, zur Reinigung komplett abnehmbar	SW 8x5-2, SW 8x5-3, SW 8x5-2 schwere Ausf., SW 8x5-3 schwere Ausf.		375 449		
			SW 10x6-2, SW 10x6-3, SW 10x6-2 BASIC, SW 10x6-3 BASIC MCS 10x6		375 451		
			Verkleidung, 3-seitig, mit frontseitigen Flügeltüren, farbig, Feinblech, doppelseitig elektrolytisch verzinkt, pulverbeschichtet in verschiedenen Farben, zur einfachen Montage an Servierwagen, Verkleidungsteile zur Reinigung komplett abnehmbar, nicht möglich bei SW mit Knotenblechen	SW 8x5-2, SW 8x5-3, SW 8x5-2 schwere Ausf., SW 8x5-3 schwere Ausf.	Limette Granny Graphitschwarz Steingrau weitere Farben	<u>574 135</u> <u>574 136</u> <u>574 138</u> 574 737 *375 454	
				SW 9x6-2, SW 9x6-3, ARW 9x6-2, ARW 9x6-3		*383 460	
				SW 10x6-2, SW 10x6-3, SW 10x6-2 BASIC, SW 10x6-3 BASIC		*375 456	
SW 6x4-2 Kids				*383 712			
SW 8x5-2 Kids				*383 715			
Verkleidung, 3-seitig, mit frontseitigen Flügeltüren, Edelstahl, zur einfachen Montage an Servierwagen, Verkleidungsteile zur Reinigung komplett abnehmbar, nicht möglich bei SW mit Knotenblechen	SW 8x5-2, SW 8x5-3, SW 8x5-2 schwere Ausf., SW 8x5-3 schwere Ausf.				375 450		
	SW 10x6-2, SW 10x6-3, SW 10x6-2 BASIC, SW 10x6-3 BASIC				375 452		

Zubehör für Servier- und Abräumwagen

• * Alle Verkleidungen und Türen sind in 12 verschiedenen Farben erhältlich. Übersicht: siehe Seite 104



Verkleidungs-Sets

Abbildung	Modell	für Modell	Farben	Best.-Nr.	Preis in € ohne MwSt.
<p>Flügeltüren, Granny (Abb. mit Zubehör)</p>	<p>Flügeltüren, frontseitig, farbig, Feinblech, doppelseitig elektrolytisch verzinkt, pulverbeschichtet in verschiedenen Farben, zur einfachen Montage an Servierwagen</p>	SW 8x5-2, SW 8x5-3, SW 8x5-2 schwere Ausf., SW 8x5-3 schwere Ausf.		*380 362	
		SW 9x6-2, SW 9x6-3		*383 458	
		SW 10x6-2, SW 10x6-3, SW 10x6-2 BASIC, SW 10x6-3 BASIC		*380 363	
		SW 6x4-2 Kids		*383 711	
		SW 8x5-2 Kids		*383 714	
		<p>Flügeltüren, frontseitig, Edelstahl, zur einfachen Montage an Servierwagen</p>	SW 8x5-2, SW 8x5-3, SW 8x5-2 schwere Ausf., SW 8x5-3 schwere Ausf.		380 360
	SW 10x6-2, SW 10x6-3, SW 10x6-2 BASIC, SW 10x6-3 BASIC		380 361		
<p>Sichtschutz (Abb. mit Zubehör)</p>	<p>Sichtschutz als Sichtschutz oder z.B. zur individuellen Kennzeichnung von Restmüll, Papier, Glas und Besteck, Feinblech, doppelseitig elektrolytisch verzinkt, pulverbeschichtet in verschiedenen Farben, zur einfachen Montage an Servierwagen Maße (B x L x H): 1031 x 205 x 430 mm</p>	MCS 10 x 6-3, SW 10 x 6	Limette Granny Graphitschwarz weitere Farben	574 795 574 796 574 798 *382 662	

Zubehör


Abbildung	Modell	für Modell	Best.-Nr.	Mehrpreis in € ohne MwSt.
<p>Galerie</p>	<p>Galerie, 3-seitig, 50 mm hoch, eine Längsseite offen, Nicht in Kombination mit umlaufender Galerie möglich</p>	alle SW		je Bord
	<p>Galerie, umlaufend, 50 mm hoch, Nicht in Kombination mit 3-seitiger Galerie möglich</p>			je Bord
<p>TV 25</p>	<p>Seifen-/Desinfektionsmittelspender TV 25 aus Edelstahl, mit Halterung für Servierwagen inkl. Kunststoffflasche</p>	alle SW	575 129	

Zubehör für Servier- und Abräumwagen



Abbildung	Modell	für Modell Maße L x B x H (mm) Kapazität	Best.-Nr.	Preis in € ohne MwSt.
	AFB 4 x 2 x 2,5 Abfallbehälter aus Edelstahl, tiefgezogen, mit Hängevorrichtung, am Schiebegriff ein- und aushängbar, in Verbindung mit Servierwagen max. Befüllung: 13,5 kg (Nicht geeignet für SW 6)	425 x 225 x 250 mm 18,5 Liter	555 509	
	BGN 1/3-150 Besteckbehälter aus Edelstahl, tiefgezogen, mit Hängevorrichtung, am Schiebegriff ein- und aushängbar	325 x 176 x 150 mm 110 Besteckteile	555 510	
	Aufsatzgestell GDD zum sachgerechten Aufbewahren, Trocknen, Transportieren und Bereitstellen von Gastronorm-Deckeln mit Formschluss- dichtung, passend für Servierwagen SW 10x6-2, SW 10x6-2 BASIC, SW 10x6-3 BASIC GDD, Aufsatzgestell auch ohne Servierwagen einsetzbar	963 x 496 x 231 mm 30 Deckel für GN 1/1 oder 60 Deckel für GN 1/2 oder 90 Deckel für GN 1/3	574 167	
	Besteckaufsatz CAT 5 aus Edelstahl, inkl. 5 Besteckbehälter (GN 1/4-150) mit trans- parenter, halbseitig klappbarer Plexiglas-Abdeckung, passend für Servierwagen SW 10 x 6 BASIC, nicht in Verbindung mit luftbereiften Rollen ø 180 mm	1031 x 318 x 361 mm	574 772	

Bord-Verstärkung

	Knotenbleche (4 Stück je Bord) Je Bord mit 4 Knotenblechen erhöht sich die Tragfähigkeit des gesamten SW um 20 kg, die max. Belastung je Bord erhöht sich nicht (am untersten Bord und bei SW 10x6-3 BASIC GDD nicht möglich), die maximal mögliche Gesamttragfähigkeit beträgt 200 kg	SW 6x4, SW 8x5, SW 9x6, SW 10x6		je Bord
ohne Abbildung	Bordverstärkungsprofil je Bord, erhöht die max. Belastung je Bord um 10 kg, die Trag- fähigkeit des gesamten SW bleibt unverändert	SW 8x5, SW 9x6, SW 10x6		je Bord

Rollen




Modell	für Modell	Mehrpreis in € ohne MwSt.
Luftidentische Rollen, ø 125 mm, 4 Lenkrollen, davon 2 mit Feststeller	SW 6x4, SW 8x5, SW 9x6, SW 10x6 BASIC, ARW 9x6 SW 10x6, ARW 10x6, SW 8x5-2 schwere Ausf., SW 8x5-3 schwere Ausf.	
Antistatische Rollen, ø 125 mm, 4 Lenkrollen, davon 2 mit Feststeller	SW 6x4, SW 8x5, SW 9x6, SW 10x6 BASIC, ARW 9x6	
Edelstahlrollen, ø 125 mm, 4 Lenkrollen, davon 2 mit Feststeller	SW 6x4, SW 8x5, SW 9x6, SW 10x6 BASIC, ARW 9x6 SW 10x6, ARW 10x6, SW 8x5-2 schwere Ausf., SW 8x5-3 schwere Ausf.	
Luftbereifte Rollen, ø 180 mm, 4 Lenkrollen	SW 6x4, SW 8x5, SW 9x6, SW 10x6 BASIC	
Luftbereifte Rollen, ø 200 mm, wahlweise 2 Bock- und Lenkrollen oder 4 Lenkrollen, davon 2 mit Feststeller	SW 10x6, SW 8x5-2 schwere Ausf., SW 8x5-3 schwere Ausf.	

Zubehör für Servier- und Abräumwagen



Abbildung	Modell	für Modell Maße L x B x H (mm)	Best.-Nr.	Preis in € ohne MwSt.
-----------	--------	-----------------------------------	-----------	--------------------------

Zubehör für Mobile Abräumstation MCS 10 x 6-3

 <p>Ablettable zum Abstellen von Tablettts, eingehängt, durch Umdrehen wahlweise auf Standardhöhe (ca. 850 mm) oder Kinderhöhe (ca. 700 mm) einhängbar, aus Edelstahl</p>	MCS 10 x 6-3, SW 10 x 6-2 BASIC, SW 10 x 6-3 BASIC 544 x 262 x 150 mm	574 780	
 <p>Tropfwanne zum Abstellen von Gläsern und Tassen geeignet für Gläserkörbe (500 mm x 500 mm), aus Edelstahl</p>	MCS 10 x 6-3 578 x 578 x 57 mm	574 779	
 <p>GN-Einhängerahmen zum seitlichen Einhängen von GN-Behältern, für max. 3x GN 1/6, aus Edelstahl, nicht geeignet für Servierwagen mit Galerie, nicht geeignet für SW 6 x 4</p>	MCS 10 x 6-3 212 x 477 x 126 mm	574 781	
<p>GN 1/6-200 Gastronormbehälter aus Edelstahl</p>	für GN-Einhängerahmen	1 550 572	siehe Seite 21

Arbeitsplatte

<p>Arbeitsplatte, Einhängerahmen, Schneidbrett, Messerhalter, Hustenschutz (Abb. mit Zubehör)</p> 	<p>Arbeitsplatte WB 8 x 5 inkl. 2x GN 1/3-65 zum Aufsetzen auf Servierwagen, inkl. Ausschnitt für 2 GN-Behälter 1/3-65, aus Edelstahl</p>	SW 8 x 5 (ohne Galerie) 773 x 500 x 61 mm	574 773	
	<p>Einhängerahmen für GN-Behälter, inkl. Bügel für Küchenrolle, aus Edelstahl</p>	WB 8 x 5 231 x 477 x 200 mm	574 783	
	<p>Schneidbrett Kunststoff auf die Arbeitsplatte und die integrierten GN-Behälter abgestimmt, Safrinne mit Auslauf</p>	WB 8 x 5 530 x 325 x 20 mm (GN 1/1)	574 776	
	<p>Messerhalter zum Aufsetzen auf GN 1/6, Kunststoff</p>	GN 1/6 114 x 162 x 20 mm	574 774	
	<p>Hustenschutz SW SG für Servierwagen, zur nachträglichen Befestigung, aus Acrylglas (PMMA)</p>	SW 8 x 5 828 x 253 x 317 mm	574 782	
<p>Set Arbeitsplatte Kunststoff (Abb. mit Zubehör)</p> 	<p>Set Arbeitsplatte mit Schneidbrett Kunststoff - Arbeitsplatte WB 8 x 5 inkl 2x GN 1/3-65 - Einhängerahmen inkl. Bügel für Küchenrolle - 1x GN 1/6-200 - 1x GN 1/3-200 - Messereinsatz - Schneidbrett Kunststoff</p>	für SW 8 x 5 (ohne Galerie)	574 778	

B.PRO Tablett-Abräumwagen

- Aus rostfreiem Edelstahl
- Tablettauflagen mit integrierter, beidseitiger Durchschubsicherung, Tablettauflagegestelle komplett entnehmbar
- Rollen ø 125 mm, 4 Lenkrollen, davon 2 mit Feststeller
- Kunststoffrollen rostfrei gem. DIN 18867-8



Abbildung	Modell	Bezeichnung	Kapazität	Maße L x B x H (mm)/ Auflagenabstand (mm)	max. Tragfähigkeit / max. Tragf. je Auflagenpaar (kg)	Best.-Nr. (Basis- modell)	Preis in € ohne MwSt.
	TAW 10 GN	Tablett-Abräum- wagen, 1-teilig, beidseitig beschickbar	10 Gastronorm-Tabletts (530 x 325 mm)	468 x 673 x 1550 mm 125 mm	150,0 kg 4,5 kg Gewicht: 21 kg	<u>574 240</u> (378 435)	
	TAW 10 EN		10 Euronorm-Tabletts (530 x 370 mm)	513 x 673 x 1550 mm 125 mm		<u>574 241</u> (378 436)	
	TAW 10 KN		10 Kantinen-Tabletts (460 x 344 mm)	487 x 607 x 1550 mm 125 mm		<u>574 242</u> (378 437)	
	TAW 2 x 10 GN	Tablett-Abräum- wagen, 2-teilig, beidseitig beschickbar	20 Gastronorm-Tabletts (530 x 325 mm)	850 x 673 x 1550 mm 125 mm	150,0 kg 4,5 kg Gewicht: 33 kg	<u>574 243</u> (378 438)	
	TAW 2 x 10 EN		20 Euronorm-Tabletts (530 x 370 mm)	940 x 673 x 1550 mm 125 mm		<u>574 244</u> (378 439)	
	TAW 2 x 10 KN		20 Kantinen-Tabletts (460 x 344 mm)	888 x 607 x 1550 mm 125 mm		<u>574 245</u> (378 440)	
	TAW 12 GN	Tablett-Abräum- wagen, 1-teilig, beidseitig beschickbar	12 Gastronorm-Tabletts (530 x 325 mm)	468 x 673 x 1550 mm 100 mm	150,0 kg 4,5 kg Gewicht: 21 kg	<u>574 325</u> (378 435)	
	TAW 12 EN		12 Euronorm-Tabletts (530 x 370 mm)	513 x 673 x 1550 mm 100 mm		<u>574 326</u> (378 436)	
	TAW 12 KN		12 Kantinen-Tabletts (460 x 344 mm)	487 x 607 x 1550 mm 100 mm		<u>574 327</u> (378 437)	
	TAW 2 x 12 GN	Tablett-Abräum- wagen, 2-teilig, beidseitig beschickbar	24 Gastronorm-Tabletts (530 x 325 mm)	850 x 673 x 1550 mm 100 mm	150,0 kg 4,5 kg Gewicht: 33 kg	<u>574 328</u> (378 438)	
	TAW 2 x 12 EN		24 Euronorm-Tabletts (530 x 370 mm)	940 x 673 x 1550 mm 100 mm		<u>574 329</u> (378 439)	
	TAW 2 x 12 KN		24 Kantinen-Tabletts (460 x 344 mm)	888 x 607 x 1550 mm 100 mm		<u>574 330</u> (378 440)	

Zubehör für Tablett-Abräumwagen






• * Alle Verkleidungen und Türen sind in 12 verschiedenen Farben erhältlich. Übersicht: siehe Seite 104

Abbildung	Bezeichnung	für Modell	Farben	Best.-Nr.	Preis in € ohne MwSt.	
	Seitenwandverkleidung 2-seitig, farbig Verkleidungsteile zur Reinigung komplett abnehmbar, Feinblech, doppelseitig elektrolytisch verzinkt, pulverbeschichtet in verschiedenen Farben	alle TAW GN, alle TAW EN	Signalweiß Steingrau Graphitschwarz Limette weitere Farben	<u>574 845</u> <u>574 854</u> <u>574 863</u> <u>574 881</u> *378 441		
		alle TAW KN	Signalweiß Steingrau Graphitschwarz Limette weitere Farben	574 847 574 856 574 865 574 883 *378 443		
		alle TAW GN, alle TAW EN		378 450		
		alle TAW KN		378 452		
	Seiten- und Rückwandverkleidung 3-seitig, farbig Verkleidungsteile zur Reinigung komplett abnehmbar, Feinblech, doppelseitig elektrolytisch verzinkt, pulverbeschichtet in verschiedenen Farben	TAW 10 GN, TAW 12 GN	Signalweiß Steingrau Graphitschwarz Limette weitere Farben	<u>574 848</u> <u>574 857</u> <u>574 866</u> <u>574 884</u> *378 444		
		TAW 10 EN, TAW 12 EN	Signalweiß Steingrau Graphitschwarz Limette weitere Farben	574 849 574 858 574 867 574 885 *378 445		
		TAW 10 KN, TAW 12 KN	Signalweiß Steingrau Graphitschwarz Limette weitere Farben	574 850 574 859 574 868 574 886 *378 446		
		TAW 2 x 10 GN, TAW 2 x 12 GN	Signalweiß Steingrau Graphitschwarz Limette weitere Farben	<u>574 851</u> <u>574 860</u> <u>574 869</u> <u>574 887</u> *378 447		
		TAW 2 x 10 EN, TAW 2 x 12 EN	Signalweiß Steingrau Graphitschwarz Limette weitere Farben	574 852 574 861 574 870 574 888 *378 448		
		TAW 2 x 10 KN, TAW 2 x 12 KN	Signalweiß Steingrau Graphitschwarz Limette weitere Farben	574 853 574 862 574 871 574 889 *378 449		
		Seiten- und Rückwandverkleidung 3-seitig, Edelstahl Verkleidungsteile zur Reinigung komplett abnehmbar	TAW 10 GN, TAW 12 GN		378 453	
			TAW 10 EN, TAW 12 EN		378 454	
			TAW 10 KN, TAW 12 KN		378 455	
			TAW 2 x 10 GN, TAW 2 x 12 GN		378 456	
			TAW 2 x 10 EN, TAW 2 x 12 EN		378 457	
			TAW 2 x 10 KN, TAW 2 x 12 KN		378 458	

Die unterstrichenen Modelle stehen in handelsüblichen Mengen, standardmäßig verpackt, innerhalb 48 Stunden zum Versand bereit (Zwischenverkauf vorbehalten).

Zubehör für Tablett-Abräumwagen

• * Alle Verkleidungen und Türen sind in 12 verschiedenen Farben erhältlich. Übersicht: siehe Seite 104

Abbildung	Bezeichnung		für Modell	Best.-Nr.	Preis in € ohne MwSt.
	Türen, farbig Feinblech, doppelseitig elektrolytisch verzinkt, pulverbeschichtet in verschiedenen Farben	1 Tür, rechts angeschlagen	TAW 10 GN, TAW 12 GN	*379 935	
			TAW 10 EN, TAW 12 EN	*379 940	
			TAW 10 KN, TAW 12 KN	*379 941	
		2 Flügeltüren	TAW 2 x 10 GN, TAW 2 x 12 GN	*379 942	
			TAW 2 x 10 EN, TAW 2 x 12 EN	*379 943	
			TAW 2 x 10 KN, TAW 2 x 12 KN	*379 944	
	Türen, Edelstahl	1 Tür, rechts angeschlagen	TAW 10 GN, TAW 12 GN	380 026	
			TAW 10 EN, TAW 12 EN	380 027	
			TAW 10 KN, TAW 12 KN	380 028	
		2 Flügeltüren	TAW 2 x 10 GN, TAW 2 x 12 GN	380 029	
	TAW 2 x 10 EN, TAW 2 x 12 EN	380 030			
	TAW 2 x 10 KN, TAW 2 x 12 KN	380 031			
	Türen mit Glaseinsatz, farbig Feinblech, doppelseitig elektrolytisch verzinkt, pulverbeschichtet in verschiedenen Farben	1 Tür, rechts angeschlagen	TAW 10 GN, TAW 12 GN	*380 000	
			TAW 10 EN, TAW 12 EN	*380 002	
			TAW 10 KN, TAW 12 KN	*380 005	
		2 Flügeltüren	TAW 2 x 10 GN, TAW 2 x 12 GN	*380 006	
			TAW 2 x 10 EN, TAW 2 x 12 EN	*380 008	
			TAW 2 x 10 KN, TAW 2 x 12 KN	*380 009	
	Türen mit Glaseinsatz, Edelstahl	1 Tür, rechts angeschlagen	TAW 10 GN, TAW 12 GN	380 032	
			TAW 10 EN, TAW 12 EN	380 033	
			TAW 10 KN, TAW 12 KN	380 034	
		2 Flügeltüren	TAW 2 x 10 GN, TAW 2 x 12 GN	380 035	
	TAW 2 x 10 EN, TAW 2 x 12 EN	380 036			
	TAW 2 x 10 KN, TAW 2 x 12 KN	380 037			
	Wagendach Edelstahl mit umlaufender Galerie Dach zur Reinigung komplett abnehmbar, Edelstahl		TAW 10 GN, TAW 12 GN	574 246	
			TAW 10 EN, TAW 12 EN	574 247	
			TAW 10 KN, TAW 12 KN	574 248	
			TAW 2 x 10 GN, TAW 2 x 12 GN	574 249	
			TAW 2 x 10 EN, TAW 2 x 12 EN	574 250	
			TAW 2 x 10 KN, TAW 2 x 12 KN	574 251	
ohne Abbildung	Boden Edelstahl		TAW 10 GN, TAW 12 GN	379 962	
			TAW 10 EN, TAW 12 EN	379 961	
			TAW 10 KN, TAW 12 KN	379 963	
			TAW 2 x 10 GN, TAW 2 x 12 GN	379 965	
			TAW 2 x 10 EN, TAW 2 x 12 EN	379 964	
			TAW 2 x 10 KN, TAW 2 x 12 KN	379 966	
	Schiebegriff In Verbindung mit Flügeltüren ist kein Schiebegriff möglich. In Verbindung mit 1 Tür kann der Griff nur links angebracht werden.		alle TAW		
	Zusätzliche Durchschubsicherung (Edelstahl-Stange) Nicht in Verbindung mit 3 seitiger Verkleidung konfigurierbar		TAW 10, TAW 12		
			TAW 2 x 10, TAW 2 x 12		
ohne Abbildung	Rollen mit Gehäuse aus verzinktem Stahl		alle TAW		Minderpreis zur Ausführung mit Kunststoffrollen
	Luftidentische Rollen				

B.PRO Regalwagen

- Aus rostfreiem Edelstahl
- Auflageschienen mit integrierter Kipp- und Durchschubsicherung
- Rollen ø 125 mm, 4 Lenkrollen, davon 2 mit Feststeller
- * Kunststoffrollen rostfrei gem. DIN 18867-8



Regalwagen

Abbildung	Modell	Bezeichnung	Auflagenpaare/-abstand	Kapazität	Maße L x B x H (mm)	Gewicht/Tragf. (kg)	Rollen ø 125 mm	Best.-Nr. (Basismodell)	Preis in € ohne MwSt.
	RWRA 850	Regalwagen mit Arbeitsplatte	8 Paar 73 mm	8 GN 1/1 oder 16 GN 1/2	460 x 613 x 845 mm	15,0 kg 100,0 kg	Kunststoff *	572 926 (367 601)	
								Stahl, verzinkt	572 925 (367 601)
	RWRA 850/900				460 x 613 x 900 mm	Kunststoff *	569 966		
	RWRA 851	Regalwagen mit Arbeitsplatte	8 Paar 73 mm	8 GN 2/1 oder 16 GN 1/1	662 x 733 x 845 mm	20,0 kg 200,0 kg	Kunststoff *	572 928 (367 602)	
								Stahl, verzinkt	572 927 (367 602)
	RWRA 851/900				662 x 733 x 900 mm	Kunststoff *	569 967		
	RWRA 852	Regalwagen mit Arbeitsplatte, 2-teilig	16 Paar 73 mm	16 GN 1/1 oder 32 GN 1/2	820 x 613 x 845 mm	22,0 kg 180,0 kg	Kunststoff *	572 930 (367 603)	
								Stahl, verzinkt	572 929 (367 603)
	RWR 160	Regalwagen	18 Paar 73 mm	18 GN 1/1 oder 36 GN 1/2	460 x 613 x 1645 mm	15,0 kg 200,0 kg	Kunststoff *	572 934 (367 605)	
								Stahl, verzinkt	572 933 (367 605)
	RWR 160-20	Regalwagen	20 Paar 75 mm	20 GN 1/1 oder 40 GN 1/2	460 x 613 x 1800 mm	19,0 kg 200,0 kg	Kunststoff *	572 303 (369 666)	
								Stahl, verzinkt	568 497 (369 666)

Die unterstrichenen Modelle stehen in handelsüblichen Mengen, standardmäßig verpackt, innerhalb 48 Stunden zum Versand bereit (Zwischenverkauf vorbehalten).

B.PRO Regalwagen

- Aus rostfreiem Edelstahl
- Auflageschienen mit integrierter Kipp- und Durchschubsicherung
- Rollen ø 125 mm, 4 Lenkrollen, davon 2 mit Feststeller
- * Kunststoffrollen rostfrei gem. DIN 18867-8



Regalwagen

Abbildung	Modell	Bezeichnung	Auflagenpaare/-abstand	Kapazität	Maße L x B x H (mm)	Gewicht/Tragf. (kg)	Rollen ø 125 mm	Best.-Nr. (Basismodell)	Preis in € ohne MwSt.
	<u>RWR 161</u>	Regalwagen	18 Paar 73 mm	18 GN 2/1 oder 36 GN 1/1	662 x 733 x 1645 mm	25,0 kg 200,0 kg	Kunststoff *	572 936 (367 606)	
							Stahl, verzinkt	572 935 (367 606)	
	<u>RWR 161-20</u>	Regalwagen	20 Paar 75 mm	20 GN 2/1 oder 40 GN 1/1	662 x 733 x 1800 mm	25,0 kg 200,0 kg	Kunststoff *	572 304 (369 665)	
							Stahl, verzinkt	568 498 (369 665)	
	<u>RWRR 161</u>	Regalwagen im leeren Zustand raumsparend ineinander zu schieben	18 Paar 73 mm	18 GN 2/1 oder 36 GN 1/1	662 x 734 x 1645 mm	25,0 kg 200,0 kg	Kunststoff *	572 938 (367 607)	
							Stahl, verzinkt	572 937 (367 607)	
	<u>RWRE 161</u>	Regalwagen für Einfahr- kühlschränke	18 Paar 73 mm	18 GN 2/1 oder 36 GN 1/1	587 x 658 x 1645 mm	25,0 kg 200,0 kg	Kunststoff *	572 940 (367 608)	
							Stahl, verzinkt	572 939 (367 608)	
	<u>RWR 162</u>	Regalwagen, 2-teilig	36 Paar 73 mm	36 GN 1/1 oder 72 GN 1/2	820 x 613 x 1645 mm	29,0 kg 200,0 kg	Kunststoff *	572 942 (367 609)	
							Stahl, verzinkt	572 941 (367 609)	
	<u>RWR SK-161</u>	Salat- und Dessert- Ausgabewagen mit Entnahme- klappen	5 Paar 115 mm	14 GN 2/1-20 oder 14 BZG 2/1-20	662 x 733 x 1645 mm	30,0 kg 200,0 kg	Kunststoff *	572 944 (367 610)	
			9 Paar 73 mm				Stahl, verzinkt	572 943 (367 610)	

B.PRO Regalwagen



- Aus rostfreiem Edelstahl
- Rollen ø 125 mm, 4 Lenkrollen, davon 2 mit Feststeller
- * Kunststoffrollen rostfrei gem. DIN 18867-8



Regalwagen zum Einsatz von Cook & Chill

Abbildung	Modell	Bezeichnung	Auflagenpaare/-abstand	Kapazität	Maße L x B x H (mm)	Gewicht/Tragf. (kg)	Rollen ø 125 mm	Best.-Nr. (Basismodell)	Preis in € ohne MwSt.
	RWR 2	Regalwagen, 2-teilig, zum Einhängen von GN-Behältern	6 Paar + 2 Paar 165 mm	8 GN 1/1	812 x 625 x 900 mm	17,0 kg 60,0 kg	Kunststoff *	572 305 (367 582)	
							Stahl, verzinkt	568 432 (367 582)	
	RWR 3	Regalwagen, 3-teilig, zum Einhängen von GN-Behältern	9 Paar + 3 Paar 165 mm	12 GN 1/1	1165 x 625 x 900 mm	23,0 kg 70,0 kg	Kunststoff *	572 306 (367 583)	
							Stahl, verzinkt	568 446 (367 583)	
	RWR 2-A	Regalwagen, 2-teilig, mit Aufsatz, zum Einhängen von GN-Behältern	6 Paar + 2 Paar + 2 Paar im Aufsatz 165 mm	10 GN 1/1	812 x 829 x 1200 mm (inkl. Aufsatz)	22,0 kg 70,0 kg	Kunststoff *	572 307 (367 584)	
							Stahl, verzinkt	568 403 (367 584)	
	RWR 3-A	Regalwagen, 3-teilig, mit Aufsatz, zum Einhängen von GN-Behältern	9 Paar + 3 Paar + 3 Paar im Aufsatz 165 mm	15 GN 1/1	1165 x 829 x 1200 mm (inkl. Aufsatz)	31,0 kg 80,0 kg	Kunststoff *	572 308 (367 585)	
							Stahl, verzinkt	568 416 (367 585)	

Regalwagen

Abbildung	Modell	Bezeichnung	Auflagenpaare/-abstand	Kapazität	Maße L x B x H (mm)	Gewicht/Tragf. (kg)	Rollen ø 125 mm	Best.-Nr.	Preis in € ohne MwSt.
 Abb. mit Zubehör	RWR-E 6 x 4	Regalwagen, zum Transport von Eurobehältern 600 x 400 mm	5 Paar 245 mm	5 Eurobehälter E2 600 x 400 x 200 mm	686 x 536 x 1515 mm	14 kg 125 kg	Kunststoff *	575 102 (385 115)	
							Stahl, verzinkt	575 103 (385 115)	
	RWR-B 6 x 4	Regalwagen, zum Transport von Backblechen 600 x 400 mm	20 Paar 73 mm	20 Backbleche 600 x 400 mm	686 x 536 x 1729 mm	21,5 kg 200 kg	Kunststoff *	575 104 (385 116)	
							Stahl, verzinkt	575 105 (385 116)	


Die unterstrichenen Modelle stehen in handelsüblichen Mengen, standardmäßig verpackt, innerhalb 48 Stunden zum Versand bereit (Zwischenverkauf vorbehalten).

B.PRO Regalwagen




- Aus rostfreiem Edelstahl
- Auflageschienen mit integrierter Kipp- und Durchschubsicherung
- Rollen ø 125 mm, 4 Lenkrollen, davon 2 mit Feststeller
- * Kunststoffrollen rostfrei gem. DIN 18867-8



Regalwagen

Abbildung	Modell	Bezeichnung	Auflagenpaare/ -abstand	Kapazität	Maße L x B x H (mm)	Gewicht / Tragf. (kg)	Rollen ø 125 mm	Best.-Nr. (Basis- modell)	Preis in € ohne MwSt.
	RWR-VP 163	Regalwagen zum Lagern und Bereitstellen von vorportionierten und abgedeckelten Kaltkomponenten	12 Paar 115 mm	24 EN- oder GN- Tabletts	671 x 832 x 1675 mm	18 kg 240 kg	Kunststoff *	572 923 (367 670)	
							Stahl, verzinkt	572 945 (367 670)	

Regalwagen für Kühlstationen

	RWR 3 KS	Regalwagen zur Bereitstellung der Speisen für die Portionierung am Band, zum Einfahren in die Kühlstation, indirekte Kühlung durch die Kühl- station, mit durchgehen- der Bodenplatte, aus rostfreiem Edelstahl,	24 Paar 82 mm	24 x GN 1/1 oder 48 x GN 1/2	ca. 1180 x 625 x 900 mm	ca. 30 kg	Kunststoff *	573 384	auf Anfrage
							Stahl, verzinkt	573 385	
	RWR 3-A KS	geeignet für Kühl- station KS-UK RWR 3-A	27 Paar 82 mm	27 x GN 1/1 oder 54 x GN 1/2	ca. 1180 x 823 x 1200 mm	ca. 38 kg	Kunststoff *	573 386	
							Stahl, verzinkt	573 387	
	Regalwagen RWR-VP 163 KS	zur Bereitstellung von vorportionierten Speisen auf Tabletts am Band, zum Einfahren in die Kühlstation, indirekte Kühlung durch die Kühlstation, mit durchgehender Bodenplatte, aus rostfreiem Edelstahl, geeignet für Kühlstation KS-UK/-UKI RWR-VP 163	12 Paar 115 mm	24 x GN- oder EN- Tabletts	ca. 671 x 832 x 1675 mm	ca. 20 kg	Kunststoff *	573 388	auf Anfrage
							Stahl, verzinkt	573 389	

Zubehör für Regalwagen

Abbildung	Modell	Bezeichnung	für Modell / Maße L x B x H (mm)	Best.-Nr.	Preis in € ohne MwSt.			
	Staubschutzhaube für Regalwagen, nicht geeignet für Regalwagen mit Schiebegriff oder Transportsicherungsbügel	Staubschutzhaube, bestehend aus lebensmitteltauglichem, durchsichtigem und reißfestem PE, 280 µ, 5-seitiger Schutz, genähter Saum mit Reißverschluss	RWR 160 / 565 x 1450 mm	568 771				
			RWR 161 / 685 x 1450 mm	568 772				
			RWRR 161 / 725 x 1430 mm	568 757				
			RWR 162 / 565 x 1450 mm	568 773				
			RWR-VP 163 / 770 x 1520 mm	573 018				
	Isolierhaube für Regalwagen, nicht geeignet für Regalwagen mit Schiebegriff oder Transportsicherungsbügel	Isolierhaube, Innen- und Außenseite aus lebensmitteltauglichem und reißfestem PE, 300 µ, beidseitig aluminierter, 5-seitiger Schutz (Füllung: 3 mm dickes PP), mit Klettverschluss, nicht geeignet für Regalwagen mit Verkleidung	RWR 160	568 774				
			RWR 161	568 775				
			RWRR 161	568 905				
			RWR 162	568 776				
			RWR-VP 163	573 017				
ohne Abbildung	Verkleidung 2-seitig, Edelstahl		RWR 2, RWR 2-A, RWR 3, RWR 3-A RWRA 850, RWRA 852 RWRA 851 RWR 160 RWR 160-20 RWR 161 RWR 161-20 RWR 162 RWR-VP 163					
	Verkleidung 3-seitig, Edelstahl		RWR 2, RWR 2-A, RWR 3, RWR 3-A RWRA 850 RWRA 851 RWRA 852					
			RWR 160 RWR 160-20 RWR 161 RWR 161-20 RWR 162 RWR-VP 163					
			Wagendach	Wagendach, aus Edelstahl	RWR 160, RWR 162			
					RWR 161			
					Schiebegriff	Schiebegriff, aus Edelstahl, nicht in Kombination mit Staubschutz- oder Isolierhauben möglich	RWR 2, RWR 3, RWR 2-A, RWR 3-A, RWR 160, RWR 160-20, RWR 161, RWR 161-20, RWR 162	
						RWR 160, RWR 161, RWR-VP 163 RWR 160-20, RWR 161-20 RWRA 850, RWRA 851, RWRA 852		
						RWR 162		
ohne Abbildung	Edelstahlrollen	alle RW						